

Godišnji izvještaj o izvršenju Proračuna Grada Pula - Pola za 2023.

Proračun Grada Pula - Pola za 2023. godinu usvojen je na sjednici Gradskog vijeća Grada Pula - Pola održanoj dana 21. studenog 2022. godine. Ukupno planirana sredstva iznosila su 79.213.106,00 EUR.

Prve Izmjene i dopune Proračuna Grada Pula – Pola za 2023. godinu usvojene su na sjednici Gradskog vijeća Grada Pula - Pola održanoj dana 11. srpnja 2023. godine. Ukupno planirana sredstva iznosila su 85.789.766,87 EUR.

Druge Izmjene i dopune Proračuna Grada Pula – Pola za 2023. godinu usvojene su na sjednici Gradskog vijeća Grada Pula - Pola održanoj dana 14. prosinca 2023. godine. Ukupno planirana sredstva iznosila su 76.888.103,03 EUR.

Prihodi u gradskom proračunu


Prihodi su ostvareni u iznosu od 73.621.640,65 EUR ili 99,09% u odnosu na plan, a odnose se na prihode poslovanja u iznosu od 72.938.552,97 EUR ili 98,81%, prihode od prodaje nefinancijske imovine u iznosu od 683.087,68 EUR ili 41,42% više u odnosu na plan;

Od ukupno ostvarenih prihoda, 51.673.305,41 EUR odnosi se na prihode Grada, dok se iznos od 21.948.335,24 EUR odnosi na prihode proračunskih korisnika;

Rashodi su ostvareni u iznosu od 68.002.997,24 EUR ili 89,44% u odnosu na plan i izdataka u iznosu od 853.233,47 EUR ili 100,00% u odnosu na plan, odnosno ukupno 68.856.230,71 EUR;

Od 01. siječnja do 31. prosinca 2023. godine iskazan je višak prihoda nad rashodima i izdacima u iznosu od 4.765.409,94 EUR, preneseni višak iz prethodne godine iznosio je 5.092.194,92 EUR, korekcija početnog stanja iznosila je 2.405,25 EUR, odnosno na dan 31. prosinca 2023. godine iskazan je višak prihoda nad rashodima i izdacima u iznosu od 9.855.199,61 EUR.

VRSTA PRIHODA	Planirani prihodi 2023	Ostvareni prihodi 2023	%
Prihodi od poreza	36.448.000,00	37.486.844,54	102,85
Pomoći iz inozemstva i od subjekata unutar općeg proračuna	20.730.675,72	19.425.022,22	93,70
Prihodi od imovine	4.098.454,62	3.928.628,04	95,86
Prihodi od upravnih i administrativnih pristojbi, pristojbi po posebnim propisima i naknada	11.639.901,76	11.281.290,11	96,92
Prihodi od prodaje proizvoda i robe te pruženih usluga i prihodi od donacija	609.179,00	550.157,29	90,31
Kazne, upravne mjere i ostali prihodi	292.000,00	266.610,77	91,31
Prihodi od prodaje neproizvedene imovine	255.000,00	460.004,81	180,39
Prihodi od prodaje proizvedene dugotrajne imovine	228.018,00	223.082,87	97,84
UKUPNO	74.301.229,10	73.621.640,65	99,09



Porez i prirez porezu na dohodak kao najznačajniji nenamjenski prihod ostvaren je u iznosu od 37.486.844,54 EUR, dok je prirez porezu na dohodak u visini od 12% sadržan u ostvarenom iznosu i iznosi 4.215.744,87 EUR i koristili su se za financiranje škola, vrtića, kazališta, knjižnice, mjesnih odbora, nacionalnih manjina, potpora poduzetnicima, programa i projekata udruga iz područja društvenih djelatnosti, kulture i civilnog društva.

Namjenski prihodi

Prihodi od komunalnog doprinosa ostvareni u iznosu od 1.279.598,24 EUR dok su prihodi od komunalne naknade ostvareni u iznosu od 6.729.442,29 EUR i koristili su se za realizaciju programa gradnje i programa održavanja i najznačajniji su namjenski prihodi.

U 2023. godini ostvareni su i prihodi za realizaciju projekta

PROJEKT/NAMJENA	IZNOS
Pomoćnici u nastavi	755.053,35
Projekt ITU Ured Pula	92.408,67
Projekt Pulski fortifikacijski sustav	145.973,73
Projekt Klik	77.879,77
Projekt Centar podrške 521	23.897,97
Projekt Ne budi u pensiru, s nami si na miru	23.479,14
Projekt Dobra energija-solarna energija	20.333,00
Projekt Pulski vrtići za sretnije odrastanje	40.300,05
Projekt Fiskalna održivost dječjih vrtića	112.125,00
Projekt Mladi u lokalnom programu Grada Pule	25.040,00
Projekt Medni dan u školama	1.928,00
Posude i ostala oprema za selektivno prikupljanje otpada	72.842,47
Pomoći iz županijskog proračuna za sklonište za životinje	35.000,00
Uređenje novih zelenih površina-ozelenjavanje urbani vrtovi, ozelenjavanje nadstrešnica, formiranje novih drvoreda - obilaznica, ozelenjavanje parkirališta Verudela, uređenje nove zelene površine - urbana šuma Monvidal i Palisina ulica, Hidrobaza	405.874,22
Održavanje nerazvrstanih cesta prekategorigiranih iz županijskih i lokalnih	212.460,43
Dnevni centar za rehabilitaciju Veruda Pula-Projekt Rastimo zajedno sigurnije	55.786,02
Škola za odgoj i obrazovanje-Projekt Klik	4.838,65
Škola za odgoj i obrazovanje-projekt Erasmus-Eacea-ACIIS	36.284,10
Prihodi od talijanske unije za OŠ Giuseppina Martinuzzi	23.069,55
JVP dec sredstva	412.796,80
Pomoći za izbore	800,00
UKUPNO	2.578.170,92

Što se financiralo iz proračuna?

RASHODI I IZDACI	Grad Pula	Proračunski korisnici	Ukupno
Rashodi za zaposlene (škole, vrtići, vatrogasci, kazalište, knjižnica, Dnevni centar za rehabilitaciju Veruda...)	4.538.657,85	23.617.810,24	28.156.468,09
Materijalni rashodi (održavanje komunalne infrastrukture, tekuće i investicijsko održavanje objekata, energija, uredski materijal ...)	15.466.192,36	5.788.640,45	21.254.832,81
Financijski rashodi (kamate na kredite)	268.731,97	728,39	269.460,36
Subvencije (subvencije dječjim vrtićima drugih osnivača.....)	3.131.755,39	0,00	3.131.755,39
Pomoći dane u inozemstvo i unutar općeg proračuna (sufinanciranje programa i projekta ustanova u socijali, kulturi, realizaciju projekata.....)	1.005.515,26	0,00	1.005.515,26
Naknade građanima i kućanstvima na temelju osiguranja i druge naknade (stanovanje, prehrana za starije osobe, stipendije, ukop nezbrinutih osoba, prehrana u privatnim vrtićima....)	1.093.322,04	188.327,17	1.281.649,21
Ostali rashodi (za programe društvenih djelatnosti i mladih, kulture, civilnog društva)	8.374.906,34	9.371,14	8.384.277,48
Rashodi za nabavu neproizvedene dugotrajne imovine (otkup zemljišta, licence)	140.973,07	9.291,25	150.264,32
Rashodi za nabavu proizvedene dugotrajne imovine (izgradnja komunalne infrastrukture, nabava opreme, knjiga u knjižnicama, izrada projekata...)	2.727.205,45	931.646,40	3.658.851,85
Rashodi za dodatna ulaganja na nefinancijskoj imovini (ulaganja u zgrade škola)	85.402,61	624.519,86	709.922,47
Izdaci iz računa financiranja (otplata kredita)	853.233,47	0,00	853.233,47
UKUPNO	37.685.895,81	31.170.334,90	68.856.230,71

UPRAVNA TIJELA	Rashodi i izdaci 2023	%
Upravni odjel za lokalnu samoupravu	964.223,37	1,40
Upravni odjel za financije i gospodarstvo	1.608.734,15	2,34
Upravni odjel za prostorno planiranje i zaštitu okoliša	926.908,85	1,35
Upravni odjel za komunalni sustav i upravljanje imovinom	8.028.172,08	11,66
Upravni odjel za društvene djelatnosti i mlade	17.095.408,35	24,83
Upravni odjel za kulturu i razvoj civilnog društva	2.007.384,66	2,92
Služba za poslove zastupanja Grada	117.486,73	0,17
Služba gradonačelnika i gradskog vijeća	539.561,16	0,78
Upravni odjel za lokalnu i mjesnu samoupravu	2.278.763,11	3,31
Upravni odjel za financije, gospodarstvo i provedbu ITU mehanizma	2.643.202,67	3,84
Upravni odjel za urbanizam, investicije i razvojne projekte	9.691.010,77	14,07
Upravni odjel za upravljanje imovinom i imovinsko-pravne poslove	1.291.030,92	1,87
Upravni odjel za društvene djelatnosti, mlade i sport	18.907.830,25	27,46
Upravni odjel za kulturu	2.756.513,64	4,00
UKUPNO	68.856.230,71	100,00

ISTRAŽIVAČKO NOVINARSTVO

Korisnik sredstava	Iznos
Express agencija d.o.o.	5.200,00
Techno Media Grupa d.o.o.	8.600,00
Istarski portal d.o.o.	2.900,00
TV Nova d.o.o.	14.000,00
Plan B j.d.o.o.	5.200,00
Istarska novinska agencija d.o.o.	3.400,00
Media FI d.o.o.	3.400,00
Novi list d.o.o.	3.400,00
CIK dr. Božo Milanović d.o.o.	5.100,00
Glas Istre novine d.o.o.	7.800,00
Medulinska rivijera d.o.o.	3.500,00
Mama Tata Ja d.o.o.	4.600,00
Boje zemlje, obrt za praćenje multimedijских sadržaja	1.700,00
Savez udruga Rojc	6.600,00
Udruga za razvoj audio-vizualne umjetnosti Metamedij	2.900,00
Udruga Vodnjanski đir	1.700,00
UKUPNO	80.000,00



STRATEŠKI DOKUMENTI GRADA

Nastavljene su pripremne aktivnosti izrade i donošenja akata strateškog planiranja:

- Strategija razvoja urbanog područja Pula za razdoblje od 2021. do 2027. godine,
- Plan razvoja Grada Pula - Pola za razdoblje od 2020. do 2030. godine,
- Provedbeni program Grada Pule za razdoblje od 2021. do 2025. godine
- Plan razvoja pametnog Grada Pula - Pola za razdoblje 2023.-2028. (Smart city)
- Strategija upravljanja imovinom Grada Pula - Pola za razdoblje 2023.-2028. godine,
- Plan razvoja kulture Grada Pule za razdoblje od 2023. do 2030. godine,
- Projekt Strategija zelene urbane obnove Grada Pula - Pola,
- Plan upravljanja povijesnom jezgrom Grada Pula - Pola.

RAST I RAZVOJ GOSPODARSTVA

Jedna od osnovnih zadaća Grada Pula - Pola je stvaranje pozitivnog poslovnog okruženja koje potiče poduzetnike i gospodarstvenike na stvaranje dodatne vrijednost za širu zajednicu, a što se postiže nizom mjera i programa usmjerenim prema poduzetnicima. Takvu praksu Grad Pula provodi već dugi niz godina čime se direktno utjecalo na povećanje zaposlenosti te ćemo s uspješnom proaktivnom praksom nastaviti i dalje.

Dovršene su sve aktivnosti na projektu izgradnje centra za poduzetništvo – Coworking Pula na lokaciji Stare Mehanike te subvencioniranje kamata na kredite kroz program koji se provodi u suradnji s Istarskom županijom, gradovima i Istarskom razvojnom agencijom (IDA).

Coworking Pula svečano je otvoren 10. listopada 2023. godine, a sa operativnim radom započeo je 26. listopada 2023. godine. Grad Pula je sufinancirao izgradnju poduzetničkog centra „Coworking Pula“ u ukupnom iznosu od 893.069,50 EUR.

Za 2023. godinu, ukupno je po programu „POTPORE PULA - POLA 2023“ zaprimljen je 141 zahtjev u iznosu od 286.320,41 EUR, odobreno je 117 zahtjeva i isplaćeno 205.852,52 EUR.

Naziv mjere	Zaprimljeni zahtjevi		Na povjerenstvu				
	Broj	Iznos	Broj	Odobreno	Umanjenje	Broj	Odbijeni/odustali
MJERA 1 - potpore novoosnovanim tvrtkama	59	121.105,39	51	93.871,70	9.844,33	8	17.389,36
MJERA 2 - potpore za digitalizaciju poslovanja i digitalni marketing	42	69.824,10	37	53.592,00	6.481,17	5	9.750,93
MJERA 3 - potpore za IT sektor	8	12.632,43	4	5.618,03	0	4	7.014,40
MJERA 4 - potpore za sufinanciranje nabave dugotrajne materijalne imovine	30	80.758,49	24	52.395,79	7.163,90	6	21.198,80
MJERA 5 - subvencioniranje stvaranja zelenih radnih mjesta i digitalnih zanimanja budućnosti	2	2.000,00	1	375,00	625,00	1	1.000,00
UKUPNO	141	286.320,41	117	205.852,52	24.114,40	24	56.353,49

PROGRAM RAZVOJA MJESNE SAMOUPRAVE

Razvoj mjesne samouprave na području grada realiziran je kroz rad Vijeća mjesnih odbora, njihovih radnih tijela, ustanova, udruga i građana, a sve sukladno Programima rada i Financijskim planovima te drugim aktima donijete od strane Vijeća mjesnih odbora, u iznosu od 138.854,21 EUR.

PROGRAM ZAŠTITE PRAVA NACIONALNIH MANJINA

Ostvarivanje prava pripadnika nacionalnih manjina propisanih Ustavnim zakonom o pravima nacionalnih manjina, u dijelu iz nadležnosti lokalne samouprave, u iznosu od 83.009,69 EUR.

Dana 7. svibnja 2023. godine održani su izbori za vijeća nacionalnih manjina te predstavnika mađarske nacionalne manjine u Gradu Puli. Temeljem rezultata izbora, dana 14. i 29. lipnja 2023. godine održane su konstituirajuće sjednice vijeća nacionalnih manjina u novom sazivu na kojima su izabrani predsjednici vijeća svih 8 vijeća nacionalnih manjina čime su vijeća nacionalnih manjina konstituirana.


ORGANIZIRANJE I PROVOĐENJE ZAŠTITE I SPAŠAVANJA (2.997.638,74 EUR)

- organizacija i rad prometne jedinice mladeži,
- organizacija i rad zaštitarske službe u pružanju čuvarske usluge zaštite javnih površina,
- čišćenje javnih površina i uklanjanje grafita,
- razvijanje sustava zaštite javnih površina putem sustava video nadzora,
- organizacija uspostave spasilačke službe,
- nabava opreme za opremanje Postrojbi civilne zaštite Grada,
- financiranje redovne aktivnosti Hrvatske Gorske službe spašavanja,
- održavanje skloništa...

	PLANIRANO	REALIZIRANO	%
ORGANIZIRANJE I PROVOĐENJE ZAŠTITE I SPAŠAVANJA	3.493.467,00	2.997.638,74	85,8
Financiranje Javne vatrogasne postrojbe Pula	2.938.460,00	2.556.826,62	87
Područna vatrogasna zajednica	203.908,00	203.907,00	100
Provedba posebnih mjera zaštite-sezonski vatrogasci	18.000,00	10.676,31	59,3
Uređenje, održavanje i opremanje skloništa	22.792,00	20.569,24	90,3
Civilna zaštita	33.508,00	31.261,50	93,3
Spasilačka služba i psihološke brane	118.851,00	93.339,92	78,5
Opći i administrativni poslovi zaštite, spašavanja i redarstva	157.948,00	81.058,15	51,3

UREĐENJE PROČELJA I OSTALI ZAHVATI NA GRADITELJSKOJ BAŠTINI

- Uređena su pročelja zgrada Castropola 41, Karlovačka 4, Buonarrotijeva 6, Stube Jurine i Franine 7/Vergerijeva 5, Rovinjska 9/Marulićeva 11, Kamenjak 4, Maksimijanova 15, Dubrovačke bratovštine 2/Istarska 24, Rakovčeva 17, Flanatička 31/Mletačka 2 te Kochova 1 kao i rozete na pročelju crkve Sv. Franje.



U **IZGRADNJU KOMUNALNE INFRASTRUKTURE** uloženo je **2.638.671,14** EUR u unaprijeđenje stanja, sigurnosti i kvalitete infrastrukture, kroz samu izgradnju ili pripremu za istu izgradnju. Ovisno o razini pripreme pojedinog projekta, kao i stvarne potrebe na terenu, nastojeći na najbolji način uskladiti brojne potrebe i raspoloživa financijska sredstva te istim obuhvatiti potrebe i želje svih mjesnih odbora, sredstva su se utrošila za:

	PLANIRANO	REALIZIRANO	%
IZGRADNJA	3.680.006,08	2.638.671,14	71,70
Priprema zemljišta	180.458,00	85.686,85	47,48
Izgradnja kapitalnih objekata i komunalne infrastrukture	357.651,00	200.287,43	56,00
Fažanska cesta	23.695,05	12.529,19	52,88
Marulićeva ulica	500,00	459,55	91,91
Nastavak Ulice Stoja od Autokampa Stoja prema Muzilu	6.600,00	6.527,10	98,90
Izgradnja ulice Valdemuška	500,00	497,71	99,54
Proboj uspona na Kaštel	246.494,25	414,76	0,17
Marsovo polje	40.000,00	3.250,00	8,13
Javna rasvjeta - Tršćanska ulica	372.000,00	328.628,17	88,34
Banovčeva ulica	221.250,00	210.561,10	95,17
Trg Republike	48.300,00	32.837,50	67,99
Pješačka staza Valkane	130.000,00	120.417,44	92,63
Kupalište Stoja	17.582,00	16.769,33	95,38
Park Grada Graza	750,00	750,00	100,00
Multifunkcionalno igralište Valica	523.317,78	505.848,17	96,66
Park i dječje igralište Nobileova	162.000,00	154.977,60	95,67
Javna rasvjeta Putinjina ulica	19.908,00	19.337,59	97,13
Dječje igralište Monte Zaro	1.250,00	1.227,69	98,22
Ulica Marsovo polje-rekonstrukcija	8.000,00	5.175,00	64,69
Multifunkcionalno igralište u Štinjanu	3.950,00	2.645,00	66,96
Javna rasvjeta Štinjan, dijelovi ulica Valcereš, Puntizela i Put za Kanalić	9.500,00	9.225,00	97,11
Interpretacijski centar	17.000,00	9.843,75	57,90
Izgradnja dječjeg vrtića Valmade	344.300,00	67.499,13	19,60
Izgradnja dječjeg vrtića Siplac	28.000,00	24.538,58	87,64
Rekonstrukcija i dogradnja Dječjeg vrtića Centar	100.000,00	1.737,50	1,74
Izgradnja nogometnog igrališta Valkane	817.000,00	817.000,00	100,00

U ODRŽAVANJE KOMUNALNE INFRASTRUKTURE uloženo je 8.130.335,39 EUR, na održavanje i unaprjeđenje stanja postojeće komunalne infrastrukture (održavanje nerazvrstanih cesta, oborinske odvodnje, javne rasvjete, zelenih površina, plaža, dječjih igrališta i ostalih javnih površina, građevina, uređaja i predmeta javne namjene), cilj kojeg održavanja je podizanje sigurnosti, standarda i kvalitete življenja, odnosno pružanje građanima na korištenje funkcionalne i svrsishovite komunalne infrastrukture i uređenih javnih gradskih površina.


	PLANIRANO	REALIZIRANO	%
ODRŽAVANJE KOMUNALNE INFRASTRUKTURE	8.370.015,03	8.130.335,39	97,14
Održavanje komunalne infrastrukture	7.608.015,03	7.464.910,64	98,12
Održavanje javne rasvjete	755.000,00	658.840,86	87,26
Projekt energetske učinkovitosti	7.000,00	6.583,89	94,06

Nastavljeno je ulaganje u uređenje plaža – sanacija inox rukohvata kupališta Valkane, sanacija obalnog zida kupališta Stoja, izrada i zamjena dijela ograde za pristup moru Valkane zapad, sanacija mosta Mandrač-Valelunga te sanacija nožice plaže, stabilizacija školjere na perima, sanacija stuba za silaz na plažu – Valovine, ravnanje i prihrana plaže Hidrobaza te radovi vraćanja šljunčanog materijala na plažu koje je jaki jugo izbacio i prekrio šetnicu na Hidrobazi.

OBRAZOVANJE (18.750.380,66 EUR)

Za javne potrebe u osnovnom školstvu do standarda utrošeno je 13.950.834,97 EUR, od čega su veći dio državna sredstva za plaće zaposlenih u osnovnim školama (12.574.892,91 EUR).

Kapitalna ulaganja u škole, 222.310,66 EUR, za izradu sustava djelomičnog hlađenja dvorane u OŠ Veli Vrh, provjeru prostorno-planske dokumentacije i analize mogućnosti dogradnje Škole za odgoj i obrazovanje, izmjene idejnog projekta dogradnje OŠ Kaštanjer, izradu izvedbenog projekta dogradnje OŠ Šijana, obnovu dijela krova OŠ Vidikovac na kojem su postavljeni solarni paneli, izradu troškovnika za sanaciju sanitarnog čvora u produženom boravku OŠ Monte Zaro, izradu troškovnika za sanaciju sanitarnog čvora u OŠ Stoja, popravak dijela krova na produženom boravku OŠ Šijana, izradu idejnog rješenja za uređenje i opremanja kuhinja u osnovnim školama OŠ Monte Zaro, OŠ Vidikovac, OŠ Tone Peruško i OŠ Stoja, sanaciju sanitarnog čvora u produženom boravku OŠ Monte Zaro te nadzor radova, dobavu i montažu taktilnih pomagala, staza i pločica u OŠ Kaštanjer, izradu glavnog projekta za sanaciju i zamjenu dijela vodovodnih cijevi od kotlovnice do prvog kata sa svim pripadajućim građevinsko-obrtničkim radovima u OŠ Veruda,, radove preinake na instalaciji i dodatak regulaciji kotla OŠ Šijana



Za obrazovanje iznad standarda utrošeno je 4.799.545,69 EUR.

Produženi boravak – 1.452.615,82 EUR. Organiziran je u svim osnovnim školama kojima je osnivač Grad Pula. Provodi se kao sastavni program brige za djecu nižih razreda, uključuje organizirani boravak u školi izvan nastave, dodatni odgojno-obrazovni rad i prehranu. U sklopu produženog boravka osigurana su financijska sredstva za 14 pomoćnika u nastavi za djecu s posebnim potrebama.

Pomoćnici u nastavi - 794.042,69 EUR, osigurana podrška za 131 učenika s teškoćama u razvoju.

Osnivanje regionalnog centra kompetentnosti KLIK Pula, u iznosu od 101.778,51 EUR.

PREDŠKOLSKI ODGOJ (8.558.288,46 EUR)

Programom predškolskog odgoja obuhvaćena su djeca prema Mreži predškolskih ustanova na području grada Pule. Uključene su ustanove kojima je osnivač Grad Pula: Predškolska ustanova Dječji vrtić Pula (504 djece), Predškolska ustanova Dječji vrtić Mali svijet (488 djece) i Predškolska ustanova DV-SI Rin Tin Tin Pula (163 djece) te ustanove predškolskog odgoja drugih osnivača (823 djece).

SPORT (4.227.005,60 EUR)

	PLANIRANO	REALIZIRANO	%
RAZVOJ SPORTA	4.230.342,53	4.227.005,60	99,92
Provođenje sportskih aktivnosti djece i mladeži	33.891,00	33.891,00	100
Djelovanje sportskih udruga i sportske zajednice i korištenje objekata	3.012.758,25	3.012.738,17	100
Financiranje Pula usluge i upravljanje	1.173.693,28	1.170.376,43	99,72
Zaklada za sport	10.000,00	10.000,00	100

TEHNIČKA KULTURA (143.942,40 EUR)

Sufinanciranje programa udruga tehničke kulture i Zajednice tehničke kulture, radionice za nadarene učenike, Centar za popularizaciju znanosti i inovacija, Programiranje za učenike osnovnih i srednjih škola.

SOCIJALNA SKRB (3.201.457,92 EUR)

Pomoć socijalno ugroženoj kategoriji građana - 1.431.385,60 EUR (troškovi stanovanja, pomoći umirovljenicima, pomoći studentima iz obitelji lošijeg imovinskog stanja, novorođenačka naknada, sufinanciranje cijene prijevoza, prehrana - privatni i vanjski vrtići, prehrana - starije osobe, nabava školskih udžbenika, subvencija usluge prikupljanja komunalnog otpada, ukop nezbrinutih osoba, subvencija učešća u cijeni programa predškolskog odgoja za korisnike predškolskih ustanova čiji je osnivač Grad Pula, sufinanciranje rada Hrvatskog Crvenog križa – Gradskog društva Pula...).

Za ustanove i udruge u socijalnoj skrbi – 433.950,25 EUR (Tekop nova, Dom za starije osobe Alfredo Štiglić, Dom za odrasle osobe Vila Marija, Centar za rehabilitaciju Pula, Obiteljski centar, Udruga roditelja osoba s kombiniranim smetnjama u psihofizičkom razvoju, Sigurna kuća Istra, Društvo distrofičara Istre, Udruga paraplegičara i tetraplegičara Istarske županije, Liga protiv raka, Centar za inkluziju i podršku zajednici, Udruga za promicanje stvaralaštva Art Studio, Udruga gluhih i nagluhih Istarske županije, Istarski forum udruge osoba s invaliditetom, Liga protiv raka, Udruga Institut....).

Dnevni centar za rehabilitaciju Veruda – Pula - 1.148.177,93 EUR, ustanova za dnevni obuhvat, habilitaciju i rehabilitaciju djece, mladeži i odraslih osoba sa cerebralnom paralizom i drugim posebnim potrebama. Skrb za više od 400 korisnika s područja cijele Istarske županije koji su godišnje obuhvaćeni raznovrsnim programima.

Projekti

Centar podrške 521 - 76.289,21 EUR, pružena je 141 usluga za 113 osoba, zaprimljeno 500 telefonskih upita, održano 20 radionica životnih vještina koju je prošlo 60 korisnika, 20 korisnika je primilo „peer to peer savjetovanje“, 15 osoba starije životne dobi prošlo je radionice međugeneracijske solidarnosti na kojoj su učenici volonteri pokazivali učenje rada u mobilnim aplikacijama viber, whatsapp, kako pristupiti portalu E – građani, koristiti internet i poslati e – mail.

Ne budi u pensiru, s nami si na miru-Pružanje usluge pomoći u kući na području Grada Pule, Zajedno rastimo sigurnije - 35.860,19 EUR, plaće za gerontodomačice, programskog koordinatora aktivnosti, nabavljena je oprema za pružanje izvaninstitucionalnih socijalnih usluga.

Zajedno rastimo sigurnije – 75.794,74 EUR, educirani su djelatnici i provodi se javna kampanja usmjerena na promicanje prava ranjivih skupina. U projekt je uključeno 24-ero djece s UP Pula (UPP).

ZDRAVSTVO I VETERINARSTVO (515.035,18 EUR)

Sufinanciranje programa udruga (Klub žena liječenih od karcinoma dojke Gea, Društvo osoba s tjelesnim invaliditetom Južne Istre, Udruga Primalja i obitelj, Klub 50+ Veli Vrh, Udruga Institut....)

Sufinanciranje preventivnih javnozdravstvenih programa Zavoda za javno zdravstvo Istarske županije,

Sufinanciranje dodatnog tima hitne medicinske pomoći Zavoda za hitnu medicinu Istarske županije,

Sufinanciranje dijela kreditne obveze za izgradnju i opremanje nove Opće bolnice u Puli,

Sufinanciranje preventivnih programa (screening mamografija, širenje rezistentnih bakterija u zajednici i racionalno korištenje antibiotika),

Sufinanciranje najma stanova liječnicima - mjeru koristilo 6 liječnika obiteljske medicine i 5 liječnika hitne medicine.

MLADI (209.024,12 EUR)

Stipendiranje studenata (214 stipendija darovitim studentima)

Subvencija kamata na kredite mladih (isplaćeno za 28 korisnika)

Mladi u (lokalnom) programu Grada Pula - Pola-provodi se s ciljem većeg uključivanja mladih u procese donošenja odluka i razvoj lokalne zajednice, kroz aktivnosti osnaživanja kompetencija mladih i jačanja kapaciteta ključnih dionika u procesu izrade Lokalnog programa za mlade Grada Pula-Pola

	PLANIRANO	REALIZIRANO	%
MLADI	224.510,00	209.024,12	93,10
Savjet mladih	5.310,00	1.456,83	27,44
Stipendiranje studenata	155.200,00	155.198,87	100,00
Subvencija kamata na kredite mladih	26.550,00	26.550,00	100,00
Izrada lokalnog programa za mlade	550,00	547,29	99,51
Sveučilište Jurja Dobrile	2.000,00	0,00	0,00
Mladi u (lokalnom) programu Grada Pule-Pola	34.900,00	25.271,13	72,41

JAVNE POTREBE U KULTURI (4.437.222,58 EUR)

Pula je grad bogate kulturne povijesti, grad suvremenog umjetničkog stvaralaštva i manifestacija koji pridonose ukupnoj kvaliteti života u gradu. Godišnje se realizira preko 2000 različitih kulturno zabavnih programa i manifestacija namijenjenih svim uzrastima.

Istarsko narodno kazalište – gradsko kazalište Pula realiziralo je 230 programa (izvedbe predstava iz vlastite produkcije/koprodukcije, gostujuće predstave, koncerti i glazbeno scenski programi, izložbe, predstavljanja knjiga, programi Dramskog studija i Plesnog studija ...)

Gradska knjižnica i čitaonica Pula realizirala je 770 programa (predstavljanja knjiga, predavanja, izložbe, radionice za odrasle, radionica za djecu i mlade, programi za knjižničare, susreti čitateljskih klubova, stručni skupovi, okrugli stolovi.....)

Pula Film Festival – održan 70. Pulski filmski festival. U Kinu Valli prikazano 311 igranih, dokumentarnih i animiranih dugometražnih i kratkometražnih filmova te održano 1.019 projekcija, Filmovi za sva vremena, prikazane matinee za umirovljenike, Film u školi, Pulica u kaputu, Kino 15+, Senzorne projekcije, Razigrano kino...