

Analiza ekonomske cijene smještaja djeteta u vrtić -sažetak-

Lipanj, 2023.

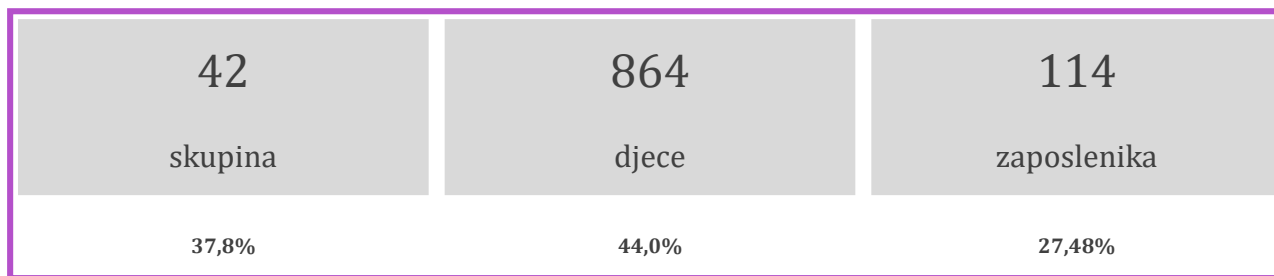
I. Uvod

Mreža dječjih vrtića za koje Grad Pula provodi jedinstveni upis djece obuhvaća 3 gradska i 19 privatnih vrtića, međutim iz analize je izuzet DV Silvestro koji nije poslovao na cjelogodišnjoj razini.

21 vrtić koji je obuhvaćen ovom analizom ukupno broji:



U navedenim brojkama privatni vrtići sudjeluju sa



II. Kretanje subvencije po djetetu po godinama

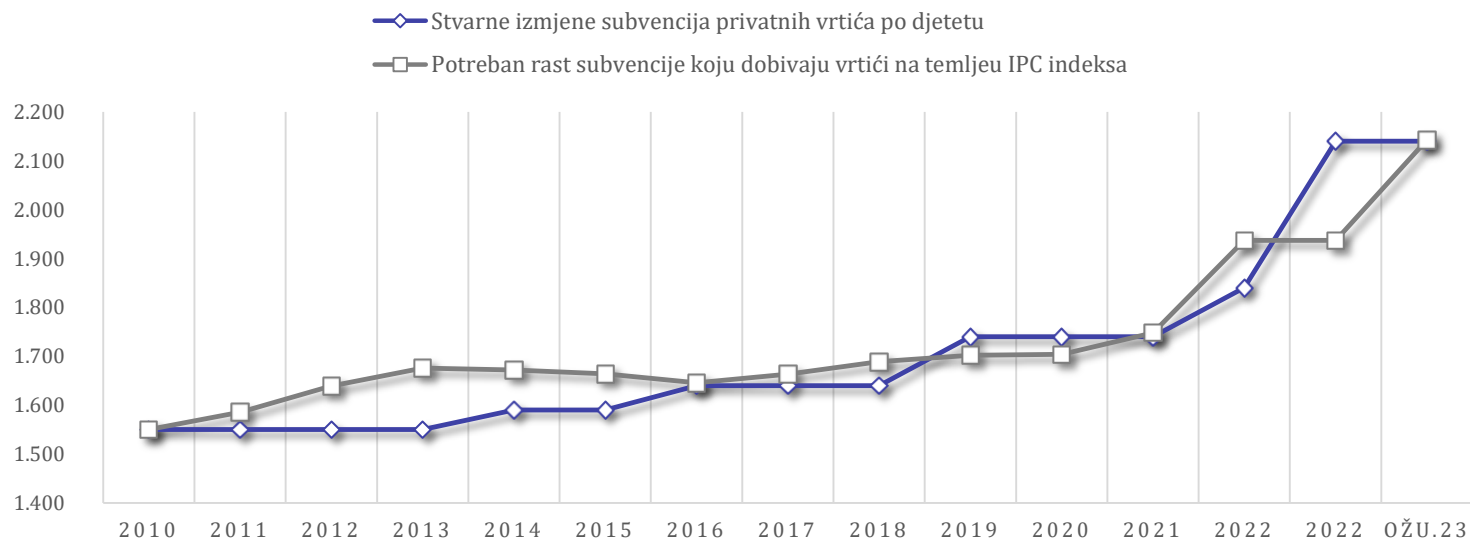
Kretanje subvencije po djetetu po godinama

		Odluka o iznosima sufinanciranja programa predškolskog odgoja i izmjene - PO DJETETU-KORISNIKU						Važeće subvencije na dan izrade Analize	
		31.5.2010.	15.12.2014.	14.12.2016	4.12.2019	21.06.2022.	21.11.2022.		
A	Mjesečna subvencija Grada Pule – ustanove kojih je osnivač	10 satni program	1.168 kn				1.450 kn	1.450 kn	
		6 satni program	584 kn				725 kn	725 kn	
		3 satni program	292 kn				362,50 kn	362,50 kn	
B	Mjesečna subvencija Grada Pule – roditeljima za upis u privatne dječje vrtiće (jedinstveni upis)	10 satni program	900 kn		950 kn	1.050 kn	1.150 kn	1.450 kn	1.450 kn
		6 satni program	450 kn		475 kn	525 kn	575 kn	725 kn	725 kn
		3 satni program	162,50 kn					172,50 kn	172,50 kn
C	Subvencija roditelja-korisnika	10 satni program	650 kn	690 kn			690 kn	690 kn	
		6 satni program	325 kn				345 kn	345 kn	
		3 satni program	162,50 kn				172,50 kn	172,50 kn	

Za redovan 10 satni program privatni vrtići dobivaju **2.140 kn** po djetetu

Povećanje mjesečnih subvencija pratilo je trend kretanja indeksa potrošačkih cijena u Republici Hrvatskoj, što je vidljivo iz sljedeće tablice.

	2010	2011	2012	2013	2014	2015	2016	2017	2018	2019	2020	2021	2022	2022	3/2023 (isti mj. prethodne god. = 100)
IPC - prosječni godišnji (prethodna godina = 100)	101,1	102,3	103,4	102,2	99,8	99,5	98,9	101,1	101,5	100,8	100,1	102,6	110,8	110,6	110,6
Potreban rast subvencije koju dobivaju vrtići na temelju IPC indeksa	1.550	1.586	1.640	1.676	1.672	1.664	1.646	1.664	1.689	1.702	1.704	1.748	1.937	2.142	2.142
Stvarne izmjene subvencija privatnih vrtića po djetetu	1.550				1.590		1.640			1.740			1.840	2.140	



III. Utrošena sredstva i izvori financiranja

Utrošena sredstva i izvori financiranja

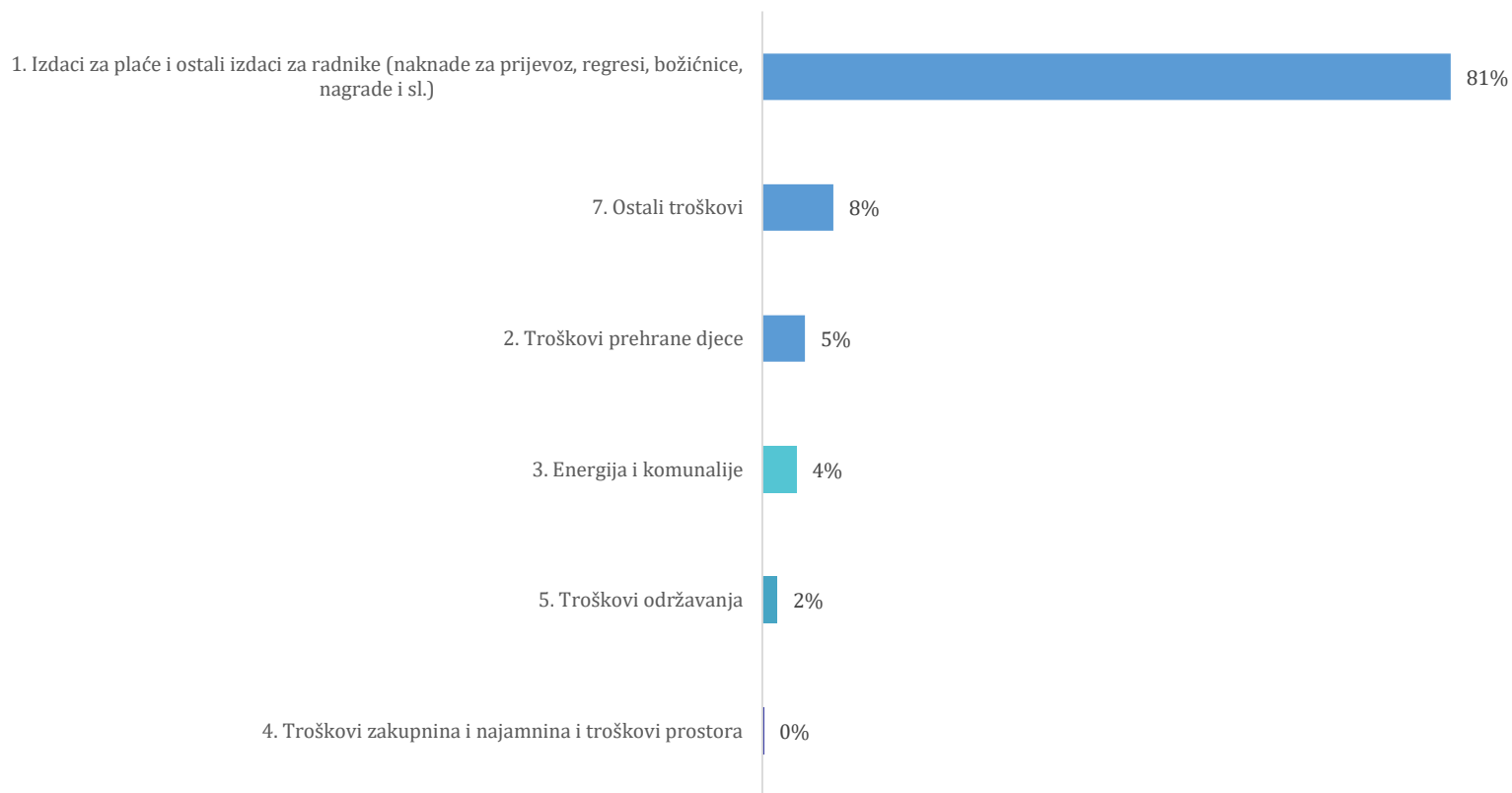
GRADSKI VRTIĆI

	DV Pula	DV Mali svijet	DV-SI RTT	Ukupno GRADSKI VRTIĆI
Izvori sredstava	17.504.703	18.744.858	6.361.238	42.610.800
Utrošena sredstva	17.504.703	18.719.309	6.353.015	42.577.027
1. Izdaci za plaće i ostali izdaci za radnike	13.934.969	15.452.961	5.026.384	34.414.314
- od čega Trošak odgojitelja i ravnatelja	9.070.173	10.536.622	3.385.655	22.992.450
2. Troškovi prehrane djece	901.047	922.518	299.394	2.122.959
3. Energija i komunalije	663.573	734.091	295.546	1.693.210
4. Troškovi zakupnina i najamnina + troškovi prostora	11.546	27.988	15.246	54.780
5. Troškovi održavanja	421.329	238.807	86.436	746.572
6. Trošak računovodstvenih usluga	0	0	0	0
7. Ostali troškovi	1.572.239	1.342.944	630.009	3.545.192
- od čega:				
Didaktički materijal (+uredski)	276.749	157.914	57.259	491.922
Stručna usavršavanja djelatnika	25.467	45.526	7.221	78.214
Pedagoška dokumentacija za rad i literatura	10.552	9.875	2.749	23.176
Materijali za čišćenje, dezinfekciju	180.434	196.327	74.526	451.286

Utrošena sredstva i izvori financiranja

GRADSKI VRTIĆI

Udio utrošenih sredstava u gradskim vrtićima



Utrošena sredstva i izvori financiranja

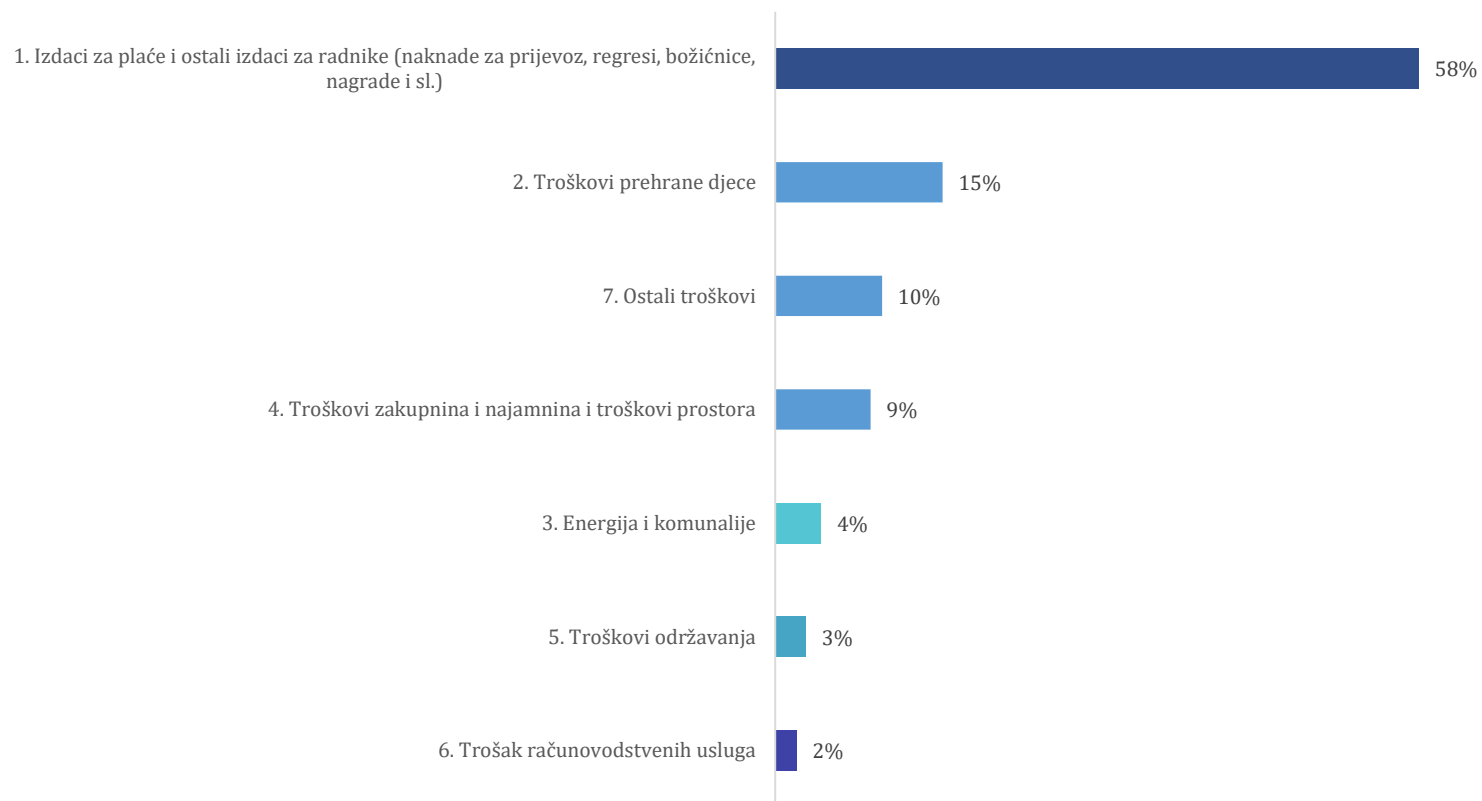
PRIVATNI VRTIĆI

	Bambi	Cipelići	Cvrčak	Dado	Dobrići	Dugin svijet	Kučica od licitra	Marija Petković	Maslačak	Moj Dan	Oblutak	Pingvin	Slatki svijet*	Šiljo	Titti	Topolino	Vjeverica	Zvončica	Ukupno PRIVATNI VRTIĆI
Izvori sredstava	1.004.906	1.295.986	1.224.873	882.328	867.892	1.044.436	2.588.851	770.009	1.607.053	748.745	1.282.897	886.975	601.396	950.365	938.371	853.886	789.768	628.199	18.966.935
Utrošena sredstva	1.012.618	1.290.163	1.173.835	886.195	960.200	984.271	2.567.745	738.012	1.699.269	527.369	1.280.883	896.344	577.312	950.738	856.053	835.415	774.026	810.707	18.821.154
1. Izdaci za plaće i ostali izdaci za radnike	487.831	743.744	648.358	544.841	492.000	532.967	1.448.853	528.824	856.085	336.866	786.223	570.319	269.006	575.455	674.761	470.395	433.980	508.616	10.909.122
- od čega Trošak odgojitelja i ravnatelja	487.831	743.744	648.358	544.841	492.000	491.854	1.323.592	453.101	856.085	336.866	748.440	570.319	207.653	500.175	591.117	470.395	433.980	508.616	10.408.968
2. Troškovi prehrane djece	151.087	244.510	187.550	179.875	204.000	152.784	397.146	100.486	246.020	74.575	179.555	136.625	97.127	131.737	58.947	151.503	58.720	82.697	2.834.943
3. Energija i komunalije	42.817	48.736	27.718	17.333	84.000	33.722	103.111	55.682	49.242	33.382	79.832	14.100	11.613	24.473	20.669	47.690	50.099	29.642	773.860
4. Troškovi zakupnina i najamnina + troškovi prostora	130.000	127.200	91.068	42.000	60.000	86.500	420.000	3.402	36.000	24.000	72.000	64.800	60.000	68.400	21.000	100.000	90.000	120.000	1.616.370
5. Troškovi održavanja	119.053	7.115	41.391	8.469	35.000	5.680	12.148	6.254	58.431	3.350	47.312	39.600	0	54.562	7.005	20.096	29.163	23.699	518.328
6. Trošak računovodstvenih usluga	13.437	18.000	37.710	17.500	24.000	17.609	36.200	15.000	17.007	16.751	30.000	27.200	22.378	12.474	13.150	9.516	21.735	9.807	359.473
7. Ostali troškovi	68.394	100.859	140.041	76.177	61.200	155.009	150.287	28.364	436.483	38.446	85.961	43.700	117.189	83.637	60.521	36.215	90.329	36.246	1.809.058
- od čega:																			
Didaktički materijal (+uredski)	11.424	6.288	2.948	3.367	15.000	9.291	15.683	10.150	36.301	5.275	3.778	10.100	0	29.191	20.483	17.644	42.870	10.588	250.382
Stručna usavršavanja djelatnika	2.484	12.225	3.586	786	20.000	2.478	3.117	0	4.489	600	1.570	3.900	1.075	2.700	6.159	5.098	2.405	6.050	78.722
Pedagoška dokumentacija za rad i literatura	1.374	3.478	7.140	890	7.200	4.788	2.500	0	1.289	1.330	2.250	2.600	0	2.249	6.330	2.214	1.000	2.228	48.860
Materijali za čišćenje, dezinfekciju	12.786	7.429	32.599	9.804	12.000	35.004	19.923	5.003	17.899	6.821	6.160	6.400	20.881	5.743	13.263	6.098	21.734	5.115	244.661

Utrošena sredstva i izvori financiranja

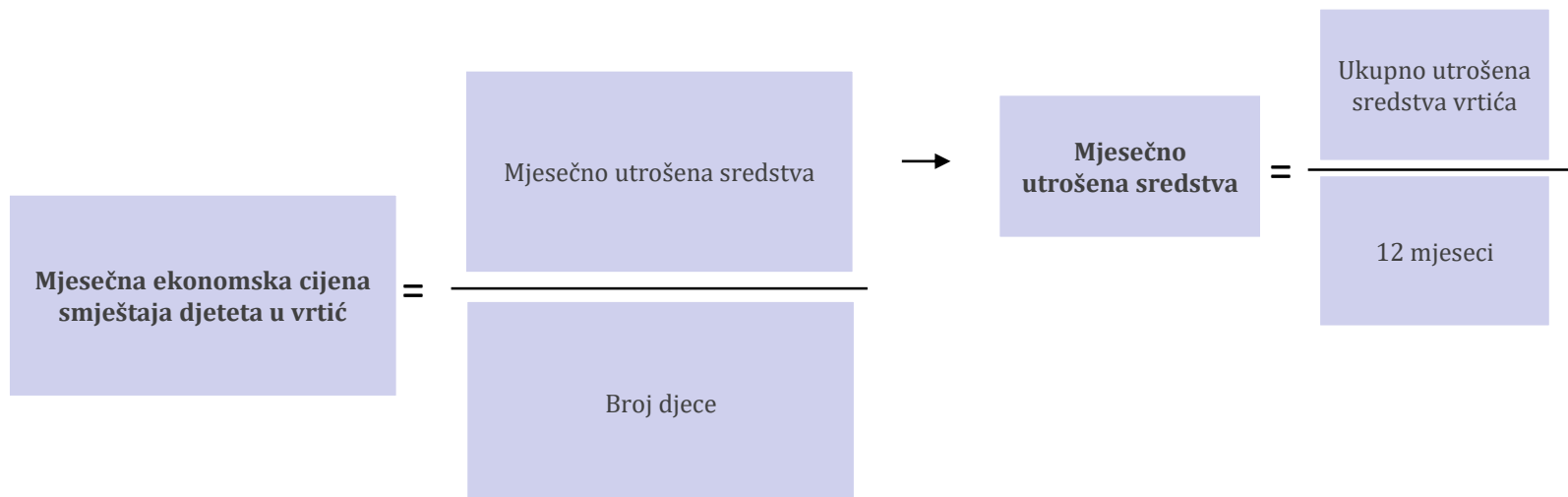
PRIVATNI VRTIĆI

Udio utrošenih sredstava u privatnim vrtićima



IV. Mjesečna ekonomska cijena smještaja djeteta u vrtić

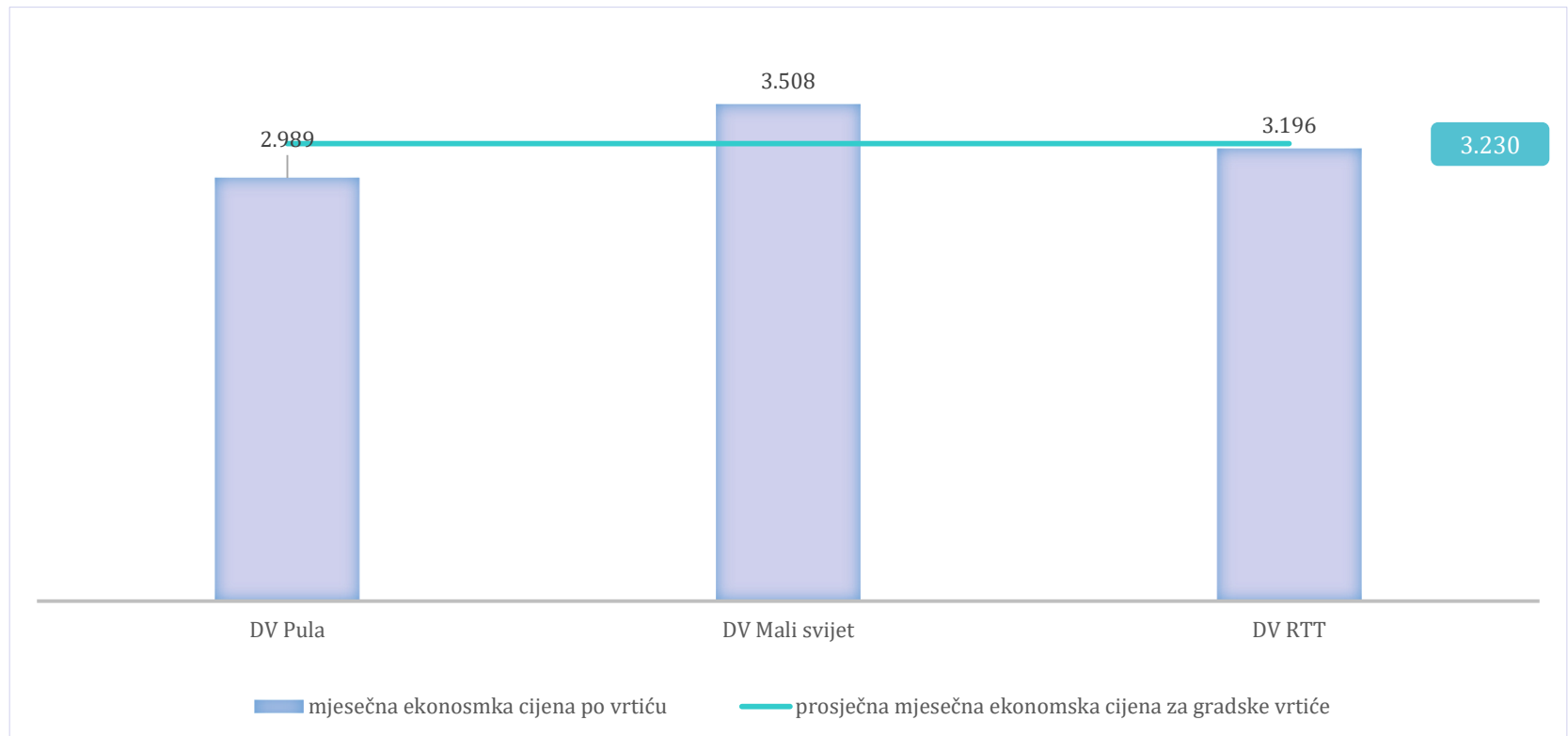
- **Mjesečna ekonomska cijena smještaja djeteta u vrtić** izračunata je na način da se mjesečno utrošena sredstva dijele sa brojem djece-korisnika usluga, gdje su mjesečno utrošena sredstva dobivena na način da se ukupno utrošena sredstva sa 12 mjeseci.



- Izračunata je na razini svakog pojedinog vrtića (gradskog i privatnog), prosječna na razini gradskih vrtića, prosječna na razini privatnih vrtića, te prosječna na razini svih vrtića (zbirna) za koje se provodi jedinstveni upis djece.

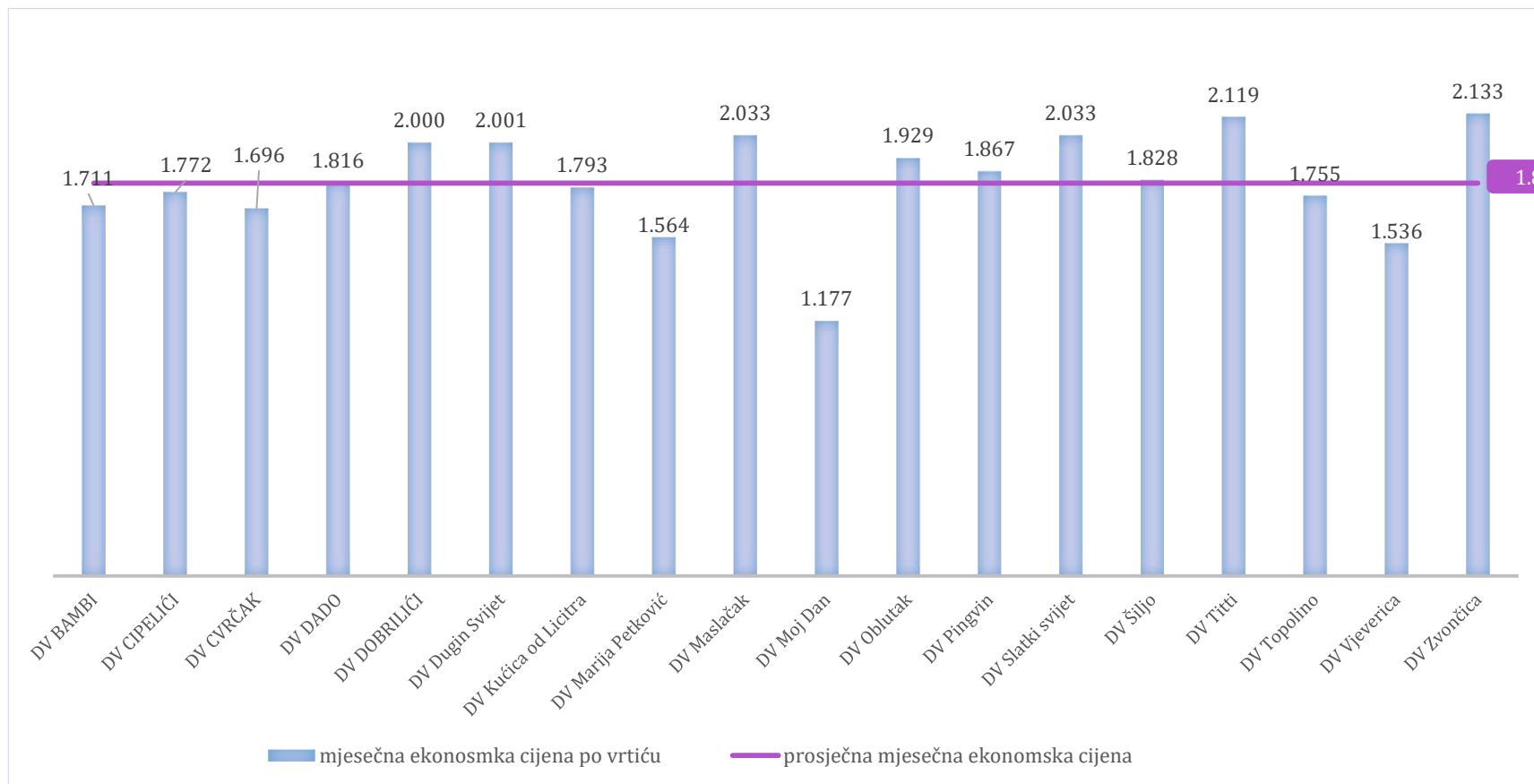
Mjesečna ekonomska cijena smještaja djeteta u vrtić

GRADSKI VRTIĆI



Mjesečna ekonomska cijena smještaja djeteta u vrtić

PRIVATNI VRTIĆI



Mjesečna ekonomska cijena smještaja djeteta u vrtić

USPOREDBA PROSJEČNIH MJESEČNIH EKONOMSKIH CIJENA GRADSKIH I PRIVATNIH VRTIĆA

	PROSJEČNE MJESEČNE EKONOMSKE CIJENE SMJEŠTAJA DJETETA U VRTIĆ		
	Gradski	Privatni	Zbirno
Utrošena sredstva	3.230	1.815	2.607
1. Izdaci za plaće i ostali izdaci za radnike <i>- od čega Trošak odgojitelja i ravnatelja</i>	2.611 ▲ 1.744 ▲	1.052 ▼ 1.004 ▼	1.924 1.418
2. Troškovi prehrane djece	161 ▼	273 ▲	211
3. Energija i komunalije	128 ▲	75 ▼	105
4. Troškovi zakupnina i najamnina + troškovi prostora	4 ▼	156 ▲	71
5. Troškovi održavanja	57 ▲	50 ▼	54
6. Trošak računovodstvenih usluga	0 ▼	35 ▲	15
7. Ostali troškovi <i>- od čega:</i>	269 ▲	174 ▼	227
<i>Didaktički materijal (+uredski)</i>	37	24	32
<i>Stručna usavršavanja djelatnika</i>	6	8	7
<i>Pedagoška dokumentacija za rad</i>	2	5	3
<i>Materijali za čišćenje, dezinfekciju</i>	34	24	30

▲ Iznad prosječne mjesečne ekonomske cijene

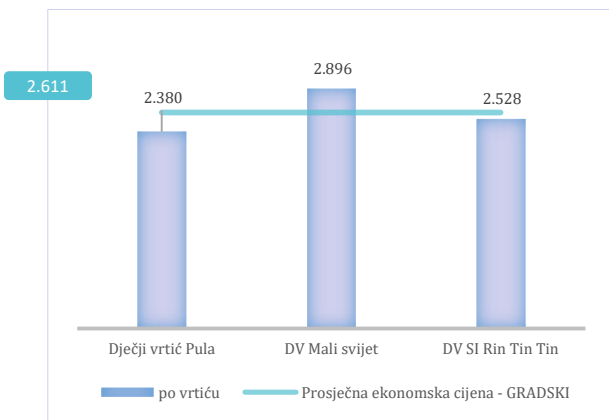
▼ Ispod prosječne mjesečne ekonomske cijene

V. Analiza sastavnica mjesečne ekonomske cijene smještaja djeteta u vrtić

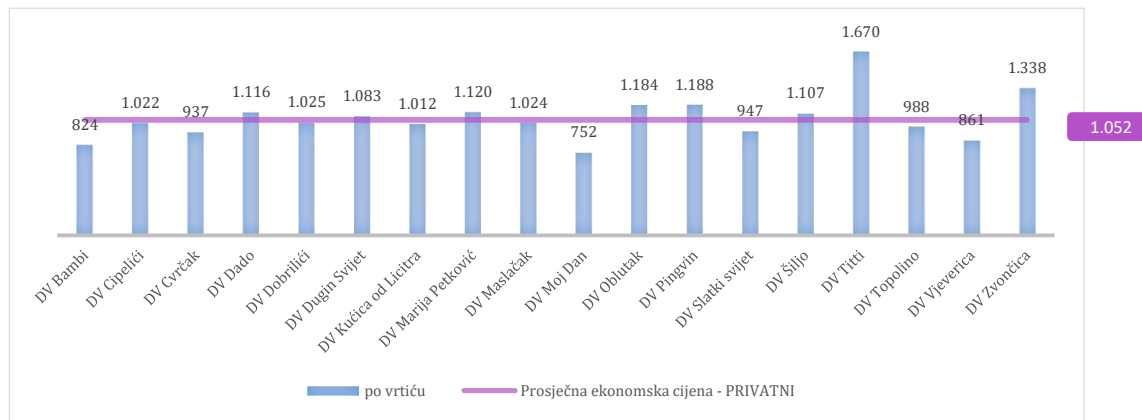
Izdaci za plaće

MJESEČNO PO DJETETU

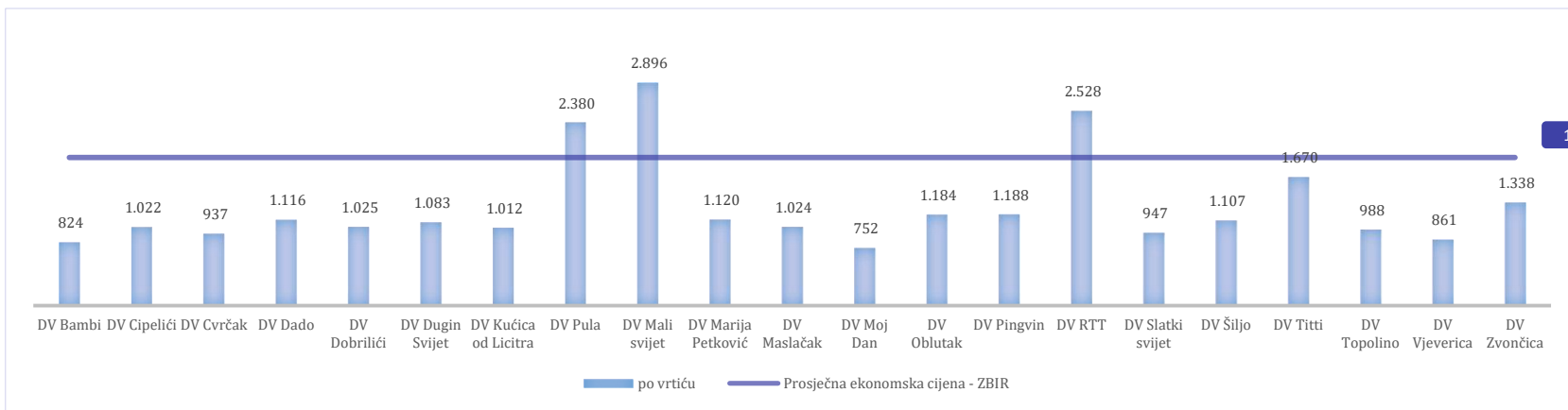
Gradski vrtići



Privatni vrtići



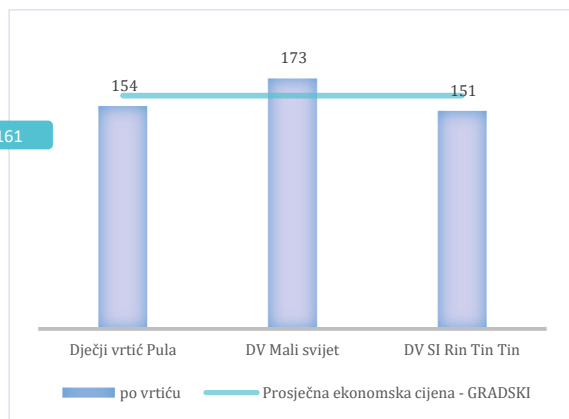
Svi vrtići



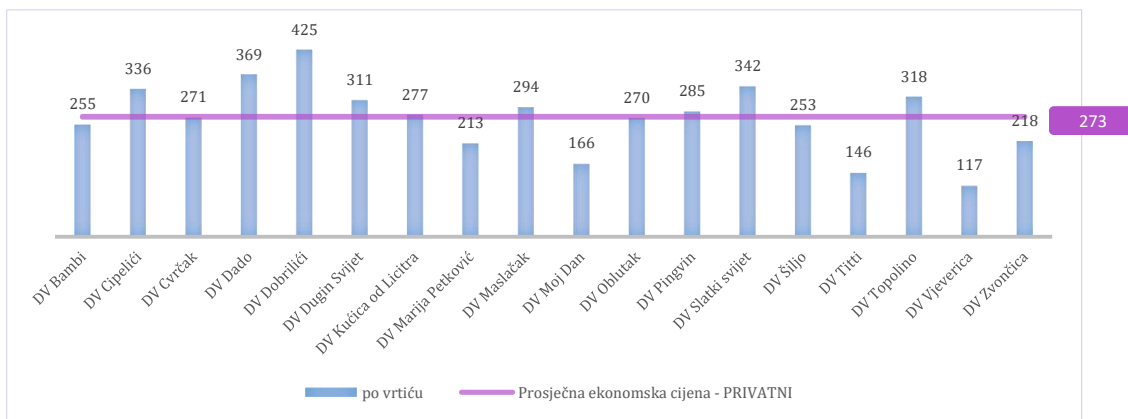
Troškovi prehrane djece

MJESEČNO PO DJETETU

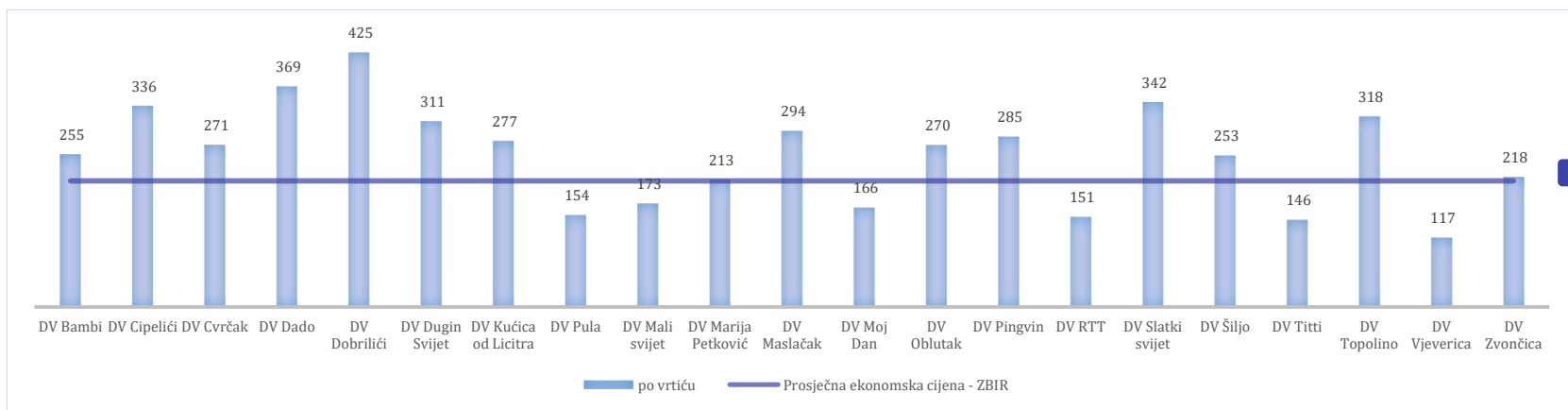
Gradski vrtići



Privatni vrtići



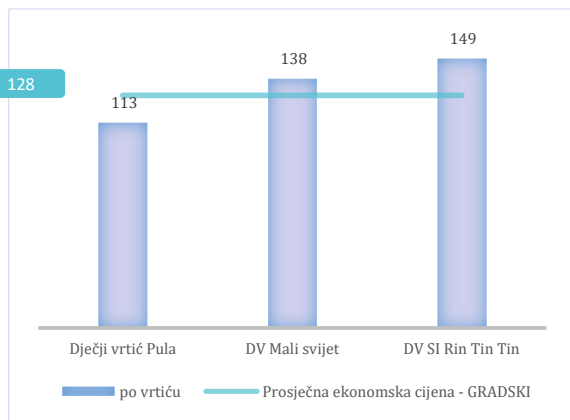
Svi vrtići



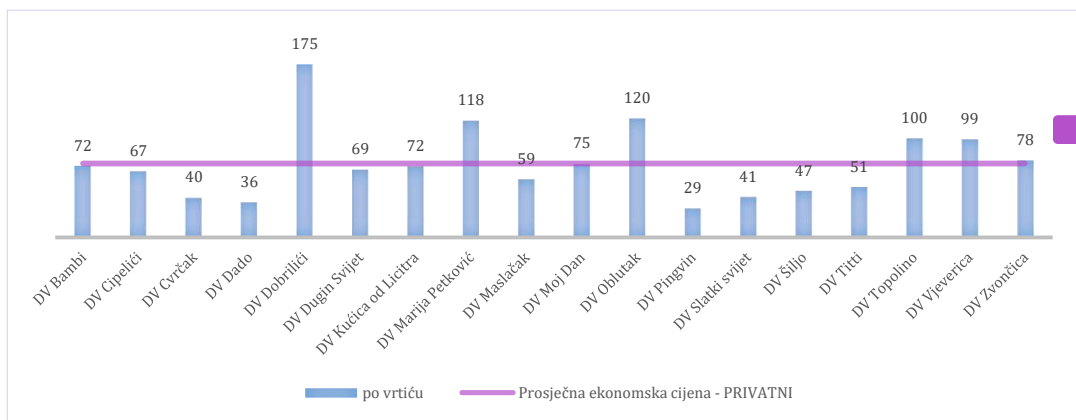
Energija i komunalije

MJESEČNO PO DJETETU

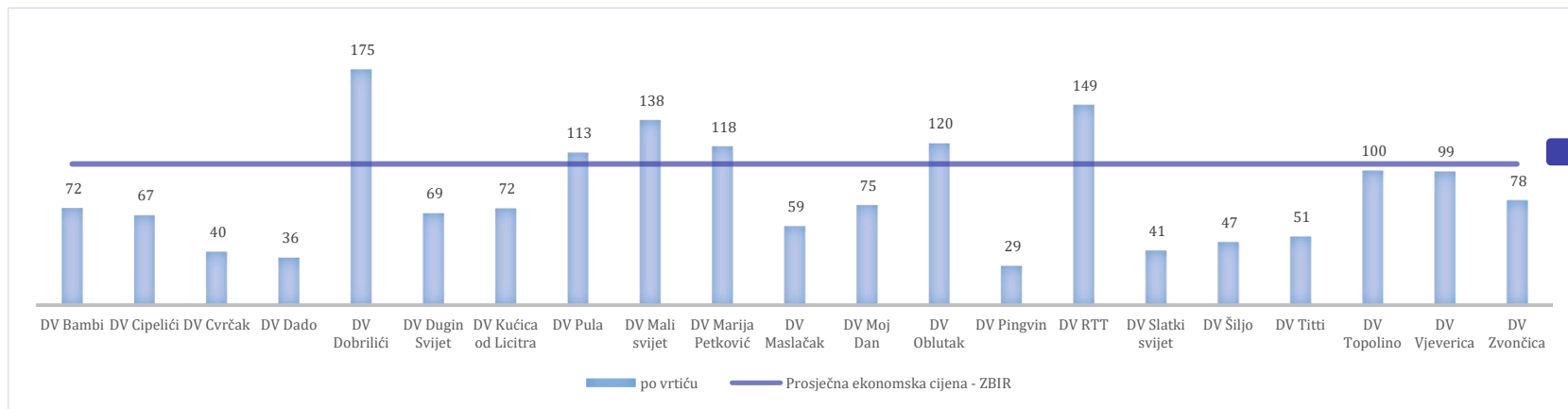
Gradski vrtići



Privatni vrtići



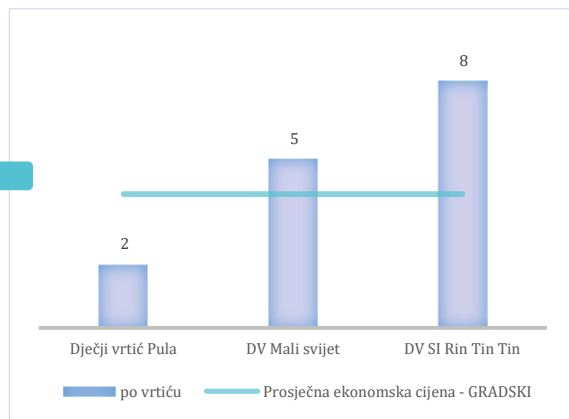
Svi vrtići



Troškovi zakupnina i najamnina i troškovi prostora

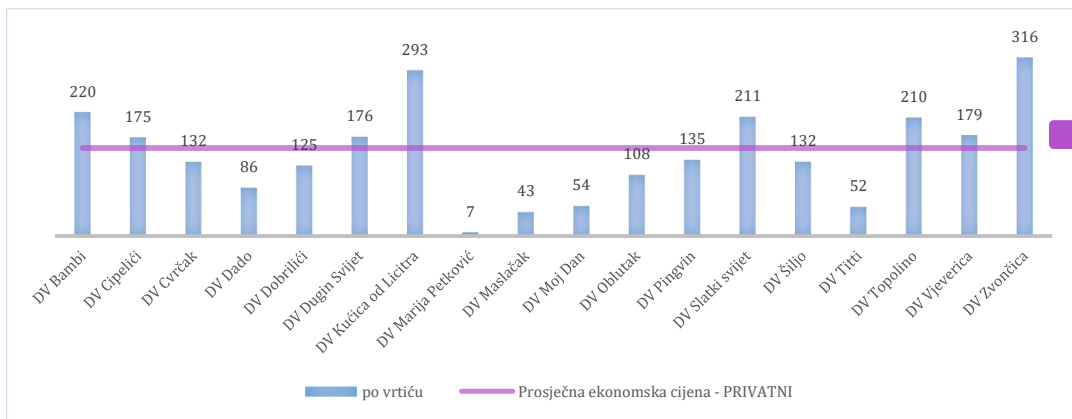
MJESEČNO PO DJETETU

Gradski vrtići



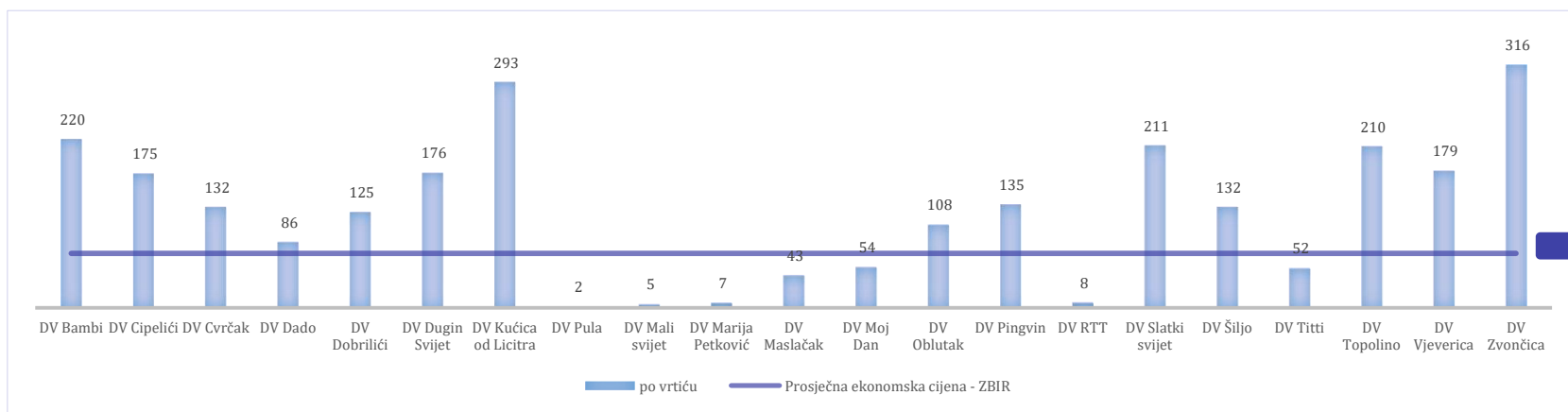
4

Privatni vrtići



156

Svi vrtići

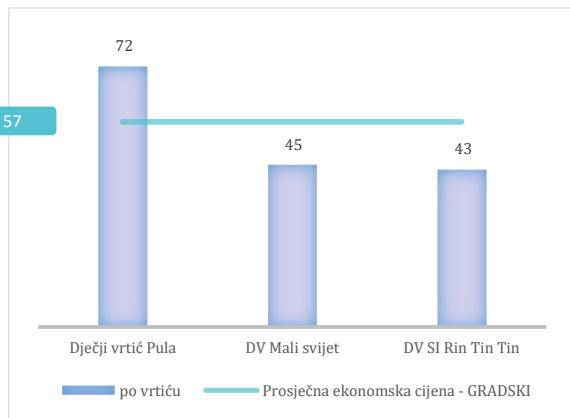


71

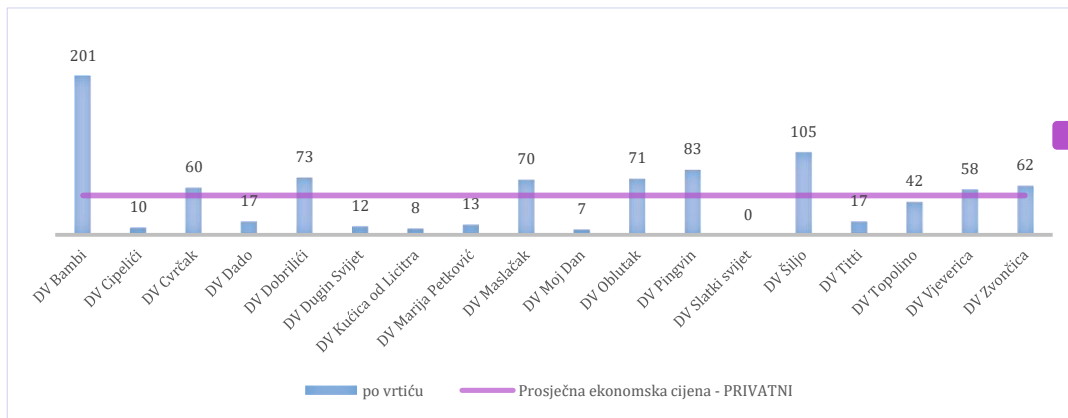
Troškovi održavanja

MJESEČNO PO DJETETU

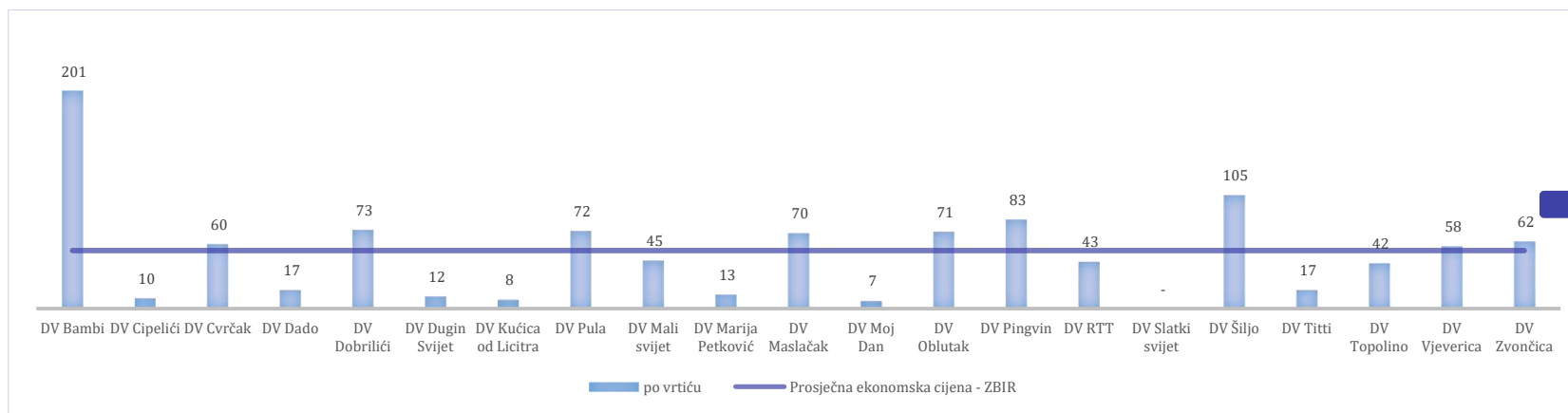
Gradski vrtići



Privatni vrtići



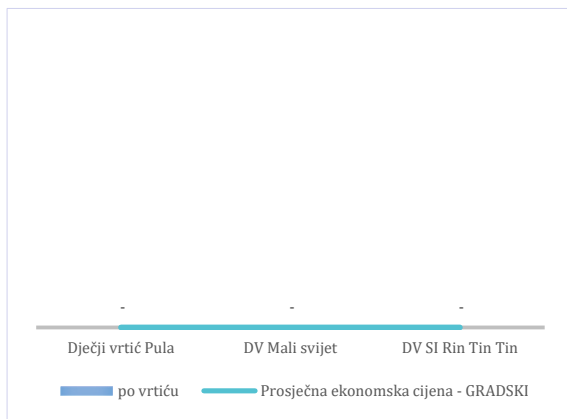
Svi vrtići



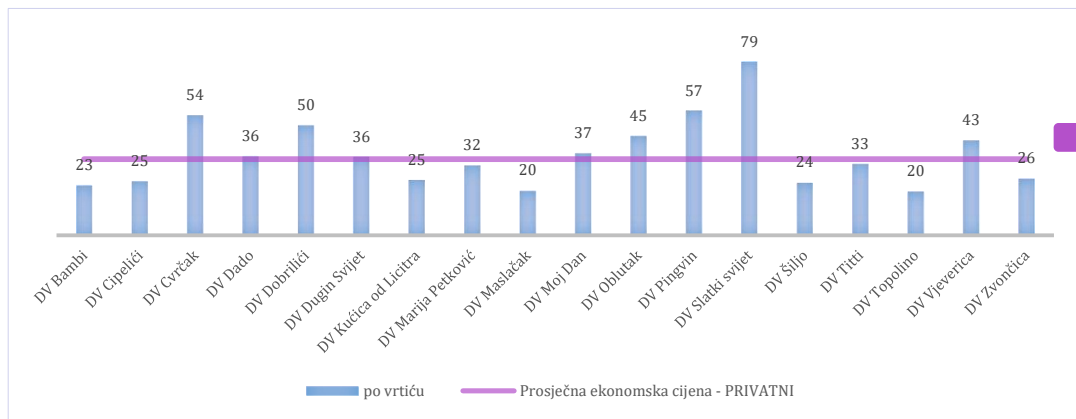
Troškovi računovodstvenih usluga

MJESEČNO PO DJETETU

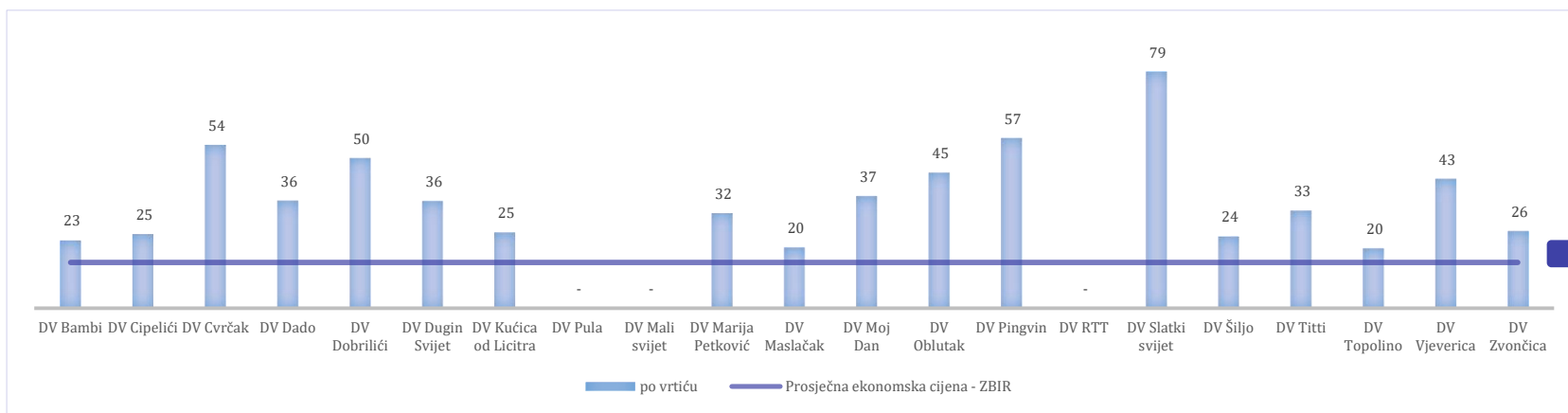
Gradski vrtići



Privatni vrtići



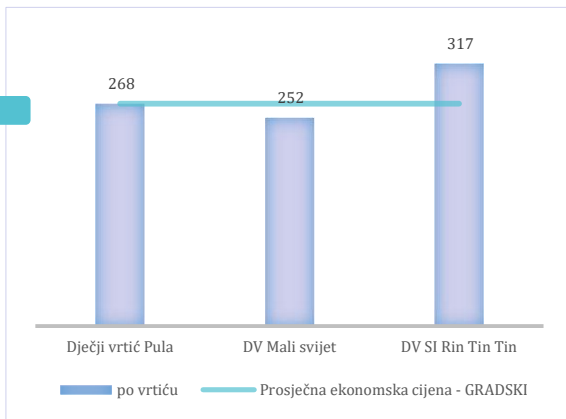
Svi vrtići



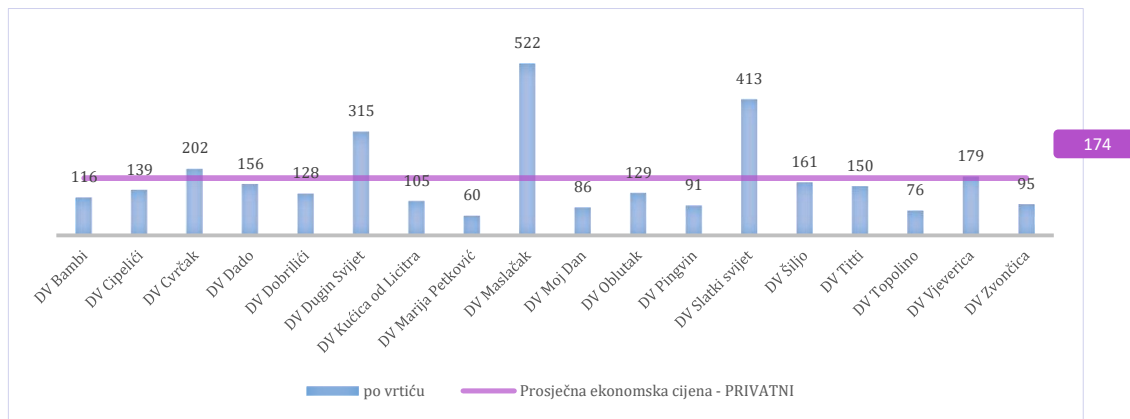
Ostali troškovi

MJESEČNO PO DJETETU

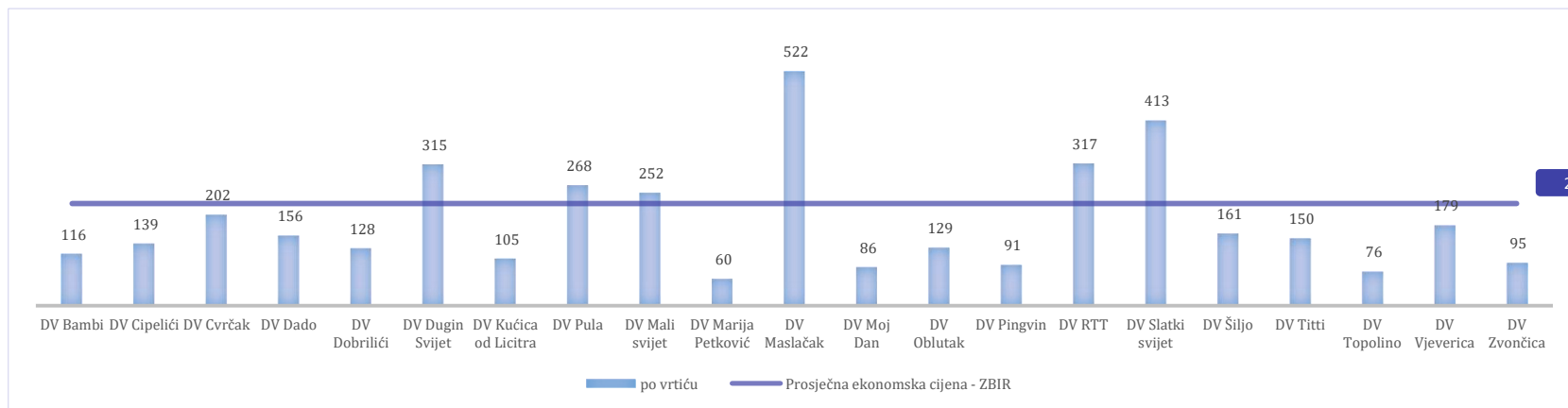
Gradski vrtići



Privatni vrtići



Svi vrtići



VI. Analiza utjecaja prihvata djece s teškoćama u razvoju

Sukladno Državnim pedagoškim standardima NN 63/2008 (DPS), uključivanje djece s teškoćama u odgojno-obrazovne skupine podrazumijeva obvezno smanjenje broja djece u skupini.

Članak 22. DPS propisuje sljedeće:

- U odgojno-obrazovnu skupinu može se uključiti samo jedno (1) dijete s **lakšim teškoćama** i tada se broj djece u skupini smanjuje za dvoje (2) djece.
- U odgojno obrazovnu skupinu može se uključiti samo jedno (1) dijete s **većim ili kombiniranim teškoćama** ako je nedostatan broj djece za ustroj odgojne skupine s posebnim programom i tada se broj djece smanjuje za četvero (4).

Također, DPS propisuje i da u odgojno-obrazovnoj skupini u kojoj je uključeno dijete s **težim teškoćama**, prema procjeni stručnog tima može raditi još jedan odgojitelj ili stručnjak edukacijsko-rehabilitacijskog profila.

Kako bi se procijenio „trošak uključivanja djece s teškoćama u razvoj“ od svih su vrtića prikupljeni podaci o broju djece s teškoćama u odgojno obrazovnim skupinama, te broj zaposlenih za potrebe rada s djecom s teškoćama.

Utvrđeno je kako svi gradski vrtići i četiri privatnih vrtića u odgojno obrazovnim skupinama imaju uključenu djecu s teškoćama, i to kako slijedi:

- **DV MALI SVIJET** (11 djece s lakšim teškoćama, 8 djece s težim teškoćama)
- **DV PULA** (13 djece s lakšim teškoćama, 15 djece s težim teškoćama)
- **DV RTT** (3 djece s lakšim teškoćama, 1 dijete s težim teškoćama)
- **DV TITTI** (4 djece s lakšim teškoćama, 2 djece s težim teškoćama)
- **DV CIPELIĆI** (1 dijete s lakšim teškoćama)
- **DV CVRČAK** (2 djece s lakšim teškoćama, 1 dijete s težim teškoćama)
- **DV DUGIN SVIJET** (5 djece s lakšim teškoćama)

Navedeni vrtići zapošljavaju i odgajatelje/stručne suradnike zaposlene za potrebe prijema djece s težim teškoćama kako slijedi:

- **DV MALI SVIJET** – 12 zaposlenih
- **DV PULA** – 15 zaposlenih
- **DV RTT** – 1 zaposlen
- **DV TITTI** – 2 zaposlena
- **DV CIPELIĆI** - /
- **DV CVRČAK** - /
- **DV DUGIN SVIJET** - /

Na prikupljenim su podacima učinjene sljedeće korekcije kako bi se dobili usporedivi podaci vrtića koji imaju i koji nemaju djecu s poteškoćama u svojim skupinama:

Korekcija	Oznaka korekcije
<p>Broj djece u jaslicama i vrtićima korigiran je na način da je:</p> <ul style="list-style-type: none"> - svako dijete s lakšim teškoćama zamijenjeno je sa 2 redovna djeteta - svako dijete s težim teškoćama zamijenjeno je sa 4 redovna djeteta <p>Maksimalan broj djece po skupini ograničen je na prosječan broj djece u jaslicama/vrtićima koji se postiže u ostalim vrtićima, a on iznosi 15,5 djece po jasličkoj skupini, odnosno 25,0 djece po vrtićkoj skupini.</p>	1
<p>Broj zaposlenika je korigiran na način da su izuzeti odgajatelji/stručni suradnici zaposleni za potrebe prijema djece s težim teškoćama.</p>	2
<p>Iznos utrošenih sredstava korigiran je za promjenu u izdacima za plaće, te u troškovima prehrane djece, kako je objašnjeno u oznakama 4 i 5.</p>	3
<p>Izdaci za plaće umanjeni su za trošak koji je pripadao odgajateljima/stručnim suradnicima zaposlenim za potrebe prijema djece s težim teškoćama.</p>	4
<p>Trošak prehrane djece korigiran je sukladno promjeni u broju djece.</p>	5

U nastavku slijedi tablični prikaz izvornih podataka, te korigiranih za vrtiće koji u svojim skupinama imaju uključenu djecu s teškoćama.

KOREKCIJA PODATAKA

	PRIJE KOREKCIJE							KOREKCIJA	POSLIJE KOREKCIJE						
	DV Mali svijet	DV Pula	DV RTT	DV Titti	DV Cipelići	DV Cvrčak	DV Dugin svijet		DV Mali svijet	DV Pula	DV RTT	DV Titti	DV Cipelići	DV Cvrčak	DV Dugin svijet
Broj skupina	30	29	10	2	3	3	2		30	29	10	2	3	3	3
Broj jasličkih skupina	10	11	4	0	1	1	1		10	11	4	0	1	1	1
Broj vrtičkih skupina	20	18	6	2	2	2	1		20	18	6	2	2	2	1
Ukupan broj djece	445	488	165	34	61	58	41	1	480	546	170	44	61	61	41
Broj djece u jasličkim skupinama	126	152	50	0	15	15	17	1	126	166	50	0	15	16	16
Broj djece u vrtičkim skupinama	319	336	115	34	45	43	24	1	354	380	120	44	46	45	25
Broj djece s lakšim teškoćama	11	13	3	4	1	2	5		0	0	0	0	0	0	0
Broj djece s težim teškoćama	8	15	1	2	0	1	0		0	0	0	0	0	0	0
Ukupan broj radnika	135	122	44	6	8	8	6	2	127	107	43	4	8	8	6
Broj odgajatelja	78	56	21	2	6	6	3		78	56	21	2	6	6	3
Broj odgajatelja/stručnih suradnika zaposlenih za potrebe prijema djece s težim teškoćama	12	15	1	2	0	0	0	2	4	0	0	0	0	0	0
Broj ravnatelja	1	1	1	1	1	1	1		1	1	1	1	1	1	1
Broj pripravnika	0	2	2	0	0	1	1		0	2	2	0	0	1	1
Utrošena sredstva	18.719.309	17.504.703	6.353.015	856.053	1.290.163	1.173.835	984.271	3	17.857.283	15.709.624	6.136.473	767.066	1.294.193	1.182.086	982.642
1. Izdaci za plaće i ostali izdaci za radnike (naknade za prijevoz, regres, božićnice, nagrade i sl.)	15.452.961	13.934.969	5.026.384	674.761	743.744	648.358	532.967	4	14.518.323	12.033.414	4.800.806	568.265	743.744	648.358	532.967
- od čega trošak odgojitelja	8.871.295	6.881.626	2.886.133	342.065	616.592	523.602	380.742		8.871.295	6.881.626	2.886.133	342.065	616.592	523.602	380.742
- od čega trošak ravnatelja	263.371	286.992	273.944	142.556	127.152	124.756	111.112		263.371	286.992	273.944	142.556	127.152	124.756	111.112
- od čega trošak odgajatelja/stručnih suradnika zaposlenih za potrebe prijema djece s težim teškoćama	1.401.956	1.901.555	225.578	106.496	0	0	0	4	467.319	0	0	0	0	0	0
- od čega trošak zaposlenih u kuhinji	751.340	752.060	282.354	0	0	0	41.113		751.340	752.060	282.354	0	0	0	41.113
2. Troškovi prehrane djece	922.518	901.047	299.394	58.947	244.510	187.550	152.784	5	995.130	1.007.523	308.430	76.456	248.540	195.801	151.155
3. Energija i komunalije	734.091	663.573	295.546	20.669	48.736	27.718	33.722		734.091	663.573	295.546	20.669	48.736	27.718	33.722
4. Troškovi zakupnina i najamnina i troškovi prostora	27.988	11.546	15.246	21.000	127.200	91.068	86.500		27.988	11.546	15.246	21.000	127.200	91.068	86.500
5. Troškovi održavanja	238.807	421.329	86.436	7.005	7.115	41.391	5.680		238.807	421.329	86.436	7.005	7.115	41.391	5.680
6. Trošak računovodstvenih usluga	0	0	0	13.150	18.000	37.710	17.609		0	0	0	13.150	18.000	37.710	17.609
7. Ostali troškovi	1.342.944	1.572.239	630.009	60.521	100.859	140.041	155.009		1.342.944	1.572.239	630.009	60.521	100.859	140.041	155.009

Mjesečna ekonomska cijena smještaja djeteta u vrtić

NAKON KOREKCIJA

Utrošena sredstva	PROSJEČNE MJESEČNE EKONOMSKE CIJENE SMJEŠTAJA DJETETA U VRTIĆ		
	Gradski	Privatni	Zbirno
	2.766	1.778	2.348
1. Izdaci za plaće i ostali izdaci za radnike <i>- od čega Trošak odgojitelja i ravnatelja</i>	2.185 ▲ 1.389 ▲	1.025 ▼ 977 ▼	1.693 1.214
2. Troškovi prehrane djece	161 ▼	272 ▲	208
3. Energija i komunalije	128 ▲	73 ▼	99
4. Troškovi zakupnina i najamnina + troškovi prostora	4 ▼	153 ▲	67
5. Troškovi održavanja	53 ▲	43 ▼	51
6. Trošak računovodstvenih usluga	0 ▼	34 ▲	14
7. Ostali troškovi <i>- od čega:</i>	247 ▲	172 ▼	215
<i>Didaktički materijal (+uredski)</i>	34	24	30
<i>Stručna usavršavanja djelatnika</i>	5	7	6
<i>Pedagoška dokumentacija za rad</i>	1	5	3
<i>Materijali za čišćenje, dezinfekciju</i>	31	23	28

▲ Iznad prosječne mjesečne ekonomske cijene
▼ Ispod prosječne mjesečne ekonomske cijene

- Prosječna mjesečna ekonomska cijena smještaja djeteta u **gradski vrtić** je smanjena za 14% i iznosi **2.766 kn**

3.230 kn → (- 464 kn) 2.766 kn

- Prosječna mjesečna ekonomska cijena smještaja djeteta u **privatni vrtić** je smanjena za 2% i iznosi **1.778 kn**

1.815 kn → (- 37 kn) 1.778 kn

- Prosječna mjesečna ekonomska cijena smještaja djeteta na razini svih vrtića je smanjena za 10% i iznosi 2.348kn.

2.607 kn → (-259 kn) 2.348 kn

- Razlika u izdacima za plaće i ostale izdatke za radnike između gradskih i privatnih vrtića je smanjena i sada iznosi **1.160 kn**, gdje razlika u troškovima odgojitelja i ravnatelja između gradskih i privatnih vrtića sada iznosi **412 kn**.

VII. Analiza utjecaja broja djece po skupini

Ovaj je model napravljen nastavno na model opisan u prethodnom poglavlju gdje je je cijena korigirana s obzirom na utjecaj prihvata djece s teškoćama u razvoju.

Naime, osim gore opisane značajne razlike između privatnih i gradskih vrtića, iz prikupljenih i analiziranih podataka čak i nakon korekcije iz VII. poglavlja evidentna je značajna razlika u „iskorištenosti skupine” (broj djece po skupini):

- Jaslička skupina kod privatnih vrtića prosječno broji **15,50** djece, a kod gradskih vrtića **13,86** djece.
- Vrtićka skupina kod privatnih vrtića broji **24,26** djece, a kod gradskih vrtića **19,26** djece.

JASLIČKE SKUPINE

	Broj skupina	Broj djece	Broj djece po skupini
Privatni vrtići	16	248	15,50
Gradski vrtići	25	342	13,86
	31	590	

VRTIČKE SKUPINE

VRTIČKE SKUPINE	Broj skupina	Broj djece	Broj djece po skupini
Privatni vrtići	26	631	24,26
Gradski vrtići	44	854	19,26
	70	1.485	

Ukoliko se prosječan broj djece koji postižu skupine u privatnim vrtićima (15,50 djece po jasličkoj skupini i 24,26 djece po vrtičkoj skupini) primjeni i na gradske vrtiće, oni bi umjesto 1.196 djece brojali 1.458 djece, što posljedično utječe i na prosječne mjesečne ekonomske cijene po djetetu.

KORIGIRAN BROJ DJECE U GRADSKIM VRTIĆIMA

	JASLICE		VRTIĆI		UKUPNO
	BROJ SKUPINA	PROJICIRANI BROJ DJECE Broj skupina x 15,50	BROJ SKUPINA	PROJICIRANI BROJ DJECE Broj skupina x 24,26	PROJICIRANI BROJ DJECE
DV Mali svijet	10	150	20	493	643
DV Pula	11	171	18	437	608
DV RTT	4	62	6	146	208
UKUPNO GRADSKI VRTIĆI		382		1.075	1.458
UKUPNO PRIVATNI VRTIĆI		248		631	879
UKUPNO SVI VRTIĆI		630		1.706	2.336

Napomena:

U okviru troškova, a prije izračuna mjesečne ekonomske cijene smještaja djeteta u vrtić proporcionalno su povećani troškovi prehrane djece na koje direktno utječe promjena u broju djece.

Mjesečna ekonomska cijena smještaja djeteta u vrtić

NAKON KOREKCIJE

Utrošena sredstva	PROSJEČNE MJESEČNE EKONOMSKE CIJENE SMJEŠTAJA DJETETA U VRTIĆ		
	Gradski	Privatni	Zbirno
	2.299	1.778	2.103
1. Izdaci za plaće i ostali izdaci za radnike <i>- od čega Trošak odgojitelja i ravnatelja</i>	1.792 ▲ 1.139 ▲	1.025 ▼ 977 ▼	1.504 1.078
2. Troškovi prehrane djece	161 ▼	272 ▲	203
3. Energija i komunalije	97 ▲	73 ▼	88
4. Troškovi zakupnina i najamnina + troškovi prostora	3 ▼	153 ▲	60
5. Troškovi održavanja	43 ▼	49 ▲	45
6. Trošak računovodstvenih usluga	0 ▼	34 ▲	13
7. Ostali troškovi <i>- od čega:</i>	203 ▲	172 ▼	191
<i>Didaktički materijal (+uredski)</i>	28	24	26
<i>Stručna usavršavanja djelatnika</i>	4	7	6
<i>Pedagoška dokumentacija za rad</i>	1	5	3
<i>Materijali za čišćenje, dezinfekciju</i>	26	23	25

- ▲ Iznad prosječne mjesečne ekonomske cijene
- ▼ Ispod prosječne mjesečne ekonomske cijene

- Prosječna mjesečna ekonomska cijena smještaja djeteta u **gradski vrtić** je smanjena za 29% u odnosu na osnovni model i iznosi **2.299 kn**

3.230 kn → (- 931 kn) 2.299 kn

- Prosječna mjesečna ekonomska cijena smještaja djeteta u **privatni vrtić** je smanjena za 2% u odnosu na osnovni model i iznosi **1.778 kn**

1.815 kn → (- 37 kn) 1.778 kn

- Prosječna mjesečna ekonomska cijena smještaja djeteta na razini **svih vrtića** je smanjena za 19% i iznosi **2.103 kn**.

2.607 kn → (- 541 kn) 2.103 kn

- Razlika u izdacima za plaće i ostale izdatke za radnike između gradskih i privatnih vrtića je smanjena i sada iznosi **767 kn**, gdje razlika u troškovima odgojitelja i ravnatelja između gradskih i privatnih vrtića sada iznosi **162 kn**.