

Temeljem članka 60. Statuta Grada Pule ("Službene novine" Grada Pule br. 09/06 – pročišćeni tekst i 14/07), Gradsko poglavarstvo Grada Pule, na sjednici održanoj dana 31. siječnja 2008. godine, donosi

## **ZAKLJUČAK**

Usvaja se Izvješće o intervencijama Hitne medicinske pomoći Pula za mjesec prosinac 2007. godine, u predloženom tekstu.

Klasa: 022-05/08-01/20  
Urbroj: 2168/01-01-03-00-0019-08-3  
Pula, 4. veljače 2008.

**GRADSKO POGLAVARSTVO GRADA PULE**

**PREDSJEDNIK**  
**Boris Miletić**

ISTARSKI DOMOVI ZDRAVLJA  
CASE DELLA SALUTE DELL'ISTRIA  
PULA

Flanatička 27

REPUBLIKA HRVATSKA  
GRAD PULA  
2168/01-01 UPRAVNI ODJEL  
ZA LOKALNU SAMOUPRAVU

Broj: 01-117/2008.  
Pula, 21. siječnja 2008.

Primjeno:	22-01-2008	Org. jed.	
Klasifikacijska oznaka:	022/08-01	Pril.	
Uredžbeni broj:	381-08-1	Vrij.	

ISTARSKA ŽUPANIJA  
GRAD PULA  
Gradsko poglavarstvo

Poštovani,

u prilogu dopisa dostavljamo vam Prikaz strukture pregledanih pacijenata i intervencija u HMP Pula za razdoblje XII/2007.

S poštovanjem,

RAVNATELJICA  
mr. sci. Andela Počekaj, dr. med.




## Prikaz strukture pregledanih pacijenata i intervencija u HMP Pula za razdoblje XII 2007.g.


### Ukupno pregledanih pacijenata u HMP Pula I- XII 2007.g.

	siječanj	veljača	ožujak	travanj	svibanj	lipanj	srpanj	kolovoz	rujan	listopad	studeni	prosinac
ambulantno	1477	1556	1583	1752	1803	1913	1895	1022	1631	1356	1231	1429
hitne intervencije	354	372	368	404	389	444	489	447	380	388	397	424
Ambulanta DZ	649	677	700	867	605	876	723	663	592	773	644	1263
Turist. amb. + turisti	0	0	0	0	0	404	1632	1567	47	11	2	0
<b>UKUPNO</b>	<b>2480</b>	<b>2605</b>	<b>2659</b>	<b>3023</b>	<b>2797</b>	<b>3637</b>	<b>4539</b>	<b>3699</b>	<b>2650</b>	<b>2528</b>	<b>2274</b>	<b>3116</b>

Broj pregledanih u 2007. po mjestu pregleda



Broj pregledanih po mjestu pregleda



Broj pregledanih u ambulanti HMP značajno je manji u srpnju i kolovozu, tijekom turističke sezone i sezone godišnjih odmora, dok radi turistička ambulanta koja skrbi o svim turistima i pacijentima koji dolaze na pregled na HMP.

U srpnju i kolovozu najveći broj pregledanih u ambulanti HMP jesu pacijenti koji su pomoć tražili noću ili tijekom dana zbog ozljeda i akutnih bolnih stanja.

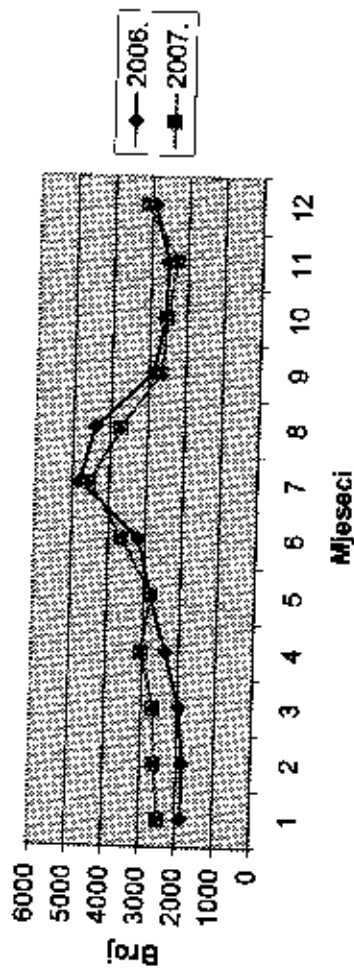
Jasno je vidljivo da je u ambulanti posebnog dežurstva, tijekom vikenda kroz godinu konstantan broj pacijenata koji dolaze na pregled i kreće se od 592 pacijenta u rujnu, do 1263 pacijenta u prosincu.

Broj pregledanih pri intervencijama na terenu je gotovo stalan, s manjim oscilacijama u mjesecima izvan turističke sezone. Uglavnom se kreće između 12 i 16 intervencija tijekom 24 sata.

U turističkoj ambulanti od 15. lipnja do 31. kolovoza u tjednu bez vikenda se pregleda od 400 pacijenata do 1632 pacijenta. Ovime se svakako pokazuje opravdanost rada turističke ambulante naročito u srpnju i kolovozu.

	siječanj	veljača	ožujak	travanj	svibanj	lipanj	srpanj	kolovoz	rujan	listopad	studeni	prosinac
UKUPNO - 2006.	1860	1846	1975	2361	2814	3181	4808	4411	2867	2594	2521	2922
UKUPNO - 2007.	2480	2605	2658	3023	2797	3637	4539	3693	2650	2528	2274	3116

**Usporedba ukupnog broja pregledanih u 2006. i 2007. po mjesecima**



Primjećuje se povećanje broja pregledanih početkom godine u zimskim mjesecima 2007. u odnosu na 2006.

Međutim od srpnja do studeog zamjetan je pad broja pregledanih u 2007. u odnosu na 2006.

Teško je reći da li se radi o manjem broju turista ili o većem broju otvorenih privatnih turističkih ambulanti na našem pc ili o posebnoj strukturi gostiju koji se ne žele pregledavati u privatnim turističkim ordinacijama i plaćati pregled.

## I Ukupno pregledanih pacijenata u HMP Pula

XII 2007.

	1	2	
	XI 2007.	XII 2007.	% (2/1)
Br. pregledanih pac.			
Amb.	1234	1429	115,8
Terenu	398	424	106,5
<b>Ukupno</b>	<b>1632</b>	<b>1853</b>	<b>113,5</b>

	1	2	
	XII 2006.	XII 2007.	% (2/1)
	1436	1429	99,51
	392	424	108,16
	1094	1853	169,4

U prosincu je povećan broj pregledanih u ambulanti HMP u odnosu na studeni za oko 15% u 2007. dok je broj pregleda isti u odnosu na isti mjesec 2006.

Broj hitnih intervencija na terenu u laganom je porastu u odnosu na studeni 2007., kao i na isti mjesec u 2006.

## II Ukupno pregledanih pacijenata u HMP Pula prema mjestu prebivališta XII 2007.

Br. pregledanih pac. u ambulanti HMP I u posebnom dežurstvu

	1	2	
	XI 2007.	XII 2007.	% (2/1)
Pula	1058	1507	142,7

	1	2	
	XII 2006.	XII 2007.	(1)
Pula	1468	1507	32,7

Povećan je broj pregledanih u prosincu 2007. s područja Pule u odnosu na studeni (za čak 42 %). Vjerojatno je to zbog velikog broja blagdana i mogućih "mostova" koji su činili izabrani liječnici. I u odnosu na broj pregledanih u prosincu 2006. vidljivo je blagi porast broja pregleda u istom mjesecu 2007. za gotovo.

## III Uk. broj pacijenata ozljeđenih u prometnim nezgodama i ozljedama nastalih zbog nasilja

	1	2	
	XI 2007.	XII 2007.	% (2/1)
prometne nezgode	41	55	134,1
nanošenje ozljeda	19	29	152,6
<b>Ukupno</b>	<b>60</b>	<b>84</b>	<b>140</b>

	1	2	
	XII 2006.	XII 2007.	% (2/1)
	42	55	130,9
	43	29	67,4
	85	84	98,8

Kod prometnih nezgoda vidljiv je značajni porast broja pregledanih u odnosu na sudeni 2007. za 34%, kao i u odnosu na prosinac 2006. za gotovo 40%. Ozljede nanesene ozljeđivanjem os strane trećih osoba pokazuju povećanje za preko 50% u odnosu na prethodni mjesec 2007., dok je u odnosu na mjesec prosinac 2006. prikazan pad pokazatelja za 33 %.

#### IV Broj pregledanih pacijenata zbog ovisnosti

	1	2	3
	VII 2007.	IX 2007.	XI 2007.
F10 alkoholizam	24	34	13
F11-F19 ovisnosti	6	8	12
	21	7	7
	3	11	1
	3	19	11

Broj pregleda alkoholiziranih osoba u prosincu je povećan za više od 70 %, i nešto je veći od istog mjeseca 2006. Samo je jedan ovisnik o opijatima pregledan u prosincu 2007. za razliku od istog mjeseca 2006. kada je taj broj bio 11.

#### V Broj pregledanih pacijenata zbog KV bolesti

	1	2	3
	XI 2007.	XII 2007.	XII 2006.
I20 Sy AP	41	36	46
I21-inf	9	3	3
I25-kr.ish.boj	12	10	18
Sve KV bolesti	62	49	67

Ukupan broj intervencija i pregleda zbog različitih kardiovaskularnih bolesti je u prosincu je manji no u studenom 2007. kao i u odnosu na isti mjesec 2006. za oko 20 %.

U prosincu su samo tri pacijenata upućena u OB Puča s dg sumnje na akutni infarkt miokarda , što je s obzirom na studeni 2007.trostruko smanjenje, a na istoj je razini prosinca 2006.

## VI

Sanitetski prijevoz zbog potreba prijevoza do i iz OB Pula, u vanjske ustanove, te broj intervencija ekipa HMP

Sanitetski prijevoz	Broj pac.	XII 2007.	XI 2007
Gradski (u i iz OB Pula)		209	236
Vanjski		99	87
HMP-u kući pac.		298	335
HMP na terenu		66	72
		673	730

Iz podataka se vidi da se svakodnevno radnim danom preveze 10-12 pacijenata u , ali i iz OB Pula na različite preglede, te se nakon toga pacijenti vraćaju i kući.

U ovaj broj ne ulaze sanitetski prijevozi učinjeni za pacijente koji idu na redovnu dijalizu a njih je ukupno 21. Ovi se pacijenti dijaliziraju tri puta tjedno i dovoze se i odvoze. Dijaliza traje u prosjeku 4 sata.

Vanjski prijevozi podrazumijevaju sanitetske prijevoze u druge bolnice (KBC Rijeka, Zagreb, Toplice, itd) po nalogu liječnika iz naše ili drugih bolnica. Dakle u mjesecu prosincu je prevezeno 87 takvih pacijenata .

### Broj pregledanih po mjestu pregleda

