

Temeljem članka 60. Statuta Grada Pule («Službene novine» Grada Pule br. 09/06 – pročišćeni tekst i 14/07), Gradsko poglavarstvo Grada Pule, na sjednici održanoj dana 31. srpnja 2008. godine, donosi

ZAKLJUČAK

Usvaja se Izvješće o intervencijama Hitne medicinske pomoći Pula za mjesec lipanj 2008. godine, u predloženom tekstu.

Klasa: 022-05/08-01/227
Urbroj:2168/01-01-03-03-0019-08-2
Pula, 31. srpnja 2008.

GRADSKO POGLAVARSTVO GRADA PULE

PREDSJEDNIK
Boris Miletić

ISTARSKI DOMOVI ZDRAVLJA
CASE DELLA SALUTE DELL'ISTRIA

PULA REPUBLIKA HRVATSKA
Flanatička 27 GRAD PULA
2168/01-01 UPRAVNI ODJEL
ZA LOKALNU SAMOUPRAVU

Broj:01-1373/2008.
Pula, 14. 07. 2008.

Primljeno:	15-07-2008		
Klasifikacijska oznaka:	022-0708-01/227	Org. jed.	03
Urudžbeni broj:	581-08-1	Pril.	Vri:

ISTARSKA ŽUPANIJA
GRAD PULA
Gradsko poglavarstvo

Poštovani,

u privitku dopisa dostavljamo vam Prikaz strukture pregledanih pacijenata i intervencija u HMP Pula za mjesec lipanj 2008. godine.

S poštovanjem,

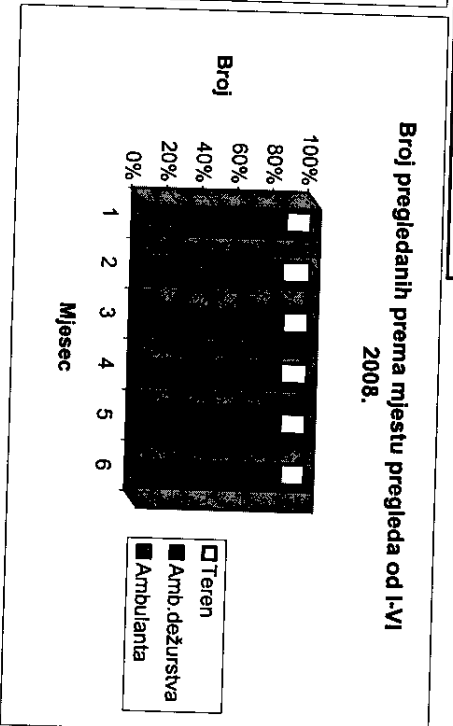

RAVNATELJICA
mr.sci.Andela Počekaj,dr.med.

01030001

Prikaz strukture pregledanih pacijenata i intervencija u HMP Pula za razdoblje VI 2008.g.

Ukupno pregledanih pacijenata u HMP Pula mjesec lipanj 2008.


	siječanj	veljača	ožujak	travanj	svibanj	lipanj
ambulantno	1501	1195	1233	1430	1611	1920
Ambulantna DZ	638	662	1083	604	761	666
hitne intervencije	356	347	396	364	404	413
Turist. amb. + turisti	0	0	0	0	0	0
UKUPNO	2495	2204	2712	2398	2776	2999



Broj pregledanih u ambulanti HMP u lipnju je veći od broja pregledanih u svibnju, i predstavlja preko 64% pacijenata pregledanih na HMP. Broj pregleda vikendom je blago opao u odnosu na svibanj i na razini je uobičajenog broja pregleda u toj ambulanti. Broj intervencija na terenu u odnosu na svibanj je u blagom porastu.

I **Ukupno pregledanih pacijenata u HMP Pula**

VI 2008.



	1	2	
Br. pregledanih pac.	V 2008	VI 2008.	% (2/1)
Amb.	1611	1920	119,10%
Teren	404	413	102,20%
Ukupno	2015	2333	115,78%

	1	2	
	VI 2007	VI 2008	% (2/1)
	2193	1920	87,55%
	444	413	93,01%
	2637	2333	88,47%

U lipnju je za 19% povećan broj pregledanih u ambulanti HMP u odnosu na svibanj 2008. dok je manji u odnosu na isti mjesec 2007.

Broj hitnih intervencija na terenu nešto je veći u lipnju u odnosu na prethodni mjesec 2008., i isti mjesec 2007.

II Ukupno pregledanih pacijenata u HMP Pula prema mjestu prebivališta VI 2008.

Br. pregledanih pac. u ambulanti HMP i u posebnom dežurstvu

	1	2	
V 2008	1399	1449	103,50%

	1	2	
VI 2007	1707	1449	84,80%

Ukupan broj pregledanih građana Pule je veći u lipnju u odnosu na svibanj.

U odnosu na broj pregledanih u lipnju 2007. vidljiva je tendencija pada broja pregleda u istom mjesecu 2008. 49% pacijenata tijekom tjedna pregledanih u ambulanti HMP jest s područja Pule, a tijekom vikenda i 74% u amb. dežurstva.

	Amb.	Amb. dež.
uk	954	495
%	1920	666
	49,60%	74,30%

V 2008.

III Uk. broj pacijenata ozljeđenih u prometnim nezgodama i ozljedama nastalih zbog nasilja


	1	2	
V 2008	49	37	
nanošenje ozljeda	28	23	
Ukupno	77	60	

	1	2	
VI 2007	65	37	
	32	23	
	97	60	

Kod prometnih nezgoda vidljiv je pad broja pregledanih u odnosu na svibanj 2008. i u odnosu na lipanj 2007.

Ozljede nanijete ozljeđivanjem od strane trećih osoba pokazuju također pad u odnosu na prethodni mjesec i u odnosu na isti mjesec 2007.

IV Broj pregledanih pacijenata zbog ovisnosti



	V 2008	VI 2008
F10 alkoholizam	15	17
F11-F19 ovisnosti	5	13

VI 2007
24
6

Broj pregleda alkoholiziranih osoba u lipnju nešto je veći nego u svibnju 2008. a znatno manji u odnosu na lipanj 2007. Broj pregledanih ovisnika je u značajnom višestrukom porastu u usporedbi sa svibnjem 2008. , ali i lipnjom 2007.

V Broj pregledanih pacijenata zbog KV bolesti

	1	2	3
	V 2008	VI 2008	VI 2007
I20 Sy AP	45	42	48
I21 -inf	3	2	2
I25-kr. Ish. bol	19	16	16
Sve KV bolesti	67	60	66

Ukupan broj intervencija i pregleda zbog različitih kardiovaskularnih bolesti u svibnju je na razini svibnja 2008. i lipnja 2007.

Broj prevezenih u hitnoći zbog PCI od 01.06.- 30.06.2008. u KBC Rijeka:

3

Od 08. ožujka se počelo s intenzivnijim uključivanjem u hitno kirurško zbrinjavanje pacijenata s akutnim infarktom miokarda na KBC Rijeka i hitnim prijevozima do Rijeke.

Hitni prijevozisu bili: 07.;24. i 30. lipnja ;a zbog hitnog kirurškog PCI zahvata.

Prosječno trajanje prijevoza u odlasku, smještaju i povratku je oko 4 sata.

VI Usporedba strukture pregledanih po dijagnozama u lipnju 2008.

Dijagnoza	Ambul.	Amb.dež.									
A Zarazne bol prob.tr.	54	24	24	1							
I Bolesti KV i cirkul.	99	29	29	2							
J Bol.resp trakta	260	133	133	3							
L Upala grla	202	106	106	4							
L Bol.kože i alergije	166	118	118	5							
Alergije	115	77	77	6							
M Bol.org.za kretanje	127	42	42	7							
N Bol.urinarnog trakta	87	35	35	8							
R10 Bol u trbuhu	63	30	30	9							
R50 Vrućica	130	115	115	10							
S Sve ozljede	441	151	151	11							
T Strano tijelo oka	61	17	17	12							

- I Tijekom radnog tjedna i vikendom u lipnju u obje je ambulante najviše pregleda bilo zbog **različitih ozljeda.**
- II Tijekom radnog tjedna i vikendom u lipnju u obje su ambulante na drugom mjestu **bolesti respiratornog sustava**, a upala grla je u 75-80% razlog dolaska na pregled.
- III Tijekom radnog tjedna i vikendom na visokom trećem su mjestu u ovom mjesec **bolesti kože - prvenstveno alergijske promjene na koži**, a slijede ih dolasci radi vrućice i povišene temperature tijela.

Usporedba pregledanih po dg u ambulanti HMP i amb.DZ

Broj	[REDACTED]											
	1	2	3	4	5	6	7	8	9	10	11	12
◆ Ambulanta	54	99	260	202	166	115	127	87	63	130	441	61
■ Amb.DZ	24	29	133	106	118	77	42	35	30	115	151	17

VII Sanitetski prijevoz

	Broj pac.	V 2008	VI 2008
Gradski (u i iz OB Pula)	240	229	
Vanjski	94	82	
HMP-u kući pac.	316	314	
HMP na terenu	75	78	
	725	703	

Iz podataka se vidi da se svakodnevno radnim danom preveze 7-10 pacijenata u , ali i iz OB Pula na različite preglede, te se nakon toga pacijenti vraćaju i kući.

U ovaj broj **ne ulaze** sanitetski prijevozi učinjeni za pacijente koji idu na redovnu dijalizu a njih je ukupno 23. Ovi se pacijenti dijaliziraju tri puta tjedno i dovoze se i odvoze.

Dijaliza traje u prosjeku 4 sata.

Vanjski prijevozi podrazumijevaju sanitetske prijevoze u druge bolnice (KBC Rijeka, Toplice, itd) po nalogu liječnika iz naše ili drugih bolnica.

Dakle u mjesecu travnju 2008. je prevezeno je 82 pacijenta.

