





REPUBLIKA HRVATSKA  
ISTARSKA ŽUPANIJA

 GRAD PULA-POLA  
GRADONAČELNIK

REPUBBLICA DI CROAZIA  
REGIONE ISTRIANA

 CITTA DI PULA-POLA  
IL SINDACO



KLASA:023-01/17-01/657  
URBROJ:2168/01-01-02-01-0019-17-16  
Pula, 6. srpnja 2017.

## GRADSKO VIJEĆE GRADA PULE

**Predmet:** Zaključak o utvrđivanju prijedloga Zaključka o usvajanju Izvještaja o poslovanju trgovačkog društva Pula Sport d.o.o. Pula za 2016. godinu - dostavlja se

Gradonačelnik Grada Pule, dana 6. srpnja 2017. godine, razmotrio je nacrt Zaključka o usvajanju Izvještaja o poslovanju trgovačkog društva Pula Sport d.o.o. Pula za 2016. godinu, te je temeljem članka 61. i 106. Statuta Grada Pula-Pola («Službene novine» Grada Pule br. 7/09., 16/09., 12/11. i 1/13), donio

### ZAKLJUČAK

1. Utvrđuje se prijedlog Zaključka o usvajanju Izvještaja o poslovanju trgovačkog društva Pula Sport d.o.o. Pula za 2016. godinu.

2. Akt iz točke 1. sastavni je dio ovog Zaključka.

3. Ovaj Zaključak proslijedit će se Gradskom vijeću Grada Pule, na nadležno postupanje.

Ovlašćuju se Boris Miletić, gradonačelnik Grada Pule, Robert Cvek, zamjenik gradonačelnika Grada Pule, Elena Puh Belci, zamjenica gradonačelnika Grada Pule, Elvira Krizmanić Marjanović, p.o. pročelnika Upravnog odjela za društvene djelatnosti i Ivan Glušac, direktor trgovačkog društva Pula Sport d.o.o. Pula, da sudjeluju u radu Gradskog vijeća po prijedlogu akta, te da se izjašnjavaju o amandmanima na isti.

4. Ovaj Zaključak stupa na snagu danom donošenja.

**GRADONAČELNIK**  
**Boris Miletić**



ISO 9001



ISO 27001



IQNet SR-10



Cro Cert

Temeljem članka 39. i 106. Statuta Grada Pula-Pola („Službene novine“ Grada Pule broj 07/09., 16/09., 12/11. i 1/13.), Gradsko vijeće Grada Pule na sjednici održanoj dana \_\_\_\_\_ 2017. godine, donosi

**ZAKLJUČAK**  
**o usvajanju Izvještaja o poslovanju Pula Sport d.o.o. Pula**  
**za 2016. godinu**

**I**

Usvaja se Izvještaj o poslovanju Pula Sport d.o.o. Pula za 2016. godinu u predloženom tekstu s priložima.

**II**

Ovaj Zaključak stupa na snagu danom donošenja.

KLASA:023-01/17-01/657

URBROJ:

Pula,

**GRADSKO VIJEĆE GRADA PULE**

**PREDSJEDNIK**

**Tiziano Sošić**

## **O B R A Z L O Ž E N J E**

### **1. PRAVNA OSNOVA ZA DONOŠENJE AKTA**

Osnova za donošenje akta sadržan je u članku 39. i 106. Statuta Grada Pula-Pola („Službene novine“ Grada Pule broj 07/09., 16/09., 12/11. i 01/13.).

### **2. PRIKAZ STANJA, RAZLOZI ZA DONOŠENJE I OSNOVNA PITANJA KOJA SE TREBAJU UREDITI AKTOM**

Člankom 106. Statuta Grada Pula-Pola određena je obveza podnošenja izvještaja o poslovanju ustanova i udruga za proteklu poslovnu godinu Gradonačelniku i Gradskom vijeću Grada Pule.

Izvještaj o poslovanju Pula Sport d.o.o. Pula za 2016. godinu izrađen je prema pravilima i standardima koji su postavljeni projektom uspostave poslovnog i financijskog modela kontrolinga.

Skupština društva Pula Sport d.o.o. Pula prihvatila je godišnji izvještaj o poslovanju na sjednici održanoj 28.04.2017. godine.

### **3. TEKST PRIJEDLOGA AKTA**

Tekst Nacrta prijedloga Zaključka o usvajanju Izvještaja o poslovanju Pula Sport d.o.o. Pula za 2016. godinu je sastavni dio ovog obrazloženja.

### **4. FINACIJSKA SREDSTVA POTREBNA ZA PROVEDBU AKTA**

Za realizaciju ovog Zaključka nisu potrebna financijska sredstva.

**P.O. GRADONAČELNIKA**  
**Elvira Krizmanić Marjanović, mag.iur.**



**Pula Sport d. o. o.**

---

## **Izvještaj o poslovanju za 2016. godinu**

---

Travanj 2017.

## Direktor o poslovanju

---

Pula sport, društvo s ograničenom odgovornošću osnovano je s ciljem upravljanja, održavanja i izgradnje sportskih i drugih objekata. Također organiziramo sportske, kulturne i gospodarske priredbe i manifestacije, sportsku pripremu, rekreaciju i poduku, kao i iznajmljivanje vlastitih nekretnina.

Pula Sport d.o.o. je vlasnik slijedećih objekata:

1. Dom sportova „Mate Parlov“, Pula, Trg kralja Tomislava 7,
2. Sportski centar “Mirna”, Pula, Marka Marulića 4,
3. Dom “Braća Ribar”, Pula, Marsovo polje 6,
4. Gradski stadion „Aldo Drosina“, Pula, Ulica Mate Balote 11,
5. Nogometno igralište Štinjan, Štinjan, Fortin 21,
6. Nogometno igralište Veli Vrh, Pula, Veli Vrh bb.

U objektima Pula Sporta najveći fond sati realizirale su članice Sportske zajednice Grada Pule u iznosu od 14.089 sati. Ti se programi provode putem ugovora sklopljenog između Pula sporta i Sportske zajednice, a sredstva za realizaciju osigurana su putem Proračuna Grada Pule. Dinamiku realizacije fonda sati za svakog korisnika utvrđuje Sportska zajednica kao koordinator aktivnosti za vrijeme trajanja radnog tjedna i u radno vrijeme objekata.

Osim članica SZGP, Pula Sport d.o.o. daje u zakup sportsku infrastrukturu i drugim korisnicima, a u ovom izvještajnom razdoblju ostvareno je ukupno 4.167 sati korištenja u svim dvoranama i pomoćnim prostorima.

Na Gradskom stadionu „Aldo Drosina“ provode se programi nogometne obuke mlađih uzrasta i treninga i utakmica seniora NK „Istra 1961“ š.d.d. i NK „Istra-Pula“. Korištenje je regulirano ugovorima sa navedenim klubovima. Sa NK „Istra 1961“ š.d.d. sklopljen je Ugovor o pravu korištenja sportske građevine, a sa NK „Istra-Pula“ Ugovor o uporabi objekata, prostora i opreme Gradskog stadiona „Aldo Drosina“. Pula je bila domaćin reprezentaciji Hrvatske U17 u utakmicama protiv Engleske i Grčke. Ostatak sati korištenja odnosi se najvećim dijelom na rekreaciju građana, a manjim dijelom na treninge gostujućih klubova i selekcija. Ukupno je na stadionu realizirano 6.054 sati korištenja.

Osim gore navedenih redovnih programa, Pula sport d.o.o. sudjeluje kao suorganizator projekata koji se provode na drugim lokacijama. Tijekom 2016.godine od takvih projekata, realizirani su:

- program „Proljeće u Šijanskoj šumi“ u Puli
- rad klizališta na Karolini u siječnju i prosincu
- utrka Fratarun u 08/2016
- utrka Pulska X-ica u 09/2016
- utrka Jug na dva kotača

Ivan Glušac, direktor

## **Izveštaji o poslovanju**

*Izveštaj 1. Imovina*

*Izveštaj 2. Kapital i obveze*

*Izveštaj 3. Prihodi i rashodi*

*Izveštaj 4. Dodatni podaci*

*Izveštaj 5. Pokazatelji*

*Izveštaj 6. Realizacija plana poslovanja*

| Pozicija  | 31.12.2015.        |             | 31.12.2016.        |             | IND       |
|---|--------------------|-------------|--------------------|-------------|-----------|
| <b>DUGOTRAJNA IMOVINA</b>   | <b>166.322.420</b> | <b>98%</b>  | <b>162.932.467</b> | <b>98%</b>  | <b>98</b> |
| <b>NEMATERIJALNA IMOVINA</b>  | <b>24.154</b>      | <b>0%</b>   | <b>23.081</b>      | <b>0%</b>   | <b>96</b> |
| Izdaci za razvoj  | 0                  |             | 0                  |             | /         |
| Koncesije, patenti, licencije, robne i uslužne marke, softver i sl.                     | 24.154             |             | 23.081             |             | 96        |
| Goodwill  | 0                  |             | 0                  |             | /         |
| Predujmovi za nabavu nematerijalne imovine  | 0                  |             | 0                  |             | /         |
| Nematerijalna imovina u pripremi  | 0                  |             | 0                  |             | /         |
| Ostala nematerijalna imovina  | 0                  |             | 0                  |             | /         |
| <b>MATERIJALNA IMOVINA</b>  | <b>166.298.266</b> | <b>100%</b> | <b>162.909.386</b> | <b>100%</b> | <b>98</b> |
| Zemljište   | 52.463.415         |             | 52.463.415         |             | 100       |
| Biološka imovina  | 0                  |             | 0                  |             | /         |
| Nestambene zgrade   | 113.099.772        |             | 0                  |             | 0         |
| Građevinski objekti   | 0                  |             | 110.058.042        |             | /         |
| Stambene zgrade i stanovi   | 0                  |             | 0                  |             | /         |
| Ostali građevinski objekti  | 0                  |             | 0                  |             | /         |
| Postrojenje i oprema  | 730.279            |             | 343.693            |             | 47        |
| Alati, pogonski inventar i transportna imovina  | 0                  |             | 19.977             |             | /         |
| Predujmovi za materijalnu imovinu   | 0                  |             | 0                  |             | /         |
| Materijalna imovina u pripremi  | 4.800              |             | 24.259             |             | 505       |
| Ostala materijalna imovina  | 0                  |             | 0                  |             | /         |
| Ulaganje u nekretnine   | 0                  |             | 0                  |             | /         |
| <b>FINANCIJSKA IMOVINA</b>  | <b>0</b>           | <b>0%</b>   | <b>0</b>           | <b>0%</b>   | <b>/</b>  |
| Udjeli/dionice povezanih poduzetnika  | 0                  |             | 0                  |             | /         |
| Sudjelujući interesi/udjeli   | 0                  |             | 0                  |             | /         |
| Dani zajmovi povezanim poduzetnicima  | 0                  |             | 0                  |             | /         |
| Dani zajmovi sudjelujućim poduzetnicima   | 0                  |             | 0                  |             | /         |
| Dani zajmovi, depoziti i sl.  | 0                  |             | 0                  |             | /         |
| Ulaganja u vrijednosne papire   | 0                  |             | 0                  |             | /         |
| Ostala dugotrajna financijska imovina   | 0                  |             | 0                  |             | /         |
| <b>POTRAŽIVANJA</b>   | <b>0</b>           | <b>0%</b>   | <b>0</b>           | <b>0%</b>   | <b>/</b>  |
| Potraživanja s osnove prodaje na kredit, od povezanih poduzetnika i ostala potraživanja | 0                  |             | 0                  |             | /         |
| Odgođena porezna imovina  | 0                  |             | 0                  |             | /         |
| <b>KRA TKOTRAJNA IMOVINA</b>  | <b>3.705.690</b>   | <b>2%</b>   | <b>3.552.867</b>   | <b>2%</b>   | <b>96</b> |
| <b>ZALIHE</b>   | <b>0</b>           | <b>0%</b>   | <b>0</b>           | <b>0%</b>   | <b>/</b>  |
| Sirovine i materijal  | 0                  |             | 0                  |             | /         |
| Proizvodnja u tijeku, nedovršeni proizvodi ili poluproizvodi                            | 0                  |             | 0                  |             | /         |
| Gotovi proizvodi  | 0                  |             | 0                  |             | /         |
| Trgovačka roba  | 0                  |             | 0                  |             | /         |
| Predujmovi za zalihe  | 0                  |             | 0                  |             | /         |
| Ostala imovina namjenjena prodaji   | 0                  |             | 0                  |             | /         |
| <b>POTRAŽIVANJA</b>   | <b>2.735.780</b>   | <b>74%</b>  | <b>2.574.883</b>   | <b>72%</b>  | <b>94</b> |
| Potraživanja od povezanih poduzetnika   | 0                  |             | 0                  |             | /         |
| Potraživanja od sudjelujućih poduzetnika  | 0                  |             | 0                  |             | /         |
| Potraživanja od kupaca  | 859.796            |             | 852.378            |             | 99        |
| Potraživanja od radnika i članova   | 600                |             | 0                  |             | 0         |
| Potraživanja od države i drugih institucija   | 85.084             |             | 117.130            |             | 138       |
| Ostala potraživanja   | 1.790.300          |             | 1.605.375          |             | 90        |
| <b>FINANCIJSKA IMOVINA</b>  | <b>0</b>           | <b>0%</b>   | <b>0</b>           | <b>0%</b>   | <b>/</b>  |

| Pozicija   | 31.12.2015.        |             | 31.12.2016.        |             | IND        |
|--|--------------------|-------------|--------------------|-------------|------------|
| Udjeli/dionice povezanih poduzetnika                                   | 0                  |             | 0                  |             | /          |
| Sudjelujući interesi/udjeli  | 0                  |             | 0                  |             | /          |
| Dani zajmovi povezanim poduzetnicima                                   | 0                  |             | 0                  |             | /          |
| Dani zajmovi sudjelujućim poduzetnicima                                | 0                  |             | 0                  |             | /          |
| Dani zajmovi, depoziti i sl.   | 0                  |             | 0                  |             | /          |
| Ulaganja u vrijednosne papire (mjenice, zadužnice, obveznice i ostalo) | 0                  |             | 0                  |             | /          |
| Ostala kratkotrajna financijska imovina                                | 0                  |             | 0                  |             | /          |
| <b>NOVAC</b>   | <b>969.910</b>     | <b>26%</b>  | <b>977.984</b>     | <b>28%</b>  | <b>101</b> |
| Novac u banci i blagajni   | 969.910            |             | 977.984            |             | 101        |
| <b>AKTIVNA VREMENSKA RAZGRANIČENJA</b>                                 | <b>24.597</b>      | <b>0%</b>   | <b>8.611</b>       | <b>0%</b>   | <b>35</b>  |
| <b>AKTIVNA VREMENSKA RAZGRANIČENJA</b>                                 | <b>24.597</b>      | <b>100%</b> | <b>8.611</b>       | <b>100%</b> | <b>35</b>  |
| Plaćeni troškovi budućeg razdoblja i obračunati prihodi                | 24.597             |             | 8.611              |             | 35         |
| <b>UKUPNA AKTIVA</b>   | <b>170.052.707</b> | <b>100%</b> | <b>166.493.945</b> | <b>100%</b> | <b>98</b>  |



| Pozicija   | 31.12.2015.        |             | 31.12.2016.        |             | IND        |
|--|--------------------|-------------|--------------------|-------------|------------|
| <b>KAPITAL I REZERVE</b>                                 | <b>130.880.809</b> | <b>77%</b>  | <b>129.952.041</b> | <b>78%</b>  | <b>99</b>  |
| Upisani temeljni kapital                                 | 20.000             |             | 20.000             |             | 100        |
| Kapitalne pričuve  | 134.844.029        |             | 134.844.029        |             | 100        |
| Zakonske rezerve   | 0                  |             | 0                  |             | /          |
| Rezerve za vlastite dionice                              | 0                  |             | 0                  |             | /          |
| Vlastite dionice/udjeli (odbitna stavka)                 | 0                  |             | 0                  |             | /          |
| Ostale rezerve (osim revalorizacijskih rezervi)          | 0                  |             | 0                  |             | /          |
| Revalorizacijske rezerve i rezerve fer vrijednosti       | 0                  |             | 0                  |             | /          |
| Zadržana dobit   | 0                  |             | 0                  |             | /          |
| Preneseni gubitak  | 2.879.487          |             | 3.983.220          |             | 138        |
| Dobit tekuće godine                                      | 0                  |             | 0                  |             | /          |
| Gubitak tekuće godine                                    | 1.103.733          |             | 928.768            |             | 84         |
| Manjinski interes  | 0                  |             | 0                  |             | /          |
| <b>REZERVIRANJA</b>                                      | <b>0</b>           | <b>0%</b>   | <b>0</b>           | <b>0%</b>   | <b>/</b>   |
| Rezerviranja za mirovine, otpremnine i sl.               | 0                  |             | 0                  |             | /          |
| Rezerviranja za porezne obveze                           | 0                  |             | 0                  |             | /          |
| Druga rezerviranja                                       | 0                  |             | 0                  |             | /          |
| <b>DUGOROČNE OBVEZE</b>                                  | <b>34.572.967</b>  | <b>20%</b>  | <b>27.324.616</b>  | <b>16%</b>  | <b>79</b>  |
| Obveze prema povezanim poduzetnicima                     | 0                  |             | 0                  |             | /          |
| Obveze prema sudjelujućim poduzetnicima                  | 0                  |             | 0                  |             | /          |
| Obveze za zajmove, depozite i sl.                        | 0                  |             | 0                  |             | /          |
| Obveze prema bankama i drugim financijskim institucijama | 34.572.967         |             | 27.324.616         |             | 79         |
| Obveze za predujmove                                     | 0                  |             | 0                  |             | /          |
| Obveze prema dobavljačima                                | 0                  |             | 0                  |             | /          |
| Obveze po vrijednosnim papirima                          | 0                  |             | 0                  |             | /          |
| Ostale dugoročne obveze                                  | 0                  |             | 0                  |             | /          |
| Odgođena porezna obveza                                  | 0                  |             | 0                  |             | /          |
| <b>KRATKOROČNE OBVEZE</b>                                | <b>971.786</b>     | <b>1%</b>   | <b>4.126.945</b>   | <b>2%</b>   | <b>425</b> |
| Obveze prema povezanim poduzetnicima                     | 0                  |             | 0                  |             | /          |
| Obveze prema sudjelujućim poduzetnicima                  | 0                  |             | 0                  |             | /          |
| Obveze za zajmove, depozite i sl.                        | 0                  |             | 1.260              |             | /          |
| Obveze prema bankama i drugim financijskim institucijama | 274.769            |             | 3.228.410          |             | 1175       |
| Obveze za predujmove                                     | 54.184             |             | 14.913             |             | 28         |
| Obveze prema dobavljačima                                | 412.310            |             | 605.364            |             | 147        |
| Obveze po vrijednosnim papirima                          | 0                  |             | 0                  |             | /          |
| Obveze prema radnicima                                   | 140.769            |             | 177.432            |             | 126        |
| Obveze za poreze, doprinose i druga javna davanja        | 82.167             |             | 93.359             |             | 114        |
| Ostale kratkoročne obveze                                | 7.587              |             | 6.207              |             | 82         |
| <b>PASIVNA VREMENSKA RAZGRANIČENJA</b>                   | <b>3.627.145</b>   | <b>2%</b>   | <b>5.090.343</b>   | <b>3%</b>   | <b>140</b> |
| Odgođeno plaćanje troškova i prihod budućeg razdoblja    | 3.627.145          |             | 5.090.343          |             | 140        |
| <b>UKUPNA PASIVA</b>                                     | <b>170.052.707</b> | <b>100%</b> | <b>166.493.945</b> | <b>100%</b> | <b>98</b>  |

| Pozicija   | 31.12.2015.       |             | 31.12.2016.       |             | IND        |
|--|-------------------|-------------|-------------------|-------------|------------|
| <b>POSLOVNI PRIHODI</b>  | <b>18.769.474</b> | <b>99%</b>  | <b>14.873.508</b> | <b>97%</b>  | <b>79</b>  |
| Prihodi od prodaje proizvoda i usluga  | 4.903.481         | 26%         | 4.964.815         | 33%         | 101        |
| Prihodi od prodaje proizvoda   | 0                 |             | 0                 |             | /          |
| Prihodi od pružanja usluga   | 33.971            |             | 166.729           |             | 491        |
| Prihodi od najamnina i zakupnina   | 4.869.510         |             | 4.798.086         |             | 99         |
| Prihodi s osnove upotrebe proizvoda i usluga za vlastite potrebe               | 0                 |             | 0                 |             | /          |
| Prihodi od prodaje robe  | 0                 | 0%          | 0                 | 0%          | /          |
| Prihodi od prodaje robe  | 0                 |             | 0                 |             | /          |
| Prihodi od pružanja usluga posredovanja (provizije, trgovačke usluge i sl.)    | 0                 |             | 0                 |             | /          |
| Prihodi s osnove upotrebe robe za vlastite potrebe                             | 0                 |             | 0                 |             | /          |
| Ostali poslovni prihodi  | 13.865.993        | 74%         | 9.908.693         | 67%         | 71         |
| Prihodi od ukidanja dugoročnih rezerviranja                                    | 0                 |             | 0                 |             | /          |
| Prihodi od kompenzacija, subvencija, dotacija, refundacija i sl.               | 13.685.105        |             | 9.885.725         |             | 72         |
| Ostali poslovni prihodi  | 180.888           |             | 22.968            |             | 13         |
| <b>FINANCIJSKI PRIHODI</b>   | <b>164.120</b>    | <b>1%</b>   | <b>417.079</b>    | <b>3%</b>   | <b>254</b> |
| Prihodi od ulaganja u dionice i udjele drugih društava                         | 0                 | 0%          | 0                 | 0%          | /          |
| Prihodi od dividendi   | 0                 |             | 0                 |             | /          |
| Prihodi od udjela u dobiti   | 0                 |             | 0                 |             | /          |
| Dobici od prodaje dionica i poslovnih udjela                                   | 0                 |             | 0                 |             | /          |
| Prihodi po osnovi kamata   | 41.124            | 25%         | 41.775            | 10%         | 102        |
| Prihodi od redovnih kamata po osnovi zajmova i kredita                         | 0                 |             | 0                 |             | /          |
| Prihodi od redovnih kamata po osnovi depozita, plasmana u fondove i sl.        | 41.124            |             | 41.775            |             | 102        |
| Prihodi od zatezних kamata   | 0                 |             | 0                 |             | /          |
| Ostali prihodi financiranja  | 122.996           | 75%         | 375.304           | 90%         | 305        |
| Pozitivne tečajne razlike  | 122.783           |             | 375.304           |             | 306        |
| Ostali financijski prihodi   | 213               |             | 0                 |             | 0          |
| <b>OSTALI PRIHODI</b>  | <b>381</b>        | <b>0%</b>   | <b>1</b>          | <b>0%</b>   | <b>0</b>   |
| Ostali prihodi   | 381               | 100%        | 1                 | 100%        | 0          |
| Prihodi od prodaje dugotrajne materijalne i nematerijalne imovine              | 0                 |             | 0                 |             | /          |
| Prihodi od prodaje sirovina, materijala, rezervnih dijelova i sitnog inventara | 0                 |             | 0                 |             | /          |
| Prihodi od otpisa obveza   | 0                 |             | 0                 |             | /          |
| Prihodi od naplaćenih penala, nagrada i sl.                                    | 0                 |             | 0                 |             | /          |
| Utvrđeni viškovi   | 0                 |             | 0                 |             | /          |
| Prihodi od naplaćenih potraživanja otpisanih u prethodnim razdobljima          | 0                 |             | 0                 |             | /          |
| Ostali izvanredni prihodi  | 381               |             | 1                 |             | 0          |
| <b>UKUPNI PRIHODI</b>  | <b>18.933.975</b> | <b>100%</b> | <b>15.290.588</b> | <b>100%</b> | <b>81</b>  |
| <b>POSLOVNI RASHODI</b>  | <b>18.051.284</b> | <b>90%</b>  | <b>14.447.928</b> | <b>89%</b>  | <b>80</b>  |
| Materijalni troškovi   | 1.182.330         | 7%          | 1.204.351         | 8%          | 102        |
| Utrošeni materijal i sirovine u osnovnoj djelatnosti                           | 106.125           |             | 183.462           |             | 173        |
| Utrošeni materijal i sirovine u upravi i prodaji                               | 25.779            |             | 24.669            |             | 96         |
| Utrošeni materijali i rezervni dijelovi za održavanje                          | 237.224           |             | 174.659           |             | 74         |
| Trošak (otpis) sitnog inventara, ambalaže i autoguma                           | 38.254            |             | 41.959            |             | 110        |
| Trošak energije  | 774.948           |             | 779.602           |             | 101        |
| Troškovi nabave prodane robe   | 0                 |             | 0                 |             | /          |

| Pozicija   | 31.12.2015.      |             | 31.12.2016.      |             | IND        |
|--|------------------|-------------|------------------|-------------|------------|
| Povećanje ili smanjenje vrijednosti zaliha proizvodnje u tijeku i gotovih proizvoda  | 0                |             | 0                |             | /          |
| <b>Troškovi usluga</b>   | <b>849.739</b>   | <b>5%</b>   | <b>1.163.544</b> | <b>8%</b>   | <b>137</b> |
| Troškovi prijevoza i telekomunikacija  | 46.309           |             | 49.915           |             | 108        |
| Troškovi vanjskih usluga pri izradi proizvoda i usluga   | 43.542           |             | 60.328           |             | 139        |
| Troškovi usluga održavanja   | 271.820          |             | 497.532          |             | 183        |
| Troškovi zakupnina i najamnina   | 8.844            |             | 56.714           |             | 641        |
| Troškovi promidžbe, sponzorstva i sajмова  | 5.114            |             | 14.421           |             | 282        |
| Troškovi intelektualnih usluga (odvjetnika, revizora, informatičara i sl.)   | 47.836           |             | 92.863           |             | 194        |
| Troškovi komunalnih usluga   | 219.763          |             | 229.813          |             | 105        |
| Troškovi bankarskih i sličnih usluga   | 4.621            |             | 6.565            |             | 142        |
| Troškovi premija osiguranja  | 139.000          |             | 99.335           |             | 71         |
| Troškovi registracije vozila, dozvola i sl.  | 319              |             | 547              |             | 171        |
| Troškovi ostalih usluga  | 62.571           |             | 55.511           |             | 89         |
| <b>Troškovi osoblja</b>  | <b>2.572.159</b> | <b>14%</b>  | <b>2.762.385</b> | <b>19%</b>  | <b>107</b> |
| Troškovi neto plaća  | 1.498.150        |             | 1.624.185        |             | 108        |
| Troškovi doprinosa iz plaća, poreza i prireza  | 542.969          |             | 573.908          |             | 106        |
| Troškovi doprinosa na plaće  | 352.384          |             | 377.203          |             | 107        |
| Troškovi naknada troškova radnicima  | 75.684           |             | 79.239           |             | 105        |
| Troškovi darova, nagrada i potpora radnicima   | 102.972          |             | 107.850          |             | 105        |
| <b>Troškovi amortizacije</b>   | <b>7.848.415</b> | <b>43%</b>  | <b>3.700.574</b> | <b>26%</b>  | <b>47</b>  |
| Amortizacija građevinskih objekata   | 6.206.897        |             | 3.083.341        |             | 50         |
| Amortizacija postrojenja i opreme  | 1.637.796        |             | 608.800          |             | 37         |
| Amortizacija prijevoznih sredstava   | 0                |             | 0                |             | /          |
| Amortizacija ostalih pozicija  | 3.722            |             | 8.433            |             | 227        |
| <b>Ostali troškovi poslovanja</b>  | <b>5.598.641</b> | <b>31%</b>  | <b>5.617.074</b> | <b>39%</b>  | <b>100</b> |
| Troškovi reprezentacije  | 327              |             | 3.842            |             | 1175       |
| Troškovi dnevnica i smještaja te putni troškovi na službenim putovanjima   | 3.779            |             | 1.317            |             | 35         |
| Troškovi dugoročnih rezerviranja za rizike i troškove  | 0                |             | 0                |             | /          |
| Troškovi poreza koji ne ovise o rezultatu, doprinosa, naknada i članarina  | 8.601            |             | 7.636            |             | 89         |
| Troškovi stručnog obrazovanja i literature   | 14.500           |             | 6.630            |             | 46         |
| Ostali troškovi poslovanja   | 5.571.434        |             | 5.597.649        |             | 100        |
| <b>FINANCIJSKI RASHODI</b>   | <b>1.949.900</b> | <b>10%</b>  | <b>1.689.198</b> | <b>10%</b>  | <b>87</b>  |
| <b>Troškovi po osnovi kamata</b>   | <b>1.947.195</b> | <b>100%</b> | <b>1.687.174</b> | <b>100%</b> | <b>87</b>  |
| Troškovi po osnovi redovnih kamata po zajmovima i kreditima  | 1.912.838        |             | 1.687.075        |             | 88         |
| Troškovi po osnovi zateznih kamata   | 34.357           |             | 99               |             | 0          |
| <b>Ostali financijski rashodi</b>  | <b>2.705</b>     | <b>0%</b>   | <b>2.024</b>     | <b>0%</b>   | <b>75</b>  |
| Gubici od prodaje dionica, poslovnih udjela i ostale financijske imovine   | 0                |             | 0                |             | /          |
| Negativne tečajne razlike  | 2.705            |             | 2.024            |             | 75         |
| Ostali financijski rashodi   | 0                |             | 0                |             | /          |
| <b>OSTALI RASHODI I VRIJEDNOSNA USKLAĐIVANJA</b>   | <b>36.524</b>    | <b>0%</b>   | <b>82.229</b>    | <b>1%</b>   | <b>225</b> |
| <b>Ostali rashodi</b>  | <b>36.524</b>    | <b>100%</b> | <b>82.229</b>    | <b>100%</b> | <b>225</b> |
| Neotpisana vrijednosti i ostali troškovi prodane i rashodovane dugotrajne materijalne i nematerijalne imovine                | 0                |             | 0                |             | /          |
| Neotpisana vrijednosti i ostali troškovi prodanih i rashodovanih sirovina, materijala, rezervnih dijelova i sitnog inventara | 0                |             | 0                |             | /          |
| Vrijednosna usklađivanja dugotrajne materijalne i nematerijalne imovine  | 0                |             | 0                |             | /          |
| Vrijednosna usklađivanja kratkotrajne materijalne imovine  | 0                |             | 0                |             | /          |

| Pozicija  | 31.12.2015.       |             | 31.12.2016.       |             | IND       |
|---|-------------------|-------------|-------------------|-------------|-----------|
| Vrijednosna usklađivanja potraživanja od kupaca | 0                 |             | 59.532            |             | /         |
| Utvrđeni manjkovi                               | 0                 |             | 0                 |             | /         |
| Troškovi kazni, penala i naknada šteta          | 0                 |             | 14.657            |             | /         |
| Ostali izvanredni rashodi                       | 36.524            |             | 8.040             |             | 22        |
| <b>UKUPNI RASHODI</b>                           | <b>20.037.708</b> | <b>100%</b> | <b>16.219.355</b> | <b>100%</b> | <b>81</b> |
| <b>REZULTAT POSLOVANJA PRIJE POREZA</b>         | <b>-1.103.733</b> |             | <b>-928.768</b>   |             | <b>84</b> |

| Pozicija   | 31.12.2015. | 31.12.2016. | IND |
|--|-------------|-------------|-----|
| <b>BROJ ZAPOSLENIH</b>   |             |             |     |
| Broj zaposlenih  | 26          | 33          | 127 |
| <b>INVESTICIJE</b>   |             |             |     |
| Investicije  | 324.072     | 296.825     | 92  |
| <b>IZVORI FINANCIRANJA</b>   |             |             |     |
| Vlastita sredstva  | 324.072     | 296.825     | 92  |
| Krediti  | 0           | 0           | /   |
| Bespovratna sredstva   | 0           | 0           | /   |
| <b>DODATNA RAŠČLAMBA POSLOVNIH PRIHODA I OSTALI PODACI VEZANI UZ DJELATNOST</b>                                      |             |             |     |
| Prihodi po objektima   | 18.933.975  | 15.290.588  | 81  |
| - Dom sportova Mate Parlov   | 7.465.011   | 7.286.488   | 98  |
| - Sportski centar Mirna  | 328.527     | 334.836     | 102 |
| - Dom Dom Braća Ribar  | 356.780     | 361.512     | 101 |
| - Gradski stadion  | 6.956.081   | 4.687.491   | 67  |
| - Nogometno igralište Štinjan  | 224.315     | 220.939     | 98  |
| - Nogometno igralište Veli Vrh   | 219.263     | 231.446     | 106 |
| - Prostor Šahovskog kluba  | 0           | 0           | /   |
| - Društveni programi u organizaciji ili suorganizaciji Društva   | 0           | 160.136     | /   |
| - Zajednički (neraspoređeni) prihodi   | 3.383.998   | 2.007.740   | 59  |
| Rashodi po objektima   | 20.037.708  | 16.219.355  | 81  |
| - Dom sportova Mate Parlov   | 9.707.180   | 7.557.763   | 78  |
| - Sportski centar Mirna  | 498.084     | 496.589     | 100 |
| - Dom Dom Braća Ribar  | 229.415     | 251.314     | 110 |
| - Gradski stadion  | 6.226.844   | 3.917.514   | 63  |
| - Nogometno igralište Štinjan  | 220.189     | 156.989     | 71  |
| - Nogometno igralište Veli Vrh   | 225.305     | 361.845     | 161 |
| - Prostor Šahovskog kluba  | 0           | 0           | /   |
| - Društveni programi u organizaciji ili suorganizaciji Društva   | 89.829      | 385.038     | 429 |
| - Zajednički (neraspoređeni) prihodi   | 2.840.862   | 3.092.303   | 109 |
| <b>FIZIČKI PODACI O POSLOVANJU</b>   |             |             |     |
| 1. Broj sati korištenja dvorana i ostalih prostora   | 18.489      | 18.261      | 99  |
| - Dom sportova Mate Parlov   | 9.612       | 9.327       | 97  |
| - SC Mirna   | 6.133       | 6.161       | 100 |
| - Dom Braća Ribar  | 2.744       | 2.773       | 101 |
| 1.1. Broj sati korištenja dvorana i ostalih prostora od strane članica Saveza sportova građana Pule temeljem ugovora | 14.085      | 14.093      | 100 |
| - Dom sportova Mate Parlov   | 8.209       | 8.182       | 100 |
| - SC Mirna   | 4.452       | 4.492       | 101 |
| - Dom Braća Ribar  | 1.424       | 1.419       | 100 |
| 1.2. Broj sati korištenja dvorana i ostalih prostora od strane ostalih korisnika                                     | 4.404       | 4.168       | 95  |
| - Dom sportova Mate Parlov   | 1.403       | 1.145       | 82  |
| - SC Mirna   | 1.681       | 1.669       | 99  |
| - Dom Braća Ribar  | 1.320       | 1.354       | 103 |
| 1.2.1. Broj sati korištenja dvorana i ostalih prostora za sportsko-rekreacijske programe                             | 1.040       | 1.046       | 101 |
| - Dom sportova Mate Parlov   | 919         | 844         | 92  |
| - SC Mirna   | 121         | 167         | 138 |
| - Dom Braća Ribar  | 0           | 36          | /   |
| 1.2.2. Broj sati korištenja dvorana i ostalih prostora za sportsko-obrazovne programe                                | 2.958       | 2.905       | 98  |

| Pozicija  | 31.12.2015. | 31.12.2016. | IND |
|---|-------------|-------------|-----|
| - Dom sportova Mate Parlov  | 78          | 104         | 133 |
| - SC Mirna  | 1.560       | 1.491       | 96  |
| - Dom Braća Ribar   | 1.320       | 1.310       | 99  |
| 1.2.3. Broj sati korištenja dvorana i ostalih prostora za kulturno-estradne programe                          | 0           | 16          | /   |
| - Dom sportova Mate Parlov  | 0           | 5           | /   |
| - SC Mirna  | 0           | 11          | /   |
| - Dom Braća Ribar   | 0           | 0           | /   |
| 1.2.4. Broj sati korištenja dvorana i ostalih prostora za ostale programe                                     | 406         | 201         | 50  |
| - Dom sportova Mate Parlov  | 406         | 193         | 48  |
| - SC Mirna  | 0           | 0           | /   |
| - Dom Braća Ribar   | 0           | 8           | /   |
| 2. Površina poslovnog prostora koji se daje u zakup (m2):   | 2.065       | 2.065       | 100 |
| - Dom sportova Mate Parlov  | 434         | 434         | 100 |
| - SC Mirna  | 240         | 240         | 100 |
| - Dom Braća Ribar   | 403         | 403         | 100 |
| - Gradski stadion Aldo Drosina  | 530         | 530         | 100 |
| - nogometno igralište Veli Vrh  | 256         | 256         | 100 |
| - nogometno igralište Štinjan   | 202         | 202         | 100 |
| 3. Broj sati korištenja gradskog stadiona "Aldo Drosina"  | 6.182       | 5.874       | 95  |
| 3.1. Broj sati korištenja od strane članica Saveza sportova grada Pule temeljem ugovora (treninzi i utakmice) | 5.788       | 5.608       | 97  |
| - korištenje pomoćnog igrališta   | 3.058       | 3.058       | 100 |
| - korištenje glavnog igrališta  | 200         | 200         | 100 |
| - korištenje poligona za igru   | 2.530       | 2.350       | 93  |
| 3.1. Broj sati korištenja od strane ostalih korisnika   | 394         | 266         | 68  |
| - korištenje pomoćnog igrališta   | 383         | 260         | 68  |
| - korištenje glavnog igrališta  | 5           | 6           | 120 |
| - korištenje poligona za igru   | 6           | 0           | 0   |
| 4. Broj sati korištenja nogometnih igrališta Veli Vrh i Štinjan   | 1.000       | 1.000       | 100 |
| - korištenje igrališta Veli Vrh - sati treninga i utakmica  | 500         | 500         | 100 |
| - korištenje igrališta Štinjan - sati treninga i utakmica   | 500         | 500         | 100 |

| Pozicija                               | 31.12.2015. | 31.12.2016. | IND |
|--|-------------|-------------|-----|
| <b>Pokazatelji po zaposlenom</b>       |             |             |     |
| Prihod po zaposlenom                   | 728.229,81  | 463.351,14  | 64  |
| Trošak po zaposlenom                   | 770.681,08  | 491.495,62  | 64  |
| Troškovi osoblja po zaposlenom         | 98.929,19   | 83.708,65   | 85  |
| <b>Pokazatelji likvidnosti</b>         |             |             |     |
| Ubrzana likvidnost                     | 3,81        | 0,86        | 23  |
| Tekuća likvidnost                      | 3,81        | 0,86        | 23  |
| <b>Pokazatelji zaduženosti</b>         |             |             |     |
| Zaduženost                             | 0,23        | 0,22        | 95  |
| Vlastito financiranje                  | 0,77        | 0,78        | 101 |
| <b>Pokazatelji aktivnosti</b>          |             |             |     |
| Obrtaj ukupne imovine                  | 0,11        | 0,09        | 82  |
| Trajanje naplate potraživanja u danima | 70,33       | 71,28       | 101 |
| <b>Pokazatelji ekonomičnosti</b>       |             |             |     |
| Ekonomičnost poslovanja                | 1,04        | 1,03        | 99  |
| Ekonomičnost financiranja              | 0,08        | 0,25        | 293 |
| <b>Pokazatelji profitabilnosti</b>     |             |             |     |
| Bruto profitna marža                   | 0,04        | 0,05        | 111 |
| Rentabilnost imovine (ROA)             | 0,01        | 0,00        | 92  |
| Rentabilnost kapitala (ROE)            | -0,01       | -0,01       | 85  |

| Pozicija  | Realizacija IV kvartal 2015. | Plan IV kvartal 2016. | IND        | Realizacija IV kvartal 2016. | IND R/R    | IND R/P    |
|---|------------------------------|-----------------------|------------|------------------------------|------------|------------|
| <b>POSLOVNI PRIHODI</b>   | <b>18.769.474</b>            | <b>14.951.000</b>     | <b>80</b>  | <b>14.873.508</b>            | <b>79</b>  | <b>99</b>  |
| Prihodi od prodaje proizvoda i usluga                                       | 4.903.481                    | 4.930.000             | 101        | 4.964.815                    | 101        | 101        |
| Prihodi od prodaje proizvoda  | 0                            | 0                     | /          | 0                            | /          | /          |
| Prihodi od pružanja usluga  | 33.971                       | 180.000               | 530        | 166.729                      | 491        | 93         |
| Prihodi od najamnina i zakupnina  | 4.869.510                    | 4.750.000             | 98         | 4.798.086                    | 99         | 101        |
| Prihodi s osnove upotrebe proizvoda i usluga za vlastite potrebe            | 0                            | 0                     | /          | 0                            | /          | /          |
| Prihodi od prodaje robe   | 0                            | 0                     | /          | 0                            | /          | /          |
| Prihodi od prodaje robe   | 0                            | 0                     | /          | 0                            | /          | /          |
| Prihodi od pružanja usluga posredovanja (provizije, trgovačke usluge i sl.) | 0                            | 0                     | /          | 0                            | /          | /          |
| Prihodi s osnove upotrebe robe za vlastite potrebe                          | 0                            | 0                     | /          | 0                            | /          | /          |
| Ostali poslovni prihodi   | 13.865.993                   | 10.021.000            | 72         | 9.908.693                    | 71         | 99         |
| Prihodi od ukidanja dugoročnih rezerviranja                                 | 0                            | 0                     | /          | 0                            | /          | /          |
| Prihodi od kompenzacija, subvencija, dotacija, refundacija i sl.            | 13.685.105                   | 10.000.000            | 73         | 9.885.725                    | 72         | 99         |
| Ostali poslovni prihodi   | 180.888                      | 21.000                | 12         | 22.968                       | 13         | 109        |
| <b>FINANCIJSKI PRIHODI</b>  | <b>164.120</b>               | <b>406.500</b>        | <b>248</b> | <b>417.079</b>               | <b>254</b> | <b>103</b> |
| Prihodi od ulaganja u dionice i udjele drugih društava                      | 0                            | 0                     | /          | 0                            | /          | /          |
| Prihodi od dividendi  | 0                            | 0                     | /          | 0                            | /          | /          |
| Prihodi od udjela u dobiti  | 0                            | 0                     | /          | 0                            | /          | /          |
| Dobici od prodaje dionica i poslovnih udjela                                | 0                            | 0                     | /          | 0                            | /          | /          |
| Prihodi po osnovi kamata  | 41.124                       | 6.500                 | 16         | 41.775                       | 102        | 643        |
| Prihodi od redovnih kamata po osnovi zajmova i kredita                      | 0                            | 0                     | /          | 0                            | /          | /          |
| Prihodi od redovnih kamata po osnovi depozita, plasmana u fondove i sl.     | 41.124                       | 6.500                 | 16         | 41.775                       | 102        | 643        |
| Prihodi od zateznih kamata  | 0                            | 0                     | /          | 0                            | /          | /          |
| Ostali prihodi financiranja   | 122.996                      | 400.000               | 325        | 375.304                      | 305        | 94         |
| Pozitivne tečajne razlike   | 122.783                      | 400.000               | 326        | 375.304                      | 306        | 94         |
| Ostali financijski prihodi  | 213                          | 0                     | 0          | 0                            | 0          | /          |
| <b>OSTALI PRIHODI</b>   | <b>381</b>                   | <b>0</b>              | <b>0</b>   | <b>1</b>                     | <b>0</b>   | <b>/</b>   |
| Ostali prihodi  | 381                          | 0                     | 0          | 1                            | 0          | /          |



| Pozicija  | Realizacija IV kvartal 2015. | Plan IV kvartal 2016. | IND       | Realizacija IV kvartal 2016. | IND R/R   | IND R/P    |
|---|------------------------------|-----------------------|-----------|------------------------------|-----------|------------|
| Prihodi od prodaje dugotrajne materijalne i nematerijalne imovine                   | 0                            | 0                     | /         | 0                            | /         | /          |
| Prihodi od prodaje sirovina, materijala, rezervnih dijelova i sitnog inventara      | 0                            | 0                     | /         | 0                            | /         | /          |
| Prihodi od otpisa obveza  | 0                            | 0                     | /         | 0                            | /         | /          |
| Prihodi od naplaćenih penala, nagrada i sl.   | 0                            | 0                     | /         | 0                            | /         | /          |
| Utvrđeni viškovi  | 0                            | 0                     | /         | 0                            | /         | /          |
| Prihodi od naplaćenih potraživanja otpisanih u prethodnim razdobljima               | 0                            | 0                     | /         | 0                            | /         | /          |
| Ostali izvanredni prihodi   | 381                          | 0                     | 0         | 1                            | 0         | /          |
| <b>UKUPNI PRIHODI</b>   | <b>18.933.975</b>            | <b>15.357.500</b>     | <b>81</b> | <b>15.290.588</b>            | <b>81</b> | <b>100</b> |
| <b>POSLOVNI RASHODI</b>   | <b>18.051.284</b>            | <b>14.537.680</b>     | <b>81</b> | <b>14.447.928</b>            | <b>80</b> | <b>99</b>  |
| Materijalni troškovi  | 1.182.330                    | 1.195.000             | 101       | 1.204.351                    | 102       | 101        |
| Utrošeni materijal i sirovine u osnovnoj djelatnosti                                | 106.125                      | 170.000               | 160       | 183.462                      | 173       | 108        |
| Utrošeni materijal i sirovine u upravi i prodaji                                    | 25.779                       | 25.000                | 97        | 24.669                       | 96        | 99         |
| Utrošeni materijali i rezervni dijelovi za održavanje                               | 237.224                      | 160.000               | 67        | 174.659                      | 74        | 109        |
| Trošak (otpis) sitnog inventara, ambalaže i autoguma                                | 38.254                       | 40.000                | 105       | 41.959                       | 110       | 105        |
| Trošak energije   | 774.948                      | 800.000               | 103       | 779.602                      | 101       | 97         |
| Troškovi nabave prodane robe  | 0                            | 0                     | /         | 0                            | /         | /          |
| Povećanje ili smanjenje vrijednosti zaliha proizvodnje u tijeku i gotovih proizvoda | 0                            | 0                     | /         | 0                            | /         | /          |
| Troškovi usluga   | 849.739                      | 1.072.600             | 126       | 1.163.544                    | 137       | 108        |
| Troškovi prijevoza i telekomunikacija   | 46.309                       | 50.000                | 108       | 49.915                       | 108       | 100        |
| Troškovi vanjskih usluga pri izradi proizvoda i usluga                              | 43.542                       | 60.000                | 138       | 60.328                       | 139       | 101        |
| Troškovi usluga održavanja  | 271.820                      | 460.000               | 169       | 497.532                      | 183       | 108        |
| Troškovi zakupnina i najamnina  | 8.844                        | 35.000                | 396       | 56.714                       | 641       | 162        |
| Troškovi promidžbe, sponzorstva i sajmovia  | 5.114                        | 11.000                | 215       | 14.421                       | 282       | 131        |
| Troškovi intelektualnih usluga (odvjetnika, revizora, informatičara i sl.)          | 47.836                       | 80.000                | 167       | 92.863                       | 194       | 116        |
| Troškovi komunalnih usluga  | 219.763                      | 210.000               | 96        | 229.813                      | 105       | 109        |
| Troškovi bankarskih i sličnih usluga  | 4.621                        | 6.000                 | 130       | 6.565                        | 142       | 109        |
| Troškovi premija osiguranja   | 139.000                      | 130.000               | 94        | 99.335                       | 71        | 76         |
| Troškovi registracije vozila, dozvola i sl.   | 319                          | 600                   | 188       | 547                          | 171       | 91         |
| Troškovi ostalih usluga   | 62.571                       | 30.000                | 48        | 55.511                       | 89        | 185        |
| Troškovi osoblja  | 2.572.159                    | 2.805.000             | 109       | 2.762.385                    | 107       | 98         |
| Troškovi neto plaća   | 1.498.150                    | 1.640.000             | 109       | 1.624.185                    | 108       | 99         |

| Pozicija   | Realizacija IV kvartal 2015. | Plan IV kvartal 2016. | IND        | Realizacija IV kvartal 2016. | IND R/R    | IND R/P    |
|--|------------------------------|-----------------------|------------|------------------------------|------------|------------|
| Troškovi doprinosa iz plaća, poreza i prireza  | 542.969                      | 600.000               | 111        | 573.908                      | 106        | 96         |
| Troškovi doprinosa na plaće  | 352.384                      | 385.000               | 109        | 377.203                      | 107        | 98         |
| Troškovi naknada troškova radnicima  | 75.684                       | 80.000                | 106        | 79.239                       | 105        | 99         |
| Troškovi darova, nagrada i potpora radnicima   | 102.972                      | 100.000               | 97         | 107.850                      | 105        | 108        |
| <b>Troškovi amortizacije</b>   | <b>7.848.415</b>             | <b>3.870.000</b>      | <b>49</b>  | <b>3.700.574</b>             | <b>47</b>  | <b>96</b>  |
| Amortizacija građevinskih objekata   | 6.206.897                    | 2.000.000             | 32         | 3.083.341                    | 50         | 154        |
| Amortizacija postrojenja i opreme  | 1.637.796                    | 1.860.000             | 114        | 608.800                      | 37         | 33         |
| Amortizacija prijevoznih sredstava   | 0                            | 0                     | /          | 0                            | /          | /          |
| Amortizacija ostalih pozicija  | 3.722                        | 10.000                | 269        | 8.433                        | 227        | 84         |
| <b>Ostali troškovi poslovanja</b>  | <b>5.598.641</b>             | <b>5.595.080</b>      | <b>100</b> | <b>5.617.074</b>             | <b>100</b> | <b>100</b> |
| Troškovi reprezentacije  | 327                          | 5.000                 | 1529       | 3.842                        | 1175       | 77         |
| Troškovi dnevnica i smještaja te putni troškovi na službenim putovanjima   | 3.779                        | 5.000                 | 132        | 1.317                        | 35         | 26         |
| Troškovi dugoročnih rezerviranja za rizike i troškove  | 0                            | 0                     | /          | 0                            | /          | /          |
| Troškovi poreza koji ne ovise o rezultatu, doprinosa, naknada i članarina  | 8.601                        | 0                     | 0          | 7.636                        | 89         | /          |
| Troškovi stručnog obrazovanja i literature   | 14.500                       | 10.000                | 69         | 6.630                        | 46         | 66         |
| Ostali troškovi poslovanja   | 5.571.434                    | 5.575.080             | 100        | 5.597.649                    | 100        | 100        |
| <b>FINANCIJSKI RASHODI</b>   | <b>1.949.900</b>             | <b>1.810.100</b>      | <b>93</b>  | <b>1.689.198</b>             | <b>87</b>  | <b>93</b>  |
| Troškovi po osnovi kamata  | 1.947.195                    | 1.800.100             | 92         | 1.687.174                    | 87         | 94         |
| Troškovi po osnovi redovnih kamata po zajmovima i kreditima  | 1.912.838                    | 1.800.000             | 94         | 1.687.075                    | 88         | 94         |
| Troškovi po osnovi zateznih kamata   | 34.357                       | 100                   | 0          | 99                           | 0          | 99         |
| <b>Ostali financijski rashodi</b>  | <b>2.705</b>                 | <b>10.000</b>         | <b>370</b> | <b>2.024</b>                 | <b>75</b>  | <b>20</b>  |
| Gubici od prodaje dionica, poslovnih udjela i ostale financijske imovine   | 0                            | 0                     | /          | 0                            | /          | /          |
| Negativne tečajne razlike  | 2.705                        | 10.000                | 370        | 2.024                        | 75         | 20         |
| Ostali financijski rashodi   | 0                            | 0                     | /          | 0                            | /          | /          |
| <b>OSTALI RASHODI I VRIJEDNOSNA USKLAĐIVANJA</b>   | <b>36.524</b>                | <b>14.700</b>         | <b>40</b>  | <b>82.229</b>                | <b>225</b> | <b>559</b> |
| <b>Ostali rashodi</b>  | <b>36.524</b>                | <b>14.700</b>         | <b>40</b>  | <b>82.229</b>                | <b>225</b> | <b>559</b> |
| Neotpisana vrijednosti i ostali troškovi prodane i rashodovane dugotrajne materijalne i nematerijalne imovine                | 0                            | 0                     | /          | 0                            | /          | /          |
| Neotpisana vrijednosti i ostali troškovi prodanih i rashodovanih sirovina, materijala, rezervnih dijelova i sitnog inventara | 0                            | 0                     | /          | 0                            | /          | /          |
| Vrijednosna usklađivanja dugotrajne materijalne i nematerijalne imovine  | 0                            | 0                     | /          | 0                            | /          | /          |

| Pozicija  | Realizacija IV kvartal 2015. | Plan IV kvartal 2016. | IND       | Realizacija IV kvartal 2016. | IND R/R   | IND R/P   |
|---|------------------------------|-----------------------|-----------|------------------------------|-----------|-----------|
| Vrijednosna usklađivanja kratkotrajne materijalne imovine | 0                            | 0                     | /         | 0                            | /         | /         |
| Vrijednosna usklađivanja potraživanja od kupaca           | 0                            | 0                     | /         | 59.532                       | /         | /         |
| Utvrđeni manjkovi   | 0                            | 0                     | /         | 0                            | /         | /         |
| Troškovi kazni, penala i naknada šteta                    | 0                            | 14.700                | /         | 14.657                       | /         | 100       |
| Ostali izvanredni rashodi                                 | 36.524                       | 0                     | 0         | 8.040                        | 22        | /         |
| <b>UKUPNI RASHODI</b>                                     | <b>20.037.708</b>            | <b>16.362.480</b>     | <b>82</b> | <b>16.219.355</b>            | <b>81</b> | <b>99</b> |
| <b>REZULTAT POSLOVANJA PRIJE POREZA</b>                   | <b>-1.103.733</b>            | <b>-1.004.980</b>     | <b>91</b> | <b>-928.768</b>              | <b>84</b> | <b>92</b> |

| Pozicija  | Realizacija<br>31.12.2015. | Plan<br>31.12.2016. | IND | Realizacija<br>31.12.2016. | IND<br>R/R | IND<br>R/P |
|---|----------------------------|---------------------|-----|----------------------------|------------|------------|
| <b>BROJ ZAPOSLENIH</b>  |                            |                     |     |                            |            |            |
| Broj zaposlenih   | 26                         | 26                  | 100 | 33                         | 127        | 127        |
| <b>INVESTICIJE</b>  |                            |                     |     |                            |            |            |
| Investicije   | 324.072                    | 280.000             | 86  | 296.825                    | 92         | 106        |
| <b>IZVORI FINANCIRANJA</b>  |                            |                     |     |                            |            |            |
| Vlastita sredstva   | 324.072                    | 280.000             | 86  | 296.825                    | 92         | 106        |
| Krediti   | 0                          | 0                   | /   | 0                          | /          | /          |
| Bespovratna sredstva  | 0                          | 0                   | /   | 0                          | /          | /          |
| <b>DODATNA RAŠČLAMBA POSLOVNIH PRIHODA I OSTALI PODACI<br/>VEZANI UZ DJELATNOST</b> |                            |                     |     |                            |            |            |
| Prihodi po objektima  | 18.933.975                 | 15.357.500          | 81  | 15.290.588                 | 81         | 100        |
| - Dom sportova Mate Parlov  | 7.465.011                  | 7.199.500           | 96  | 7.286.488                  | 98         | 101        |
| - Sportski centar Mirna   | 328.527                    | 310.000             | 94  | 334.836                    | 102        | 108        |
| - Dom Dom Braća Ribar   | 356.780                    | 340.000             | 95  | 361.512                    | 101        | 106        |
| - Gradski stadion   | 6.956.081                  | 4.900.000           | 70  | 4.687.491                  | 67         | 96         |
| - Nogometno igralište Štinjan   | 224.315                    | 210.000             | 94  | 220.939                    | 98         | 105        |
| - Nogometno igralište Veli Vrh  | 219.263                    | 220.000             | 100 | 231.446                    | 106        | 105        |
| - Prostor Šahovskog kluba   | 0                          | 0                   | /   | 0                          | /          | /          |
| - Društveni programi u organizaciji ili suorganizaciji Društva                      | 0                          | 180.000             | /   | 160.136                    | /          | 89         |
| - Zajednički (neraspoređeni) prihodi  | 3.383.998                  | 1.998.000           | 59  | 2.007.740                  | 59         | 100        |
| Rashodi po objektima  | 20.037.708                 | 16.362.480          | 82  | 16.219.355                 | 81         | 99         |
| - Dom sportova Mate Parlov  | 9.707.180                  | 7.910.000           | 81  | 7.557.763                  | 78         | 96         |
| - Sportski centar Mirna   | 498.084                    | 465.000             | 93  | 496.589                    | 100        | 107        |
| - Dom Dom Braća Ribar   | 229.415                    | 255.000             | 111 | 251.314                    | 110        | 99         |
| - Gradski stadion   | 6.226.844                  | 3.962.480           | 64  | 3.917.514                  | 63         | 99         |
| - Nogometno igralište Štinjan   | 220.189                    | 130.000             | 59  | 156.989                    | 71         | 121        |
| - Nogometno igralište Veli Vrh  | 225.305                    | 320.000             | 142 | 361.845                    | 161        | 113        |
| - Prostor Šahovskog kluba   | 0                          | 0                   | /   | 0                          | /          | /          |
| - Društveni programi u organizaciji ili suorganizaciji Društva                      | 89.829                     | 250.000             | 278 | 385.038                    | 429        | 154        |
| - Zajednički (neraspoređeni) prihodi  | 2.840.862                  | 3.070.000           | 108 | 3.092.303                  | 109        | 101        |
| <b>FIZIČKI PODACI O POSLOVANJU</b>  |                            |                     |     |                            |            |            |

| Pozicija   | Realizacija<br>31.12.2015. | Plan<br>31.12.2016. | IND | Realizacija<br>31.12.2016. | IND<br>R/R | IND<br>R/P |
|--|----------------------------|---------------------|-----|----------------------------|------------|------------|
| 1. Broj sati korištenja dvorana i ostalih prostora   | 18.489                     | 16.932              | 92  | 18.261                     | 99         | 108        |
| - Dom sportova Mate Parlov   | 9.612                      | 8.002               | 83  | 9.327                      | 97         | 117        |
| - SC Mirna   | 6.133                      | 6.060               | 99  | 6.161                      | 100        | 102        |
| - Dom Braća Ribar  | 2.744                      | 2.870               | 105 | 2.773                      | 101        | 97         |
| 1.1. Broj sati korištenja dvorana i ostalih prostora od strane članica Saveza sportova grada Pule temeljem ugovora | 14.085                     | 12.580              | 89  | 14.093                     | 100        | 112        |
| - Dom sportova Mate Parlov   | 8.209                      | 6.790               | 83  | 8.182                      | 100        | 121        |
| - SC Mirna   | 4.452                      | 4.390               | 99  | 4.492                      | 101        | 102        |
| - Dom Braća Ribar  | 1.424                      | 1.400               | 98  | 1.419                      | 100        | 101        |
| 1.2. Broj sati korištenja dvorana i ostalih prostora od strane ostalih korisnika                                   | 4.404                      | 4.352               | 99  | 4.168                      | 95         | 96         |
| - Dom sportova Mate Parlov   | 1.403                      | 1.212               | 86  | 1.145                      | 82         | 94         |
| - SC Mirna   | 1.681                      | 1.670               | 99  | 1.669                      | 99         | 100        |
| - Dom Braća Ribar  | 1.320                      | 1.470               | 111 | 1.354                      | 103        | 92         |
| 1.2.1. Broj sati korištenja dvorana i ostalih prostora za sportsko-rekreacijske programe                           | 1.040                      | 1.190               | 114 | 1.046                      | 101        | 88         |
| - Dom sportova Mate Parlov   | 919                        | 1.050               | 114 | 844                        | 92         | 80         |
| - SC Mirna   | 121                        | 130                 | 107 | 167                        | 138        | 128        |
| - Dom Braća Ribar  | 0                          | 10                  | /   | 36                         | /          | 360        |
| 1.2.2. Broj sati korištenja dvorana i ostalih prostora za sportsko-obrazovne programe                              | 2.958                      | 2.912               | 98  | 2.905                      | 98         | 100        |
| - Dom sportova Mate Parlov   | 78                         | 12                  | 15  | 104                        | 133        | 863        |
| - SC Mirna   | 1.560                      | 1.500               | 96  | 1.491                      | 96         | 99         |
| - Dom Braća Ribar  | 1.320                      | 1.400               | 106 | 1.310                      | 99         | 94         |
| 1.2.3. Broj sati korištenja dvorana i ostalih prostora za kulturno-estradne programe                               | 0                          | 40                  | /   | 16                         | /          | 40         |
| - Dom sportova Mate Parlov   | 0                          | 30                  | /   | 5                          | /          | 17         |
| - SC Mirna   | 0                          | 10                  | /   | 11                         | /          | 110        |
| - Dom Braća Ribar  | 0                          | 0                   | /   | 0                          | /          | /          |
| 1.2.4. Broj sati korištenja dvorana i ostalih prostora za ostale programe  | 406                        | 210                 | 52  | 201                        | 50         | 96         |
| - Dom sportova Mate Parlov   | 406                        | 120                 | 30  | 193                        | 48         | 161        |
| - SC Mirna   | 0                          | 30                  | /   | 0                          | /          | 0          |
| - Dom Braća Ribar  | 0                          | 60                  | /   | 8                          | /          | 13         |
| 2. Površina poslovnog prostora koji se daje u zakup (m2):  | 2.065                      | 2.050               | 99  | 2.065                      | 100        | 101        |
| - Dom sportova Mate Parlov   | 434                        | 406                 | 94  | 434                        | 100        | 107        |
| - SC Mirna   | 240                        | 253                 | 105 | 240                        | 100        | 95         |
| - Dom Braća Ribar  | 403                        | 403                 | 100 | 403                        | 100        | 100        |
| - Gradski stadion Aldo Drosina   | 530                        | 530                 | 100 | 530                        | 100        | 100        |
| - nogometno igralište Veli Vrh   | 256                        | 256                 | 100 | 256                        | 100        | 100        |

| Pozicija  | Realizacija<br>31.12.2015. | Plan<br>31.12.2016. | IND | Realizacija<br>31.12.2016. | IND<br>R/R | IND<br>R/P |
|---|----------------------------|---------------------|-----|----------------------------|------------|------------|
| - nogometno igralište Štinjan   | 202                        | 202                 | 100 | 202                        | 100        | 100        |
| 3. Broj sati korištenja gradskog stadiona "Aldo Drosina"  | 6.182                      | 6.318               | 102 | 5.874                      | 95         | 93         |
| 3.1. Broj sati korištenja od strane članica Saveza sportova grada Pule temeljem ugovora (treninzi i utakmice) | 5.788                      | 5.788               | 100 | 5.608                      | 97         | 97         |
| - korištenje pomoćnog igrališta   | 3.058                      | 3.058               | 100 | 3.058                      | 100        | 100        |
| - korištenje glavnog igrališta  | 200                        | 200                 | 100 | 200                        | 100        | 100        |
| - korištenje poligona za igru   | 2.530                      | 2.530               | 100 | 2.350                      | 93         | 93         |
| 3.1. Broj sati korištenja od strane ostalih korisnika   | 394                        | 530                 | 135 | 266                        | 68         | 50         |
| - korištenje pomoćnog igrališta   | 383                        | 500                 | 131 | 260                        | 68         | 52         |
| - korištenje glavnog igrališta  | 5                          | 10                  | 200 | 6                          | 120        | 60         |
| - korištenje poligona za igru   | 6                          | 20                  | 333 | 0                          | 0          | 0          |
| 4. Broj sati korištenja nogometnih igrališta Veli Vrh i Štinjan   | 1.000                      | 1.000               | 100 | 1.000                      | 100        | 100        |
| - korištenje igrališta Veli Vrh - sati treninga i utakmica  | 500                        | 500                 | 100 | 500                        | 100        | 100        |
| - korištenje igrališta Štinjan - sati treninga i utakmica   | 500                        | 500                 | 100 | 500                        | 100        | 100        |

## **Komentar uz izvještaje o poslovanju**

## Izvještaj 1. Imovina

### Ukupna imovina

Na dan 31.12.2016. godine ukupna imovina Društva iznosila je 166.493.945 kn. U odnosu na posljednji dan prethodne godine ukupna imovina se smanjila za 2% uslijed obračunate amortizacije dugotrajne imovine.

### Dugotrajna imovina

Dugotrajna imovina (162,9 mil kn) sastoji se od dugotrajne nematerijalne imovine (23.081 kn) i materijalne imovine (162.909.386 kn)

Materijalna imovina obuhvaća:

- zemljišta (52.463.415 kn):
  - Dom braće Ribar 2.644.482 kn
  - Sportski centar Mirna 7.506.782 kn
  - Dom sportova Mate Parlov 5.389.138 kn
  - Štinjan (nogometno igralište) 4.023.726 kn
  - Gradski stadion Aldo Drosina 28.763.388 kn
  - Veli Vrh (nogometno igralište) 4.135.899 kn

*\*\*\*detaljni podaci o katastarskim česticama i površinama navedenih zemljišta prikazani su u dijelu Kapital i rezerve ovog izvještaja*
- građevinske objekte prema neto vrijednostima:
  - Dom sportova Mate Parlov 64.787.075,94 kn
  - Sportski centar Mirna 5.959.901,52 kn
  - Dom braće Ribar 2.382.878,21 kn
  - Objekt na nogometnom igralištu u Štinjanu 1.355.298,04 kn
  - Objekt na nogometnom igralištu na Velom Vrh 1.787.910,12 kn
  - Gradski stadion Aldo Drosina zajedno s umjetnim travnjacima na dva igrališta- 33.784.978,17 kn
- postrojenje i opremu neto vrijednosti 343.693 kn
- alat, pogonski inventar i transportnu imovinu neto vrijednosti 19.977 kn
- materijalnu imovinu u pripremi u iznosu 24.259 kn



Vrijednost dugotrajne imovine amortizira se primjenom pravocrtne metode tijekom procijenjenog vijeka trajanja koji je prikazan u slijedećoj tablici:

| Naziv amortizacijske skupine | 2016. godina                  |                    |
|------------------------------|-------------------------------|--------------------|
|                              | Amortizacijski vijek u godini | Stopa amortizacije |
| Građevinski objekti          | 25/50                         | 4%/2%              |
| Nematerijalna imovina        | 4                             | 25%                |
| Postrojenje i oprema         | 4                             | 25%                |
| Računala, rač. oprema        | 2                             | 50%                |
| Softver                      | 4                             | 25%                |
| Alati, pogonski inventar     | 4                             | 25%                |
| Transportna sredstva         | 4                             | 25%                |
| Ostala nespomenuta imovina   | 10                            | 10%                |

Tijekom 2016. godine ulaganje u dugotrajnu imovinu iznosilo je 296.825 kn, od čega:

- Dom sportova Mate Parlov:
  - zamijenjen spremnik za vodu (2000 l) u kotlovnici u iznosu 32.496 kn (nabava spremnika, materijala za postavljanje i radovi postavljanja spremnika)
  - postavljen defibrilator u objektu u iznosu 13.796 kn
  - zamijenjeno računalo za kotlovnici u iznosu 4.200 kn
  - instaliran MS Office na računalima u iznosu 6.960 kn
  - nadograđen knjigovodstveni program radi zakonskih izmjena u iznosu 400 kn
- Sportski centar Mirna:
  - zamjena dijela dotrajale stolarije novom, aluminijskom stolarijom u iznosu 30.845 kn
  - zamijenjen komplet semafora za košarku radi uvedenih novih pravila igre u iznosu 9.600 kn
  - sprave za vježbanje na vanjskom igralištu u iznosu 14.750 kn
  - komplet koševa za mini basket u iznosu 3.602 kn
- Dom braće Ribar:
  - troškovnik rekonstrukcije fasade objekta u iznosu 5.040 kn
  - klima uređaj u uredskoj prostoriji za iznajmljivanje u iznosu 3.995 kn
- Štinjan:
  - fasaderski radovi na svlačionicama u sklopu nogometnog igrališta u iznosu 10.766 kn
- Gradski stadion Aldo Drosina:
  - postavljen sustav kontrole otvaranja ulaznih vrata stadiona u iznosu 22.170 kn
  - nabavljen verti-drain stroj za prozračivanje travnjaka u iznosu 84.900 kn
  - rasipač za gnojivo na travnjaku u iznosu 2.431 kn
  - nadogradnja sustava videonadzora cijelog objekta u iznosu 38.411 kn

- Klizalište i ostali vanjski projekti:
    - ormarić za priključak struje u iznosu 11.840 kn
    - uvozni troškovi ciljnog luka u iznosu 623 kn
- 

## **Kratkotrajna imovina**

Kratkotrajna imovina na dan 31.12.2016. iznosi 3.552.867 kn, a sastoji se od potraživanja i novca u banci i u blagajni.

Potraživanja od kupaca na kraju godine iznosila su 852.378 kn. Najveći dužnici (pravne osobe) na dan 31.12.2016. jesu Nogometni klub Istra 1961 SDD (419.546 kn), Nogometni klub Istra – Pula (151.684 kn), članice Sportske zajednice Grada Pule, zatim odgojno – obrazovne ustanove i manjim dijelom zakupci poslovnih prostora. Najmanji udio potraživanja odnosi se na potraživanja od obrtnika i/ili fizičkih osoba (zakupaca i/ili korisnika poslovnih prostora) u iznosu od 25.105,56 kn.

Potraživanje od države i drugih institucija na dan 31.12.2016. godine iznosi 117.130 kn, od čega:

- potraživanje za refundaciju bolovanja na teret HZZO = 7.663 kn
- potraživanja za više uplaćenu nadoknadu za općekorisnu funkciju hrvatskim šumama = 968 kn
- potraživanja za više uplaćeni porez na dodanu vrijednost za 2016.god. = 108.499 kn

Na poziciji Ostala potraživanja evidentirano je 1.605.375 kn, što se odnosi na obračunate zatezne kamate partnerima za nepravovremeno plaćene račune tijekom 2016. godine (60.737 kn), potraživanja za isplaćene predujmove dobavljačima (67.046 kn), potraživanja u iznosu od 6.744 kn od stolnoteniskih klubova Pula za dio investicije nabave i montaže klima uređaja u dvoranu za stolni tenis u Domu sportova Mate Parlov na temelju Ugovora o poslovnoj suradnji od 20.12.2012. g. (ur.br. 256/12), potraživanja u iznosu od 1.462.198 kn od Grada Pule za otplatu dijela glavnice kredita za atletsku stazu koje će Grad Pula doznačivati tijekom otplate kredita podignutog kod Zagrebačke banke d.d., potraživanja od tvrtke Energoplan d.d. nakon provedene predstečajne nagodbe u iznosu od 6.375 kn, i sl.

Na dan 31.12.2016. godine stanje na bankovnim računima iznosilo je 977.984 kn. Društvo posluje putem računa u Zagrebačkoj banci d.d. i Hrvatskoj poštanskoj banci d.d.

---

## **Aktivna vremenska razgraničenja**

Na ovoj poziciji evidentirano je 8.611 kn na ime unaprijed plaćenih troškova za 2017. godinu u iznosu 1.526 kn, te preostalih troškova nabave i ugradnje klima uređaja za dvoranu za stolni tenis (7.085 kn), a za koje se temeljem sklopljenog Ugovora o poslovnoj suradnji mjesečno terete muški i ženski stolnoteniski klub Pula u iznosu svaki po 350,00 kn uključujući PDV.

---

## Izvještaj 2. Kapital i obveze

### Kapital i rezerve

Upisani temeljni kapital sastoji se od uloga Grada Pule u iznosu od 20.000 kn.

Kapitalne pričuve u iznosu od 134.844.029 kn evidentirane su u poslovnim knjigama s danom preoblikovanja javne ustanove u trgovačko društvo. U ustanovi su nazivane vlastitim izvorima i predstavljaju vrijednost svih zemljišta i sportskih objekata u vlasništvu Pula Sporta, a koje je Grad Pula prenio u vlasništvo društvu bez naknade:

- objekti (82.380.614 kn):
  - Dom sportova Mate Parlov, tržišne vrijednosti 70.486.126 kn
  - Sportski centar Mirna, tržišne vrijednosti 6.630.654 kn
  - Dom braće Ribar, tržišne vrijednosti 2.128.431 kn
  - Objekt na nogometnom igralištu u Štinjanu, tržišne vrijednosti 1.193.594 kn
  - Objekt na nogometnom igralištu na Velom Vrhu, tržišne vrijednosti 1.941.809 kn
  
- zemljišta (52.463.415,12 kn):
  - K.č. 1212/42 k.o. Pula (Dom braće Ribar), površine 2.535 m<sup>2</sup>, tržišne vrijednosti 2.644.482 kn
  - K.č. 542/37 k.o. Pula (Sportski centar Mirna), površine 2.684 m<sup>2</sup>, tržišne vrijednosti 2.799.917 kn
  - K.č. 540/25 k.o. Pula (Sportski centar Mirna, površine 4.512 m<sup>2</sup>, tržišne vrijednosti 4.706.865 kn
  - K.č. 5177/22, k.o. Pula (Dom sportova Mate Parlov), površine 14.737 m<sup>2</sup>, tržišne vrijednosti 5.389.138 kn
  - K.č. 181/1, k.o. Štinjan, površine 9.611 m<sup>2</sup>, tržišne vrijednosti 2.247.590 kn
  - K.č. 181/2, k.o. Štinjan, površine 2.320 m<sup>2</sup>, tržišne vrijednosti 542.546 kn
  - K.č. 181/3, k.o. Štinjan, površine 119 m<sup>2</sup>, tržišne vrijednosti 27.829 kn
  - K.č. 182/1, k.o. Štinjan, površine 5.156 m<sup>2</sup>, tržišne vrijednosti 1.205.761 kn
  - K.č. 543/1, 543/6 i 542/22, k.o. Pula (Gradski stadion Aldo Drosina), ukupne površine 32.790 m<sup>2</sup>, tržišne vrijednosti 28.763.388 kn
  - k.č. 783/5-7, 784/1-3, 784/5-9, k.o. Pula (nogometno igralište na Velom Vrhu) ukupne površine 14636 m<sup>2</sup>, tržišne vrijednosti 3.264.379 kn
  - k.č. 783/3, 783/4, 784/1, k.o. Pula (nogometno igralište na Velom Vrhu) ukupne površine 1706 m<sup>2</sup>, tržišne vrijednosti 871.520 kn

Iz prethodnih godina prenijeti su gubitci koji iznose gotovo 4,0 mil kn.

U 2016. godini Društvo je ostvarilo gubitak u iznosu od 928.768 kn.

---

## Dugoročne obveze

Na dan 31.12.2016. godine dugoročne obveze iznose 27,3 mil kn, te u pasivi sudjeluju sa 16%. Sastoje se od obveze za zajmove s osnova dva ugovora o dugoročnom kreditu (oba s valutnom klauzulom vezanom uz EUR), za financiranje izgradnje i opremanja Gradskog stadiona „Aldo Drosina“ u Puli, te za obnovu atletske staze na Sportskom centru Veruda u Puli, a iz kojih su se sredstva koristila tijekom 2009. i 2010. godine.

Na dan 31.12.2016. nedospjele obveze za otplatu glavnice prema Zagrebačkoj banci d.d. iznose 13.473.568,89 kn, dok nedospjele obveze za otplatu glavnice prema Hrvatskoj poštanskoj banci d.d. iznose 16.851.179,35 kn. Dio iznosa glavnice koji dopijeva u 2017. evidentiran je u sklopu kratkoročnih obveza u iznosu od 3.000.132,17 kn.

Osnovni podaci o kreditima:

|   | Zagrebačka banka d.d.  | Hrvatska poštanska banka d.d.   |
|---|--|---|
| <b>Datum sklapanja osnovnog Ugovora</b>                               | 24.11.2008.g.  | 26.08.2009.g.   |
| <b>Namjena</b>  | Izgradnja zapadne tribine stadiona Aldo Drosina -1. faza; te obnova atletske staze na Verudi | Izgradnja Gradskog stadiona Aldo Drosina -2. faza   |
| <b>Datum sklapanja Dodatka I osnovnom Ugovoru - izmjena</b>           | 29.06.2009.g. - rok korištenja pomaknut s 30.06.2009.g. na 31.12.2009.g.                     | 31.08.2010.g. - smanjena kamatna stopa s <b>7,055% + mjesečni Euribor</b> na <b>5,1% + mjesečni Euribor</b> |
| <b>Datum sklapanja Dodatka II osnovnom Ugovoru - izmjena</b>          | 09.07.2009.g. - ukinut početak od 6 mjeseci  | 29.06.2011.g. – izmijenjeno razdoblje obračuna redovnih kamata  |
| <b>Datum sklapanja Dodatka III osnovnom Ugovoru - izmjena</b>         | 20.01.2011.g. -kamatna stopa smanjena s <b>8,5% na 6,5%</b>                                  | -   |
| <b>Kamatna stopa važeća na dan 31.12.2016.g.</b>                      | <b>6,5% - fiksna</b>   | <b>5,1% + mjesečni Euribor - promjenjiva</b>  |
| <b>Iskorišteni iznos u EUR</b>  | <b>3.565.480,06 EUR</b>  | <b>3.185.207,05 EUR</b>   |
| <b>Početak otplate</b>  | 01.01.2010.g.  | 01.01.2011.g.   |
| <b>Način godišnje otplate</b>   | 4 tromjesečne rate   | 12 mjesečnih rata   |
| <b>Rok otplate</b>  | 31.12.2024.g.  | 31.12.2030.g.   |
| <b>Otplaćeno glavnice do 31.12.2016.g. u EUR</b>                      | 1.782.740,10 EUR   | 955.562,40 EUR  |
| <b>Preostali iznos glavnice za otplatu u EUR na dan 31.12.2016.g.</b> | 1.782.739,96 EUR   | 2.229.644,65 EUR  |

## Kratkoročne obveze

Kratkoročne obveze na dan 31.12.2016. iznose 4.126.945 kn, a sastoje se od:

- obveza prema dobavljačima (605.364 kn)
- obveze prema bankama (3.228.410 kn) – obračunata redovna kamata po kreditu kod Zagrebačke banke d.d., a za razdoblje 01.10.-31.12.2016. (u iznosu od 228.278 kn) i dio glavnice koja dopijeva unutar godine dana (u 2017.) u iznosu od 3.000.132 kn.

- obveze prema radnicima (177.432 kn) – neto plaća, naknada za bolovanje na teret HZZO-a, te naknade za prijevoz na posao i loko vožnju, a sve za prosinac 2016.
- obveze za poreze i doprinose i slična davanja (93.359 kn) – porez i prirez, te doprinosi iz i na plaću za prosinac 2016.; naknada za općekorisnu funkciju šuma
- obveze za predujmove (14.913 kn) – priznata ulaganja u poslovni prostor, a koja se prebijaju mjesečno u iznosu 50% zakupnine
- ostale kratkoročne obveze (6.207 kn) – obračunata naknada s pripadajućim porezima i doprinosima članovima Nadzornog odbora za prosinac 2016.

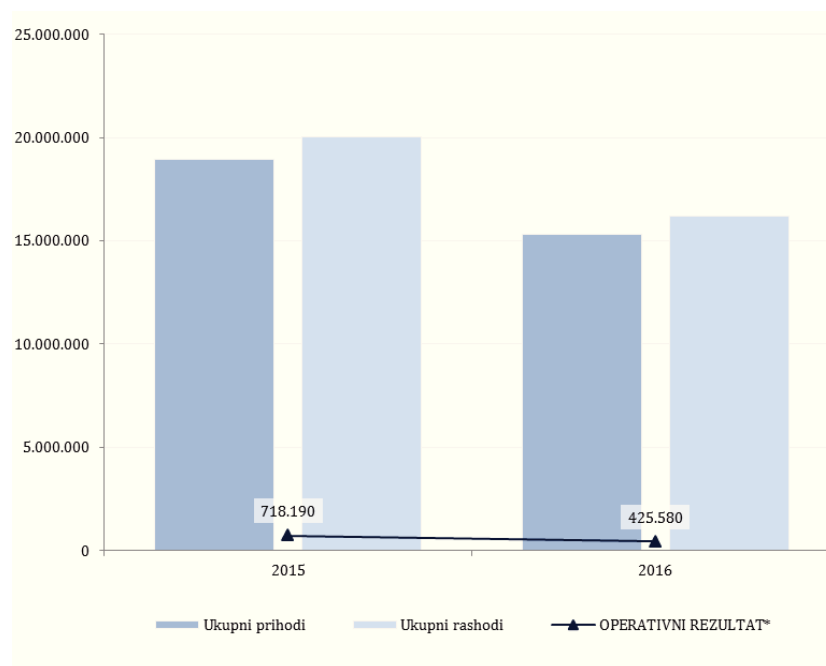
Najveći udio u kratkoročnim obvezama imaju obveze prema dobavljačima i to:

| Dobavljač              | Dugovanje na dan 31.12.2016. |                |                | Fakturirano<br>tijekom godine |
|------------------------|------------------------------|----------------|----------------|-------------------------------|
|                        | Dospjelo                     | Nedospjelo     | Ukupno         |                               |
| Laton d.o.o.           | 220.637                      | 0              | 220.637        | 0,00                          |
| Plinara d.o.o.         | 0                            | 65.204         | 65.204         | 451.525                       |
| Bakin Geršić k.d.      | 0                            | 53.820         | 53.820         | 127.860                       |
| Mladen commerce d.o.o. | 0                            | 31.530         | 31.530         | 66.903                        |
| HEP Elektroistra       | 0                            | 25.237         | 25.237         | 260.786                       |
| IDD production d.o.o.  | 0                            | 20.250         | 20.250         | 20.250                        |
| Proenergy d.o.o.       | 0                            | 17.904         | 17.904         | 207.067                       |
| Ostali                 | 71.100                       | 99.682         | 170.782        | 9.126.799                     |
| <b>UKUPNO</b>          | <b>291.737</b>               | <b>313.627</b> | <b>605.364</b> | <b>10.261.190</b>             |

### Pasivna vremenska razgraničenja

Na poziciji odgođenih prihoda evidentirano je 5.090.343 kn uplaćenih namjenskih sredstava od Grada Pule za otplatu glavnica kredita kod Zagrebačke banke d.d. i Hrvatske poštanske banke d.d., a koja će se iskazati u prihode u budućim razdobljima sukladno obračunatoj amortizaciji objekta i opreme Gradskog stadiona Aldo Drosina, nabavljenih iz navedenih kredita.

### Izveštaj 3. Prihodi i rashodi



\* RAZLIKA POSLOVNIH PRIHODA I POSLOVNIH RASHODA

#### Prihodi

Društvo je tijekom 2016. godine ostvarilo ukupno **15,3 mil kn** prihoda, što predstavlja smanjenje od 19% u odnosu na prethodnu godinu.

**Poslovni prihodi** sudjeluju u ukupnim приходima s udjelom od 97%, a sastoje se od:

- prihodi od najamnina i zakupnina 4.798.086 kn:
  - o Dom sportova Mate Parlov = 459.261,29 kn
  - o Sportski centar Mirna = 327.991,91 kn
  - o Dom braće Ribar = 356.703,18 kn
  - o Gradski stadion Aldo Drosina = 1.207.165,43 kn
  - o Nogometno igralište Štinjan = 218.567,79 kn
  - o Nogometno igralište Veli Vrh = 230.549,96 kn
  - o zajednički prihodi dvorana (Sportska zajednica Grada Pule) = 1.997.846,04 kn
  
- ostali prihodi 166.729 kn; odnose se najvećim dijelom (121.672 kn) na prihode ostvarene od prodaje ulaznica za klizalište na Karolini u studenom i prosincu 2016.godine, a u kojem je društvo djelovalo kao organizator. Nadalje, u ovu vrstu prihoda evidentirani su još i zakup oglasnog prostora u dvoranama, prefakturirani troškove nabave i montaže klima uređaja u dvoranu za stolni tenis u Domu sportova Mate Parlov, uplaćene kotizacije za sudjelovanje na utrci Pulska X-ica, te uplata sponzora za navedenu utrku.

- prihodi od subvencija, dotacija (prihodi iz proračuna Grada Pule) 9.885.725 kn za sljedeće namjene:
  - zakupnina Doma sportova Mate Parlov, odnosno preostali iznos prema Sporazumu o plaćanju zakupnine i njegovom Aneksu – 6.800.000 kn
  - otplata redovnih kamata kod Zagrebačke banke d.d. – 901.313 kn
  - otplata redovnih kamata kod Hrvatske poštanske banke d.d. – 833.179 kn
  - otplata glavnica kredita kod Zagrebačke banke d.d. i Hrvatske poštanske banke d.d., a sukladno obračunatoj amortizaciji dobara – 1.339.233 kn
  - subvencija za projekt Pula u pokretu -12.000 kn
  
- prihodi od naknade šteta od strane osiguravajućeg društva 22.968 kn

*Iznos prihoda od proračuna Grada Pule nije istovjetan iznosu koji je te godine primljen, iz razloga što je iznos koji nije pokriven obračunatom amortizacijom nabavljenih dobara iz kredita evidentiran na pasivnim vremenskim razgraničenjima.*

Financijski prihodi u iznosu od 417 tis kn sastoje se od pozitivnih tečajnih razlika u iznosu od 375,3 tis kn, zateznih kamata obračunatih partnerima radi nepravovremeno plaćenih računa u iznosu od 35,7 tis kn, redovnih kamata po osnovi depozita u iznosu od 6 tis kn.

---

## **Rashodi**

Ukupni rashodi u 2016. godini ostvareni su u iznosu od **16,2 mil kn**, od čega na poslovne rashode otpada 89%. U odnosu na prethodnu godinu, rashodi su smanjeni za 19% i to zbog manjeg troška amortizacije i manjih redovnih kamata.

Objekti su tijekom 2016. godine redovno održavani, odnosno izvršeni su:

- servis plinskih bojlera u dvorani,
- sanacija zidova u hodnicima, sanitarnim čvorovima i svlačionicama,
- dezinfekcija i deratizacija objekta,
- ispitivanje dimovoda,
- sanacija nogometnih terena,
- obvezna godišnja ispitivanja sukladno propisima iz domene zaštite na radu;

a od značajnijih materijalnih rashoda u istima evidentirani su slijedeći radovi/usluge:

- Dom sportova Mate Parlov:
  - čišćenje klimatizacijskih kanala - 20.122 kn,
  
- Sportski centar Mirna:
  - Sanacija zida velike dvorane i hodnika uredske zgrade – 2.466 kn
  - Sanacija stropa svlačionica – 4.780 kn
  - Obrada špaleta nakon izvršene zamjene stolarije – 5.660 kn
  - Adaptacija kancelarije uz Marulićevu ulicu – 9.900 kn

- Čišćenje ventilacijskog sustava dvorane – 3.500 kn
- Montaža sendvič panela na dijelu krova boćališta – 9.921 kn
  
- Dom braće Ribar:
  - Adaptacija kancelarijskog prostora u iznosu od 5.030 kn
  
- Stadion Aldo Drosina
  - servis kosilice i sustava za zalijevanje – 14.434 kn
  - zamjena akumulatora na agregatu – 3.685 kn
  - prijevoz i nabava gumenog granulata za umjetnu travu – 28.901 kn
  - servis sustava za grijanje i hlađenje – 5.940 kn
  - sanacija nogometnog igrališta (ljetna i zimska) – 35.620 kn
  - nabava goriva za agregat – 6.517 kn
  - redoviti pregledi i ispitivanja (zaštita na radu, požar i sigurnost) – 7.692 kn
  - ispitivanje na kompletnom plinskom sustavu u iznosu 1.690 kn
  - popravak rolo vrata na ulazu u vip u iznosu 3.500 kn
  - kompletan servis plinskih bojlera na objektu u iznosu 4.200 kn
  
- Nogometno igralište Štinjan-Fortin
  - zamjena mreža na golovima i iza golova – 3.274 kn
  - redovna sanacija nogometnog terena – 15.357
  - veliki servis traktora i popravak prikolice u iznosu 13.064 kn
  - sanacija i popravak sustava za zalijevanje u iznosu 5.435 kn
  - nabava pijeska za nogometni teren – 5.550 kn
  
- Nogometno igralište Veli Vrh
  - zamjena mreža na golovima i iza golova – 9.856 kn
  - zamjena tuševa i špina u svlačionicama – 1.705 kn
  - izrada fasade na objektu-18.900 kn
  - servis plinskih bojlera – 3.200 kn
  - redovna sanacija nogometnog terena – 19.457 kn
  - nabava pijeska za nogometni teren – 5.550 kn

Troškovi osoblja porasli su za 7% u odnosu na prethodnu godinu zbog zapošljavanja 6 novih radnika na određeno vrijeme (prijave krajem studenog 2016. i odjave polovicom siječnja 2017.), a isključivo za rad na klizalištu na Karolini.

**Troškovi amortizacije** dvostruko su niži u odnosu na prethodnu godinu zbog donesene Odluke Direktora Društva uz danu suglasnost Nadzornog odbora na istu, a na temelju HSFI 3. i 6., o promjeni procjene korisnog vijeka upotrebe dugotrajne imovine. Naime, Odlukom se povećao korisni vijek upotrebe građevinskih objekata Dom sportova Mate Parlov i Gradskog stadiona Aldo Drosina kao novijih objekata u vlasništvu Društva s 20 na 50 godina, te samim time se stopa amortizacije za ove objekte smanjila s 5% na 2% godišnje.

Također, Odlukom se povećao korisni vijek upotrebe građevinskih objekata Sportski centar Mirna, Dom braće Ribar, objekta na igralištu Veli Vrh i objekta na igralištu u Štinjanu kao starije



izgrađenih objekata s 20 na 25 godina, te samim time se stopa amortizacije za ove objekte smanjila s 5% na 4% godišnje.

Navedenim izmjenama korisnog vijeka upotrebe želi se izbjeći nerealno iskazivanje rezultata poslovanja (gubitka) Društva. Naime, ukupna godišnja amortizacija navedenih objekata po stopi od 5% godišnje iznosila bi u 2016. godini 5.815.021 kn, dok ona primjenom smanjenih stopa u 2016. godini iznosi 2.582.600 kn, odnosno za 3.232.421 kn manje.

**Ostali nespomenuti rashodi** poslovanja (5.476.986 kn) u najvećem se dijelu odnose na plaćanje dobavljaču Energoplan d.o.o. u vrijednosti od 5.444.266 kn na ime ostatka duga za izgradnju objekta Dom sportova Mate Parlov (koji se otplaćuje do siječnja 2017. godine) s obzirom da je aneksom iz 2006. godine bila prolongirana otplata zakupnine, ali je objekt već u siječnju 2014. godine prešao u vlasništvo Društva. Na naknade za prenamjenu poljoprivrednog u građevinsko zemljište, a za katastarske čestice na Velom Vrh i u Štinjanu koje su u vlasništvu Društva utrošeno je 15.720 kn.

**Financijski rashodi** iznose 1.689.198 kn, a najvećim se dijelom odnose na troškove redovnih kamata po kreditima Zagrebačke banke d.d. i Hrvatske poštanske banke d.d. (1.687.075 kn). Ostatak obuhvaća negativne tečajne razlike (2.024 kn) i 99 kn zateznih kamata obračunatih na nepravovremeno podmirene račune dobavljačima.

**Ostali rashodi i vrijednosna usklađenja** ostvareni su u iznosu od 82.229 kn te obuhvaćaju vrijednosna usklađivanja potraživanja od kupaca (59.532 kn).

Temeljem HSFI 11 i čl. 9. Zakona o porezu na dobit, na dan 31.12.2016. otpisana su i u porezno priznate rashode evidentirana dospjela potraživanja koja su utužena (pravomoćna rješenja o ovrhama predana na naplatu u FINA-u) i nisu naplaćena, i to od pravnih osoba koje su tijekom 2016. godine brisana iz sudskog registra (prestanak postojanja). Ukupno je odobren otpis potraživanja u iznosu 51.205 kn.

Nadalje, otpisano je ukupno 8.327 kn dospjelih potraživanja koja nisu utužena i nisu naplaćena i to 8.280 kn radi prestanka postojanja pravnih osoba dužnika, te 47 kn radi zastarjelog potraživanja.

Ostali rashodi obuhvaćaju nadoknadu troškova po sudskoj presudi u iznosu 13.144 kn, - vrijednost besplatnih ulaznica građanima na klizalište na dan njegova otvaranja i dočeka nove godine u iznosu 8.040 kn, i -troškove sudskog postupka u iznosu 1.513 kn.

---

## Rezultat poslovanja

U 2016. godini Društvo je ostvarilo gubitak u iznosu od 928.768 kn.

---

## Izveštaj 4. Dodatni podaci

### Broj i struktura zaposlenih

Na dan 31.12.2016. godine broj zaposlenih je iznosio 33, što čini 7 radnika više u odnosu na 31.12.2015. godine zbog zapošljavanja 6 novih radnika na određeno vrijeme (prijave krajem studenog 2016. i odjave polovicom siječnja 2017.), a isključivo za rad na klizalištu na Karolini, te 1 radnika s odjavom 31.01.2017.

| Radno mjesto 2016.                        | Predviđena kvalifikacija | Broj djelatnika | Prosječna mjesečna neto plaća (kn)** |        |
|---|--------------------------|-----------------|--------------------------------------|--------|
|   |                          |                 | 2015.                                | 2016.  |
| Direktor                                  | VŠS /VSS                 | 1               | 12.774                               | 12.784 |
| Voditelj dvorane                          | VŠS / VSS                | 2               | 7.237                                | 7.299  |
| Knjigovođa - računovođa                   | VŠS / VSS                | 1               | 8.139                                | 8.191  |
| Voditelj nogometnih terena                | SSS                      | 1               | 5.711                                | 5.745  |
| Administrativna tajnica                   | SSS                      | 1               | 4.561                                | 4.587  |
| Voditelj smještajnih kapaciteta (hostela) | VŠS / VSS                | 1               | -                                    | -      |
| Kučni majstor                             | SSS                      | 8               | 5.103                                | 5.165  |
| Majstor na travnatim terenima             | SSS                      | 1               | -                                    | 5.193  |
| Spremačica                                | KV                       | 8               | 3.945                                | 3.953  |
| Pomoćni radnik                            | KV                       | 1               | 3.954                                | 4.195  |
|   |                          | <b>25</b>       | -                                    | -      |

U gornjoj tablici prikazan je naziv radnog mjesta i pripadajući broj djelatnika **prema Pravilniku o unutarnjoj organizaciji i sistematizaciji radnih mjesta** društva Pula Sport d.o.o. važećem na dan 31.12.2016.

Na dan 31.12.2016. u Pula sport-u d.o.o. bilo je zaposleno 33 radnika (9 spremačica radi povećanog obima posla, 2 administrativne tajnice radi dugotrajnog bolovanja, 7 radnika na klizalištu, dok mjesto Voditelja smještajnih kapaciteta nije bilo popunjeno).

\*\* Prosječna ostvarena mjesečna neto plaća obuhvaća sav oporezivi dohodak za razdoblje rada od 01.01. – 31.12.2016. godine (plaće s uračunatim osobnim olakšicama, s dodatkom za minuli rad, godišnje odmomore, bolovanja na teret poslodavca, itd.), i to za one radnike koji tijekom godine nisu bili na bolovanju na teret HZZO-a.

## Struktura radnih sati u 2016.

|                 | Ostvareni sati rada | Sati bolovanja na teret Društva | Sati bolovanja na teret HZZO-a | Ukupno      |
|-----------------|---------------------|---------------------------------|--------------------------------|-------------|
| Redovan rad     | 30.251              |                                 |                                |             |
| Smjenski rad    | 7.582               |                                 |                                |             |
| Rad subotom     | 4.449               |                                 |                                |             |
| Rad nedjeljom   | 2.785               |                                 |                                |             |
| Državni blagdan | 1.486               |                                 |                                |             |
| Rad blagdanom   | 477                 | 1.068                           | 1.632                          | 55.553      |
| Godišnji odmor  | 5.115               |                                 |                                |             |
| Dvokratni rad   | /                   |                                 |                                |             |
| Noćni rad       | 692                 |                                 |                                |             |
| Plaćeni dopust  | 16                  |                                 |                                |             |
| <b>UKUPNO</b>   | <b>52.853</b>       |                                 |                                |             |
|                 | 95,14%              | 1,92%                           | 2,94%                          | <b>100%</b> |

## Investicije i izvori financiranja

U 2016. godini ostvarene su nove investicije u materijalnu imovinu u iznosu od 296.825 kn što je financirano iz vlastitih sredstava. Opis investicija dan je u dijelu Imovine.

## Podaci vezani uz djelatnost

PULA SPORT d.o.o. radi veće preglednosti i praktičnosti prati prihode i rashode po mjestu troška (dvorana ili sportski teren i ostali prihodi), te broju ostvarenih sati programa na njima.

Struktura vlastitih prihoda ostvarenih tijekom 2016. godine je slijedeća:

- prihodi Doma sportova „Mate Parlov“:
  - od korištenja uredskih prostora, zakupa poslovnih prostora, korištenja dvorane za sastanke – 275.782 kn
  - od korištenja i zakupa dvorana – 138.823 kn
  - od korištenja kuglane – 43.120 kn
  - od korištenja saune – 1.536 kn
- prihodi Sportskog centra „Mirna“:
  - od korištenja uredskih prostora, zakupa poslovnih prostora – 133.347 kn
  - od korištenja i zakupa dvorane - 194.645 kn
- prihodi Doma „Braća Ribar“:
  - od korištenja uredskih prostora, zakupa poslovnih prostora – 208.292 kn
  - od korištenja dvorane – 144.600 kn
  - od korištenja prostora za stanovanje – 3.811 kn

- prihodi Gradskog stadiona „Aldo Drosina“:
  - od korištenja pomoćnog igrališta za rekreaciju građana i potrebe nogometnih klubova – 485.857 kn
  - od korištenja sportskog kompleksa od strane NK Istre 1961 š. d. d. prema Ugovoru – 463.507 kn
  - od korištenja glavnog terena – 2.500 kn
  - od zakupa prostora za terase ugostiteljskih objekata – 20.160 kn
  - od zakupa parkirališnih mjesta, te od naknade za obavljanje usluge naplate parkinga od strane Pula parkinga d.o.o. – 13.545 kn
  - od zakupa poslovnog prostora – 176.426 kn
  - od zakupa prostora za smještaj telekom antene – 45.170 kn
- prihodi nogometnog igrališta Štinjan
  - od korištenja igrališta i pratećih prostorija i opreme – 140.000 kn
  - od zakupa poslovnog prostora – 78.568 kn
- prihodi nogometnog igrališta Veli Vrh
  - od korištenja igrališta i pratećih prostorija i opreme – 138.533 kn
  - od zakupa poslovnog prostora – 92.016 kn
- prihodi triju dvorana za program članica Sportske zajednice Grada Pule – 1.997.846 kn

*Najznačajniji rashodi po objektima prokazani su u dijelu ulaganja u dugotrajnu imovinu i tekućeg održavanja ovog izvještaja.*

---

### **Fizički podaci o poslovanju**

U objektima Pula Sporta najveći fond sati realiziraju članice Sportske zajednice Grada Pule. Ti se programi provode putem ugovora sklopljenog između Pula sporta i Sportske zajednice, a sredstva za realizaciju osigurana su putem Proračuna Grada Pule.

Klubovi provode slijedeće sadržaje:

- a) sportska obuka djece i mladeži koji su članovi klubova,
- b) odigravanje ligaških i kup utakmica iz kalendara natjecanja (domaćinstva),
- c) tradicionalni programi.

Takvi, subvencionirani programi se provode od 01.01. do 15.06., te od 10.08. do 31.12. tekuće godine.

Raspored korištenja subvencioniranih programa je radnim danima (pon. - pet.) za dvorane:

1. Dom sportova „Mate Parlov“ od 8,00 sati do 23,00 sata,
2. Sportski centar „Mirna“ od 16,00 sati do 23,00 sata,
3. Dom „Braća Ribar“ od 16,00 sati do 22,00 sata,  
dok su vikendi rezervirani za natjecateljski dio, a u manjem dijelu i za provedbu trenažnog procesa.

Ostali dani u godini namijenjeni su periodičnom održavanju objekta i stvaranju uvjeta za podmirenje rashoda objekta (iznajmljivanje dvorana u druge svrhe).

Dinamiku realizacije fonda sati za svakog korisnika utvrđuje Sportska zajednica kao koordinator aktivnosti za vrijeme trajanja radnog tjedna i u radno vrijeme objekata.

Sportska zajednica je obavezna izraditi i dostaviti Pula Sportu tjedni plan korištenja za svoje članice, te godišnji plan utakmica.

Termini za utakmice ustupaju se sukladno pravilnicima nacionalnih saveza i na osnovu slobodnih termina na objektu, te sukladno Odluci o namjeni i načinu korištenja imovine Pula Sporta.

Prioriteti za subvencionirane programe u dane vikenda (subota i nedjelja) određeni su prema slijedećem redu:

1. Međunarodna liga;
2. Utakmice iz kalendara natjecanja nacionalnih strukovnih saveza;
3. KUP utakmice;
4. Utakmice školskih natjecanja.

U 2016. godini u sportskim dvoranama omogućeno je 14.089 sati za realizaciju subvencioniranih programa. Isti uključuju i tradicionalne godišnje sportske programi od posebnog interesa za Grad Pulu, od kojih su u 2016. godini održani slijedeći:

- Košarkaški memorijal Vladimir Šešelja (17.-18.09.),
- Košarkaški memorijal Joža Sever (23.-24.09.),
- Koturaljkaška revija Amfora, (24.-25.06.),
- Boksачka manifestacija pulski velikani ringa (12.11.).

#### Nesubvencionirani programi

Nesubvencionirani programi podrazumijevaju sadržaje koji se plaćaju izravno putem Cjenika za korištenje prostora.

Navedeni programi također podrazumijevaju:

1. Međunarodne turnire,
2. Pripreme selekcija Republike Hrvatske i ostalih selekcija,
3. Kampove,
4. Tečajeve i sl.

Kod organizacije nesubvencioniranih programa, sve udruge i ostale pravne i fizičke osobe su u ravnopravnom statusu.

Predmetnih programa je u ovom izvještajnom razdoblju ostvareno u visini od 4.167 sati korištenja u svim dvoranama i pomoćnim prostorima.

Davanje dvoranskih prostora u navedene svrhe (nesubv.) u 2016. godini je realizirano u 23%. Ostalih 77% programa ostvareno je putem ugovora sa Sportskom zajednicom Grada Pule, za što su sredstva osigurana u Proračunu Grada Pule .

Nastava tjelesne i zdravstvene kulture financira se putem decentraliziranih sredstava iz nadležnog ministarstva. Istim putem se određuje i cijena korištenja prostora.

Društvo sa ovakvim korištenjem prostora rasterećuje Proračun Grada Pule i istovremeno omogućava uredno plaćanje režijskih rashoda, te rashoda investicijskog održavanja. Kod davanja dvorana u ove svrhe vodi se računa da se što manje remeti redovan plan i program natjecanja dostavljen od strane klubova na početku godine.

Analizirajući ukupni ostvareni fond sati, ne računajući nogometna igrališta, objekti su se koristili 99% vremena za sportske i obrazovne sadržaje, te samo 1% za ostale manifestacije i programe.

Veliki broj sati realiziran je za razne oblike rekreacijskih sadržaja, kao što je gradska liga nogometa, te periodične manifestacije iz raznih sportova: malonogometni turnir „Moja ulica – moja ekipa“, međunarodni odbojkaški turnir „Global challenge“, košarkaški turnir „Pattinaggio basket kup“, stolnoteniski memorijal „Dejan Šešelja“, borilačka priredba „Gladiator fight night“ i natjecanja u kickboxingu i breakdancu. Također, znatan broj sati korištenja dvorane D-4 i kuglane u Domu sportova „Mate Parlov“, te Doma „Braća Ribar“ (u vrijeme vikenda) odnosi se na programe za unapređenje zdravlja građana (rekreacija, korektivna gimnastika i sl.). Uz rekreaciju građana, najveći fond sati realizira se za obrazovne sadržaje. Uz navedenu nastavu tjelesne i zdravstvene kulture, i u 2016. godini održavala se nastava Više trenerske škole.

Budući da se radnim danima u objektima održavaju redoviti treninzi klubova i nastava tjelesne i zdravstvene kulture, veliki dio nesubvencioniranih programa odvija se tijekom vikenda i blagdana, što je dodatno opterećivalo fond sati rada i povećavalo troškove poslovanja s dodacima na plaće zaposlenih u odnosu na redovno radno vrijeme.

Ostali programi podrazumijevaju sadržaje koji se ne realiziraju sustavno kroz cijelu godinu, već po narudžbi organizatora, kao što su razni seminari, kampovi, pripreme klubova iz Hrvatske i inozemstva i ostale manifestacije za koje je pogodan dvoranski prostor. U objektima su pripreme obavljali klubovi i selekcije iz Hrvatske i inozemstva iz raznih sportova.

### Nogometna igrališta

Nogometna igrališta koristila su se isključivo za sportske programe.

Na Gradskom stadionu „Aldo Drosina“ provode se programi nogometne obuke mlađih uzrasta i treninga i utakmica seniora NK „Istra 1961“ š.d.d. i NK „Istra-Pula“. Korištenje je regulirano ugovorima sa navedenim klubovima. Sa NK Istra 1961 š.d.d. sklopljen je Ugovor o pravu korištenja sportske građevine, a sa NK Istra-Pula Ugovor o uporabi objekata, prostora i opreme Gradskog stadiona „Aldo Drosina“ u Puli. Realizacija sati korištenja u skladu je s odredbama ugovora. NK „Istra 1961“ š.d.d. koristio je nogometne terene ukupno 3.896 sati, a NK „Istra-Pula“ 1.892 sata.

Pula je bila domaćin reprezentaciji Hrvatske U17 u utakmicama protiv Engleske i Grčke.

Ostatak sati korištenja odnosi se najvećim dijelom na rekreaciju građana, a manjim dijelom na treninge gostujućih klubova i selekcija. Ukupno je na stadionu realizirano 6.054 sati korištenja.

Nogometna igrališta na Velom Vrh i Štinjanu korištena su od strane Nogometnih klubova Štinjan i Veli Vrh za potrebe vlastitih programa, treninga i redovitog rasporeda utakmica svih uzrasta. Isto se realizira putem višegodišnjih ugovora sklopljenih sa klubovima, u obimu od 500 sati korištenja za svako igralište.

---

## Izveštaj 5. Pokazatelji

### Ocjena poslovanja

Financijski pokazatelji na 31.12.2016. ukazuju na nedostatnu likvidnost Društva (0,86) zbog evidentiranja u sklopu kratkoročnih obveza dijela obveza za glavnice kredita koja dospijeva u 2017. godini.

S druge strane, promatrajući visok udio vlastitog kapitala (78%), Društvo može svojom imovinom podmiriti sve obveze.

Pokazatelji aktivnosti u 2016. godini označavaju da se od 1,00 kn imovine ostvarilo 0,09 kn prihoda, te da trajanje naplate potraživanja iznosi u prosjeku 71 dan.

Bruto profitna marža je minimalno pozitivna jer se u obzir uzima rezultat poslovanja korigiran (uvećan) za troškove kamata.

---



## Izveštaj 6. Realizacija plana poslovanja

### Realizacija plana prihoda i rashoda

S obzirom da su 13.12.2016. usvojene izmjene i dopune financijskog plana za 2016. godinu, ostvarenje prihoda u skladu je s planom, dok su ostvareni rashodi niži od plana za 1% uslijed manjih troškova redovnih kamata na kredite.

---

**Prilozi**



**PULA SPORT d.o.o.**

52100 PULA  
Trg kralja Tomislava 7  
Hrvatska

tel. 00385 (0)52 385-365  
fax. 00385 (0)52 385-370

IBAN: HR2723600001102068003

OIB 24406172697

Sukladno čl. 15. Izjave o osnivanju PULA SPORT d.o.o., Nadzorni odbor društva na svojoj sjednici od 27. travnja 2017. godine razmatrao je

Tomislavom predloženi izvještaji Uprave društva, Nadzorni odbor uključuje:

1. da se poslovanje u 2016. godini vođeno zakonito i u skladu sa aktima društva i

2. da su godišnji financijski izvještaji u skladu sa stanjem u poslovnim knjigama, te da pokazuju ispravno imovinsko i poslovo stanje.

3. da se predloženi godišnji izvještaji društva usvajanje navedenih izvještaja uz donošenje Odluke o raspodjeli godišnjeg financijskog izvještaja te Odluke o raspodjeli prihoda gubitka 2016. godine.

## IZVJEŠTAJ O POSLOVANJU DRUŠTVA ZA 2016. GODINU

Koji se sastoji od slijedećih izvješća :

- Godišnji financijski izvještaj za 2016. godinu koji obuhvaća slijedeće obrasce:
  - Bilanca (BIL)
  - Račun dobiti i gubitka ( RDG)
  - Dodatni podatci ( POD-DOP)
  - Bilješke uz financijski izvještaj
- PD obrazac s tablicom prenesenih gubitaka
- Izvještaj za potrebe Coin-a d.o.o.

Utvrđuje se da su sva izvješća sačinjena u skladu sa stvarnim stanjem u poslovnim knjigama i da pokazuju ispravno iskazano financijsko stanje. Prema istima Društvo Pula sport d.o.o. je u 2016. godini iskazalo:

- o ukupni ostvareni prihodi u iznosu od 15.290.588 kn
- o ukupni ostvareni rashodi u iznosu 16.219.355 kn
- o gubitak razdoblja u iznosu 928.767 kn
- o ukupna **aktiva** na dan 31.12.2016.g. iznosi 166.493.945 kn
- o vrijednost dugotrajne nematerijalne imovine u iznosu od 23.081 kn
- o vrijednost dugotrajne materijalne imovine u iznosu od 162.909.386 kn
- o vrijednost kratkotrajne imovine u iznosu od 3.552.867 kn
- o ukupna **pasiva** na dan 31.12.2016.g. iznosi 166.493.945 kn
- o vrijednost temeljnog kapitala u iznosu od 20.000 kn
- o vrijednost kapitalnih rezervi u iznosu od 134.844.029 kn
- o vrijednost prenesenog gubitka u iznosu od 3.983.220 kn
- o vrijednost gubitka poslovne godine u iznosu od 928.767 kn
- o vrijednost dugoročnih obveza u iznosu od 27.324.616 kn
- o vrijednost kratkoročnih obveza u iznosu od 4.126.945 kn
- o vrijednost prihoda budućeg razdoblja u iznosu od 5.090.343 kn



**PULA SPORT d.o.o.**

52100 PULA  
Trg kralja Tomislava 7  
Hrvatska

tel. 00385 (0)52 385-365  
fax. 00385 (0)52 385-370

IBAN: HR2723600001102068003

OIB 24406172697

Temeljem predloženih izvještaja Uprave društva, Nadzorni odbor zaključuje:

1. da je poslovanje u 2016. godini vođeno zakonito i u skladu sa aktima društva i osnivača,
2. da su godišnji financijski izvještaji u skladu sa stanjem u poslovnim knjigama, te da pokazuju ispravno imovinsko i poslovno stanje,
3. da se predlaže Skupštini društva usvajanje navedenih izvještaja uz donošenje Odluke o utvrđivanju godišnjeg financijskog izvještaja te Odluke o raspodjeli i pokriću gubitka 2016. godine

Pula, 27.04.2017.  
Broj: NO-2017-009

Predsjednik Nadzornog odbora  
Marin Lerotić



Utvrđuje se da su svi izvještaji sačinjeni u skladu sa aktima društva i poslovnim knjigama i da pokazuju ispravno iskazano financijsko stanje društva Pula Sport d.o.o. je u 2016. godini iskazao:

- o ukupni ostvareni prihodi u iznosu od 15.390.369 kn
- o ukupni ostvareni rashodi u iznosu od 16.219.355 kn
- o gubitak nastao u iznosu od 928.767 kn
- o ukupna aktiva na dan 31.12.2016.g. iznosi 160.491.945 kn
- o vrijednost dugotrajne nematerijalne imovine u iznosu od 23.081 kn
- o vrijednost dugotrajne materijalne imovine u iznosu od 162.909.386 kn
- o vrijednost kratkotrajne imovine u iznosu od 1.352.857 kn
- o ukupna pasiva na dan 31.12.2016.g. iznosi 160.491.945 kn
- o vrijednost temeljnog kapitala u iznosu od 20.000 kn
- o vrijednost kapitalnih rezervi u iznosu od 134.844.029 kn
- o vrijednost prenesenog gubitka u iznosu od 3.983.320 kn
- o vrijednost gubitka poslovne godine u iznosu od 928.767 kn
- o vrijednost dugoročnih obveza u iznosu od 27.324.816 kn
- o vrijednost kratkoročnih obveza u iznosu od 4.126.945 kn
- o vrijednost prihoda budućeg razdoblja u iznosu od 5.090.343 kn

Temeljem članka 263. i članka 300c Zakona o trgovačkim društvima, te Izjavi o osnivanju Pula Sport d.o.o. (u daljnjem tekstu: Društvo), Nadzorni odbor podnosi Skupštini Društva slijedeće

## IZVJEŠĆE

### O OBAVLJENOM NADZORU VOĐENJA POSLOVA DRUŠTVA ZA 2016. GODINU

Nadzorni odbor Pula Sport d.o.o. (daje u tekstu: Nadzorni odbor), sukladno ovlaštenjima utvrđenim odredbama Zakona o trgovačkim društvima, Izjavi o osnivanju i Poslovníkom o radu Nadzornog odbora, u razdoblju od 01. siječnja 2016. do 31. prosinca 2016. kontinuirano je nadzirao vođenje poslova Pula Sport d.o.o. Uvidom u vođenje poslova Nadzorni odbor utvrdio je da je u 2016. godini Pula Sport d.o.o. djelovala u skladu sa zakonom, aktima Društva i odlukama Skupštine.

U 2016. godini Nadzorni odbor je djelovao u sastavu od 5 članova,

- Luka Glušac (Predsjednik),
- Ivan Mihovilović (član),
- Petra Kancijanić (član),
- Ratko Barukčić (član),
- Branko Uležić (član).

dana 9.11. Skupština društva donosi Odluku o opozivu i izboru slijedećih članova Nadzornog odbora: Luke Glušca, Petre Kancijanić i Ivana Mihovilovića te imenuje nove članove: Marina Lerotića, Petru Kancijanić te Ivana Mihovilovića te postavlja Marina Lerotića na mjesto Predsjednika NO.

- Marin Lerotić (Predsjednik),
- Ivan Mihovilović (član),
- Petra Kancijanić (član),
- Ratko Barukčić (član),
- Branko Uležić (član).

Dana 4. studenog direktor Erik Lukšić podnosi ostavku te se 29. studenog imenuje novi direktor Ivan Glušac koji 1. prosinca započinje s radom.

Tijekom 2016. godine Nadzorni odbor održao je šest sjednica, raspravljajući i donoseći odluke i zaključke o pitanjima vezanima za rad i poslovanje Društva. Nadzorni odbor je uredno izvještavan od strane Uprave o svim važnijim poslovnim događanjima, tijekom poslovanja, приходима i rashodima, te uopće o stanju Društva. Uprava je redovito podnosila Nadzornom odboru tromjesečna, polugodišnja i godišnja pisana izvješća o poslovanju na koja Nadzorni odbor nije imao primjedbi, te ih je jednoglasno usvajao. Nadalje, Nadzorni odbor je svojim savjetima i preporukama djelovao na aktivnosti Društva koje su obilježile poslovnu 2016. godinu, te je detaljnije raspravljao o godišnjem poslovnom planu za 2017.

Nadzorni odbor je u zakonskom roku, sukladno odredbi članka 300c Zakona o trgovačkim društvima, ispitao godišnja financijska izvješća Pula Sport d.o.o. za godinu koja je završila 31. prosinca 2016. Nadzorni odbor je utvrdio da su ista sačinjena u skladu sa stanjem u poslovnim knjigama Pula Sport d.o.o. i da realno i objektivno pokazuju financijski položaj i rezultate poslovanja Pula Sport d.o.o. U skladu s takvim nalazom Nadzorni odbor suglasan s godišnjim

financijskim izvješćem za 2016. godinu, čime su, temeljem članka 300d Zakona o trgovačkim društvima, Uprava i Nadzorni odbor utvrdili godišnja financijska izvješća Društva.

Sastavni dio godišnjih financijskih izvješća PULA SPORT d.d. za godinu koja je završila 31. prosinca 2016. godine su:

- Godišnji financijski izvještaj za 2016. godinu koji obuhvaća slijedeće obrasce:
  - Bilanca (BIL)
  - Račun dobiti i gubitka ( RDG)
  - Dodatni podatci ( POD-DOP)
  - Bilješke uz financijski izvještaj
- PD obrazac s tablicom prenesenih gubitaka
- Izvještaj za potrebe Coin-a d.o.o.

Nadzorni odbor je ispitao i godišnje izvješće Uprave o stanju društva za 2016. godinu i utvrdio da je u njemu točno i objektivno prikazana sadašnja poslovna situacija i stanje Društva. Sukladno takvom nalazu, Nadzorni odbor je prihvatio izvješće Uprave o stanju društva za poslovnu godinu 2016. te predlaže Skupštini društva usvajanje navedenih izvještaja uz donošenje Odluke o utvrđivanju godišnjeg financijskog izvještaja te Odluke o raspodjeli i pokriću gubitka 2016. godine.

Temeljem svega naprijed navedenog, Nadzorni odbor upućuje ovo izvješće Glavnoj skupštini s prijedlogom da Glavna skupština donese ostale odluke iz svoje nadležnosti u skladu sa prijedlozima Uprave i Nadzornog odbora.

Marin Lerotić  
Predsjednik Nadzornog odbora



Na temelju odredbi Zakona o trgovačkim društvima, odredbi Zakona o računovodstvu i društvenog ugovora, skupština društva PULA SPORT d.o.o. donijela je dana 28.04.2017.

## ODLUKU o raspodjeli i pokriću gubitka 2016. godine


### Točka I.

Prema usvojenim financijskim izvještajima gubitak poslovne godine iznosi 928.768 kn.

Gubitak poslovne godine raspoređuje se na preneseni gubitak.

Preneseni gubitak iz prethodnih godina iznosi 3.983.220 kn te s rasporedom gubitka iz ove poslovne godine čini ukupnu svotu gubitka za prijenos.

Predsjednik skupštine



Na temelju odredbi Zakona o trgovačkim društvima, odredbi Zakona o računovodstvu i društvenog ugovora, skupština društva PULA SPORT d.o.o. donijela je dana 28.04.2017.

## **ODLUKU** **o utvrđivanju godišnjeg financijskog izvještaja za 2016. godinu**

### **Točka I.**

Uprava društva, sukladno propisima za 2016. godinu, sastavila je i skupštini društva predočila na prihvaćanje sljedeće temeljne financijske i porezne izvještaje:


1. Bilanca,
2. Račun dobiti i gubitka,
3. Bilješke uz temeljne financijske izvještaje,
4. Prijava poreza na dobit za 2016. godinu (obrazac PD),
5. Obrazac GFI-POD za potrebe javne objave.

### **Točka II.**

Utvrđuje se račun dobiti i gubitka za 2016. godinu u kojem iskazana svota gubitka nakon oporezivanja iznosi 928.767 kn.

Bilanca na dan 31.12.2016. godine iskazuje zbroj aktive u svoti 166.493.945 kn.

Predsjednik skupštine





PULA SPORT d.o.o.  
Trg kralja Tomislava 7, Pula  
OIB: 24406172697

-Skupština-

Na temelju čl. 441. Zakona o trgovačkim društvima i čl. 10. Izjave o osnivanju društva PULA SPORT d.o.o. od 04.12.2014., Skupština društva na svojoj sjednici održanoj dana 27.06.2017. godine donosi:

## **ODLUKU**

o davanju razrješnice Upravi Društva PULA SPORT d.o.o. za 2016. godinu.

**Skupština**

**p.p. Robert Cvek**



PULA SPORT d.o.o.  
Trg kralja Tomislava 7, Pula  
OIB: 24406172697

-Skupština-

Na temelju čl. 441. Zakona o trgovačkim društvima i čl. 10. Izjave o osnivanju društva PULA SPORT d.o.o. od 04.12.2014., Skupština društva na svojoj sjednici održanoj dana 27.06.2017. godine donosi:

### **ODLUKU**

o davanju razrješnice Nadzornom odboru Društva PULA SPORT d.o.o. za 2016. godinu.

**Skupština**

**p.p. Robert Cvek**

