





REPUBLIKA HRVATSKA
ISTARSKA ŽUPANIJA

 GRAD PULA-POLA
GRADONAČELNIK

REPUBBLICA DI CROAZIA
REGIONE ISTRIANA

 CITTA DI PULA-POLA
IL SINDACO

KLASA:023-01/17-01/694
URBROJ:2168/01-01-02-01-0019-17-2
Pula, 14. srpnja 2017.

GRADSKO VIJEĆE GRADA PULE

Predmet: Zaključak o utvrđivanju prijedloga Zaključka o usvajanju Izvještaja o poslovanju društva Pragrande d.o.o. Pula za 2016. godinu - dostavlja se

Gradonačelnik Grada Pule, dana 14. srpnja 2017. godine, razmotrio je Izvještaj o poslovanju društva Pragrande d.o.o. Pula za 2016. godinu, te je temeljem članka 61. i 106. Statuta Grada Pula - Pola («Službene novine» Grada Pule br. 7/09, 16/09, 12/11 i 1/13), donio

ZAKLJUČAK

1. Utvrđuje se prijedlog Zaključka o usvajanju Izvještaja o poslovanju društva Pragrande d.o.o. Pula za 2016. godinu.

2. Akt iz točke 1. sastavni je dio ovog Zaključka.

3. Ovaj Zaključak proslijedit će se Gradskom vijeću Grada Pule, na nadležno postupanje.

Ovlašćuju se Boris Miletić, gradonačelnik Grada Pule, Robert Cvek, zamjenik gradonačelnika Grada Pule, Elena Puh Belci, zamjenica gradonačelnika Grada Pule, Giordano Škufljić, p.o. pročelnika Upravnog odjela za prostorno uređenje, komunalni sustav i imovinu, Ingrid Bulian, zamjenica pročelnika, Martina Šajina Mihovilović i Mirna Radolović, pomoćnice pročelnika Upravnog odjela za prostorno uređenje, komunalni sustav i imovinu te Igor Stari, direktor društva Pula Herculanea d.o.o. Pula i Igor Vlašić, zamjenik direktora društva Pula Herculanea d.o.o. Pula, da sudjeluju u radu Gradskog vijeća po prijedlogu akta, te da se izjašnjavaju o amandmanima na isti.

4. Ovaj Zaključak stupa na snagu danom donošenja.

GRADONAČELNIK
Boris Miletić



ISO 9001



ISO 27001



IGNet SR-10



Cro Cert

Temeljem članka 39. i 106. Statuta Grada Pula - Pola („Službene novine“ Grada Pule br. 7/09, 16/09, 12/11 i 1/13), Gradsko vijeće Grada Pule na sjednici održanoj dana _____ 2017. godine, donosi

ZAKLJUČAK
o usvajanju Izvještaja o poslovanju društva
Pragrande d.o.o. Pula
za 2016. godinu

I

Usvaja se Izvještaj o poslovanju za 2016. godinu trgovačkog društva Pragrande d.o.o. Pula, u predloženom tekstu s priložima.

II

Ovaj Zaključak objavljuje se u „Službenim novinama“ Grada Pule, a stupa na snagu danom donošenja.

KLASA:023-01/17-01/694

URBROJ:

Pula,

GRADSKO VIJEĆE GRADA PULE

PREDSJEDNIK
Tiziano Sošić

Obrazloženje

Pravni temelj za donošenje akta

Pravni temelj za donošenje akta sadržan je u članku 39. i 106. Statuta Grada Pula-Pola („Službene novine“ Grada Pule br. 07/09, 16/09, 12/11 i 1/13).

Osnovna pitanja i prikaz stanja

Člankom 106. Statuta Grada Pula-Pola određena je obveza podnošenja izvještaja o poslovanju trgovačkih društava za proteklu godinu Gradonačelniku i Gradskom vijeću Grada Pule.

Izvještaj o poslovanju Društva PRAGRANDE d.o.o. Pula za 2016. godinu izrađen je prema pravilima i standardima koji su postavljeni projektom uspostave poslovnog i financijskog modela kontrolinga nad radom trgovačkih društava.

Financijska sredstva

Za realizaciju ovog akta nisu potrebna financijska sredstva.

P.O.GRADONAČELNIKA
Giordano Škuflić, mag. ing. aedif.



Izvještaj o poslovanju za 2016. godinu

Svibanj 2017.

Direktor o poslovanju

Osnovna obilježja poslovanja u 2016. godini

Obalni kolektor u punoj funkciji – danas se sve fekalne vode grada Pule odvođe na uređaj za pročišćavanje

Stavljanjem u funkciju CS Veli Vrh i posljednja crpna stanica u sklopu obalnog kolektora puštena je u rad. Time su sve crpne stanice koje su izgrađene u sklopu Jadranskog projekta i u funkciji su novog sustava odvodnje stavljene u pogon.

Crpna stanica Veli Vrh prihvaća fekalne vode dijela naselja Veli Vrh i time je i zadnji direktni ispušt fekalnih voda u Pulski zaljev saniran. Sredstva za izgradnju pripojenja fekalne kanalizacije na crpnu stanicu osigurana su kroz redovni program Hrvatskih voda.

Realiziran sustav zapornica - značajno povećanje kapaciteta za sprječavanje plavljenja u gradskom centru

Tijekom 2016. godine u završnom dijelu kanala Pragrande ugrađene su zapornice kojima se omogućuje kontrola razine vode u kanalu Pragrande. Ovim novim sustavom zapornica sva se fekalna voda iz kanala Pragrande vodi na uređaj za pročišćavanje Valkane. Na taj način sve fekalne vode grada danas se vode do uređaja za pročišćavanje Valkane.

Osim odvodnje fekalnih voda na uređaj za pročišćavanje sustav zapornica sprječava i ulaz morske vode u kanal čime se povećava kapacitet kanala u kišnom periodu, a time i smanjenje mogućnosti plavljenja. Također odvodnjom fekalnih voda na uređaja za pročišćavanje spriječeno je i širenje neugodnih mirisa u zadnjem dijelu kanala Pragrande.

Značajno poboljšani rezultati kvalitete morske vode u Pulskom zaljevu

Dvije godine nakon puštanja u rad novog sustava odvodnje značajno su poboljšani rezultati uzorkovanja morske vode u Pulskom zaljevu. Rezultati ispitivanja ukazuju na relativno brz oporavak kvalitete morske vode u Pulskom zaljevu što predstavlja značajni preduvjet stvaranja novih sadržaja i atraktivnosti vezanih za Pulski zaljev.

Novih 11,7 milijuna kuna za sustave odvodnje od toga 9 milijuna kuna bespovratnih sredstava

Završetkom investicijskog ciklusa kroz projekt Jadran nastavljaju se značajne investicije u izgradnju sekundarnih mreža. U gradu Puli započelo se sa izgradnjom razdvajanja mješovite kanalizacije obilaznice. Razdvajanjem fekalne od oborinske kanalizacije tog sliva vrši se daljnje

slabljenje pritiska na središnji kanal Pragrande a time i na povećanje kapaciteta za vrijeme intenzivnih kišnih razdoblja. Kao i sve druge mjere i ova mjera indirektno vodi ka sprječavanju plavljenja gradskog centra. Navedena investicija financirana je sredstvima Hrvatskih voda.

Osim ove investicije značajna je i investicija u razdvajanje kanalizacije trga Kralja Tomislava. Ukupno je na razini godine u sustav odvodnje grada Pule uloženo preko 8 milijuna kuna od čega 76% bespovratnih sredstava. Osim grada Pule ulagalo se i sustav Pula Sjever i to više od 2 milijuna kuna, a odnosi se na širenje kanalizacijske mreže u općini Fažana i grad Vodnjan.

Nastavak izrade studijske i projektne dokumentacije za EU projekte vrijedne ukupno 600 milijuna kuna – većim dijelom bespovratnim sredstvima

Nastavljaju se aktivnosti vezane za izradu projektne dokumentacije Pula Sjever i Pula Centar. Sredstva su osigurana iz fondova EU, kao i redovnih izvora Hrvatskih voda te vlastitih sredstava.

Projektna i studijska dokumentacija za aglomeraciju Pula Sjever je praktično gotova i očekujemo njen završetak tijekom 2017. godine kao i apliciranje. U tijeku se odvijaju procesi rješavanja imovinsko-pravnih odnosa a studija utjecaja na okoliš je gotova. Ovim EU projektom teškim oko 250 milijuna kuna aglomeracija Pula Sjever dobiti će novi uređaj za pročišćavanje drugog stupnja pročišćavanja, rekonstrukcija glavnih magistralnih kolektora i crpnih stanica sukladno potrebama te tridesetak kilometara novi sekundarne kanalizacijske mreže što će omogućiti spajanje novih korisnika i stvoriti preduvjete daljnjeg razvoja tih područja.

Kao i za aglomeraciju Pula Sjever i za aglomeraciju Pula Centar u pripremi je izrada studijske i projektne dokumentacije. U skladu sa izradom vrši se proces izmjene gradskih prostornih planova. I kod pripreme ove dokumentacije tijekom 2017. godine očekuje se početak rješavanja imovinsko-pravnih odnosa.

Rezultat poslovanja

Nakon niza godina negativnog poslovanja u 2016. godini Pragrande d.o.o uspio je ostvariti pozitivan poslovni rezultat.

Ostvarivanje pozitivnog poslovnog rezultata posljedica je prije svega veće realizacije prihoda. Iako nominalno poslovni prihodi od pružanja usluga iskazuju smanjenje od jedanaest post posto realno imamo povećanje i to:

- 250.000 kn veća je realizacija na pružanju usluge odvodnje i pročišćavanja radi većeg broja korisnika i nešto veće potrošnje vode,
- veće realizacije programa održavanja oborinske kanalizacije za više 0,6 milijuna u odnosu na prethodnu godinu.

Iako ostale jedinice (odštopavanje, pražnjenje sadržaja septičkih jama) iskazuju nešto manje prihode na ukupan poslovni rezultat djelovali su i nešto manji poslovni rashodi. Ovdje je važno

istaknuti da najveće smanjenje imamo u trošku osoblja gdje imamo zbog manjih otpremnina (manje 300.000 kn) ukupno 0,5 milijuna kuna manjih troškova osoblja.

Ovo je utjecalo da i operativni rezultat poslovanja bude pozitivan. No potrebno je istaknuti da je ostvareni pozitivan rezultat poslovanja ostvaren radi navedenih okolnosti koje se ne bi trebale javljati u 2017. godini. Iz poslovnih rashoda vidljivo je tendencija rasta troškova struje i vode vezanih za puštanje u rad novog sustava odvodnje. Očekuju se i nova zapošljavanja zbog nedostatne radne snage na održavanju i pripremi EU projekata.

Ovdje želimo istaknuti da zbog puštanja u pogon novog sustava odvodnje rastu i zavisni troškovi investicijskog i tekućeg održavanja. Također zbog rasta obima posla i usklađenja sa pravilnikom o potrebnoj stručnoj i kadrovskoj popunjenosti u odnosu na ukupan broj kilometara kanalizacijske mreže biti će potrebno zaposliti dodatan broj djelatnika odgovarajuće stručne spreme što će zasigurno utjecati na rezultata poslovanja društva u 2017. godini.

Poslovanje u 2017. godini

Poslovanje društva u 2017. godini kako je poslovnim planom i bilo predviđeno obilježiti će prije svega:

- ostvarenje pozitivnog poslovnog rezultata a sve s obzirom na poslovne okolnosti,
- osiguranje potrebnih sredstava za nastavak izrade studijske i projektne dokumentacije za aglomeracije Pula Centar i Pula Sjever,
- poduzimanjem daljnjih mjera u cilju povećanja apsorpcijske moći oborinske kanalizacije a radi sprječavanja plavljenja,
- te realizacijom operativnog programa održavanja fekalne i oborinske kanalizacije, kao i realizacija daljnjih investicija na širenju sekundarne kanalizacijske mreže.

Ostvarenje pozitivnog poslovnog rezultata predstavljati će izazov s obzirom na rastući trend rashoda u djelatnosti sustava odvodnje zbog povećanih troškova održavanja i pogonskih troškova. Puštanjem u rad i posljednje crpne stanice Veli Vrh, te ugradnjom zapornica u kanalu Pragrande a time i preusmjeravanju svih fekalnih voda grada Pule, rastu zavisni troškovi održavanja i pogona.

Osim rasta troškova održavanja i pogona značajno veći obim posla nameće potrebu zapošljavanja dodatnih djelatnika odgovarajućih profila. Ovo će zasigurno utjecati na porast troška osoblja što će u konačnici značajno utjecati i na rezultat poslovanja. No dodatna zapošljavanja su neizbježna s obzirom na značajno viši tehnološki stupanj održavanja sustava odvodnje kao i veći broj aktivnosti na navedenom sustavu. Najbolje se to može vidjeti iz povećanja broja licenci potrebnih za GIS sustav sukladno povećanju ukupnog broja kilometara kanalizacijske mreže na održavanju.

Ovome svakako treba dodati i stavljanje pod kontrolu ispuštanja sadržaja septičkih jama kao potrebe zbog izuzetno velikih troškova ulaganja i održavanja ali i potrebe utvrđenja točnih količina o ispuštenom sadržaju ako bi se pravilno mogao dimenzionirati sustav i uređaji.

Tijekom 2017. godine očekujemo stavljanje pod kontrolu navedene usluge kao i niveliranje cijena s obzirom na značajan gubitak koji se ostvaruje po ovoj djelatnosti.

S obzirom na navedeno osim niveliranja cijena usluga prema trećima (pražnjenja sadržaja septičkih jama i odštopavanja) kako je ranije navedeno zbog rasta troškova poslovanja biti će potrebno izvršiti i korekciju cijene usluge održavanja i pročišćavanja kako bi poslovanje na kraju godine bilo pozitivno.

Osim pozitivnog poslovnog rezultata naglasak će biti i na redovnom operativnom izvršenju programa održavanja kako fekalne tako i oborinske kanalizacije. Kako Grad Pula zajedno sa društvom zadnjih godina intenzivno radi na povećanju apsorpcijske moći sustava oborinske kanalizacije radi sprječavanja plavljenja i u 2017. godini očekuje se nastavak tih aktivnosti.

Ovdje prije svega mislimo na realizaciju projekta ulice 43. Istarske divizije kao nastavka projekta rotora, nastavka druge faze izgradnje odnosno razdjeljivanja kanalizacije obilaznice te kanalizacije trga Kralja Tomislava. Ovime treba svakako pridodati i širenje sekundarne kanalizacijske mreže grada Vodnjana i općine Fažana.

Osim navedenoga svakako će u 2017. godini fokus aktivnosti i napora biti usmjeren pripremi dokumentacije za projekt Pula Sjever i Pula Centar. I dok je kod aglomeracije Pula Sjever dokumentacija pri kraju, nastavlja se njena izrada za Pulu Centar. Izrada dokumentacije svakako prati i potrebne izmjene planskih dokumenata Grada Pule.

Ono što sigurno očekujemo u 2017. godini je početak rješavanja imovinsko-pravnih odnosa na aglomeraciji Pula Sjever čime se praktično završava izrada potrebne dokumentacije i radi aplikacija za prijavu projekta.

Svakako će na navedene aktivnosti veliki utjecaj imati stabilnost na državnoj razini pogotovo u dijelu nastavka suradnje i financiranja od strane Hrvatskih voda. Turbulencije na državnoj razini značajno se prenose na krovnu instituciju Hrvatskih voda kao provedbenog tijela a time i na dinamiku realizacije projekata i investicija.

U 2017. godini predviđeno je pozitivno poslovanje u iznosu od 2.000 kuna. Ostvarenje ovakvog pozitivnog rezultata moguće je jedino uz niveliranje cijena usluga odvodnje i pročišćavanja, kao i zadržavanja programa održavanja od strane grada Pule na istoj razini kao i u 2016. godini.

Osim ostvarenja pozitivnog poslovanja društvo će i u 2017. godini nastaviti sa ulaganjima u realizaciji programa izgradnje sekundarne mreže javne odvodnje kako za grad Pulu, tako i grad Vodnjan i Općinu Fažana koji samostalno financiraju izgradnju mreže. Isto tako nastaviti će se sa ulaganjem u zamjenu starih i dotrajalih vozila i opreme te će se tehnološki društvo i dalje unapređivati.

Sumirajući navedeno, želimo istaknuti da će ciljevi poslovanja u 2017. godini biti:

- zadržavanje stabilnosti poslovanja i stvaranje pozitivnog rezultata poslovanja uz potrebu niveliranja cijena usluga djelatnosti, kao posljedice nedostatnih prihoda društva i rasta razine troškova poslovanja,

- niveliranje razine cijene naknade za razvoj kako bi se osiguralo financiranje nacionalne komponente u projektima financiranim od strane kohezijskih fondova EU,
- završiti studijsku i projektnu dokumentaciju za aplikaciju na EU fondove za Pula Centar i Sjever, te ostalih projekata izrade dokumentacije, pripreme i izgradnje sekundarne mreže javne odvodnje koristeći ostale izvore financiranja putom pozivnih natječaja nadležnog ministarstva i Hrvatskih voda,
- sprovesti potrebu uvođenja novih kadrova s novim odgovarajućim zanimanjima i profilima kako bi mogli odgovoriti izazovima u narednim godinama, te ojačati projektni EU tim,
- nastaviti sa započetim procesima tehnološkog unapređenja i izvršiti zamjenu dotrajale opreme i vozila.

Igor Stari, direktor

Izveštaji o poslovanju

Izveštaj 1. Imovina

Izveštaj 2. Kapital i obveze

Izveštaj 3. Prihodi i rashodi

Izveštaj 4. Dodatni podaci

Izveštaj 5. Pokazatelji

Izveštaj 6. Realizacija plana poslovanja

Pozicija	31.12.2015.		31.12.2016.		IND
DUGOTRAJNA IMOVINA	302.387.578	93%	302.368.339	94%	100
NEMATERIJALNA IMOVINA	2.839.447	1%	2.679.803	1%	94
Izdaci za razvoj	0		0		/
Koncesije, patenti, licencije, robne i uslužne marke, softver i sl.	476.191		316.547		66
Goodwill	0		0		/
Predujmovi za nabavu nematerijalne imovine	0		0		/
Nematerijalna imovina u pripremi	2.363.256		2.363.256		100
Ostala nematerijalna imovina	0		0		/
MATERIJALNA IMOVINA	292.859.026	97%	292.999.415	97%	100
Zemljište	2.803.585		2.803.585		100
Biološka imovina	0		0		/
Građevinski objekti	246.576.738		239.189.883		97
Nestambene zgrade	0		0		/
Stambene zgrade i stanovi	0		0		/
Postrojenje i oprema	14.687.542		14.028.537		96
Alati, pogonski inventar i transportna imovina	970.992		769.149		79
Predujmovi za materijalnu imovinu	0		0		/
Materijalna imovina u pripremi	27.820.169		36.208.261		130
Ostala materijalna imovina	0		0		/
Ulaganje u nekretnine	0		0		/
FINANCIJSKA IMOVINA	6.671.672	2%	6.671.672	2%	100
Udjeli/dionice povezanih poduzetnika	0		0		/
Sudjelujući interesi/udjeli	6.671.672		0		0
Dani zajmovi povezanim poduzetnicima	0		0		/
Dani zajmovi sudjelujućim poduzetnicima	0		0		/
Dani zajmovi, depoziti i sl.	0		0		/
Ulaganja u vrijednosne papire	0		0		/
Ostala dugotrajna financijska imovina	0		6.671.672		/
POTRAŽIVANJA	17.433	0%	17.449	0%	100
Potraživanja, s osnove prodaje na kredit, od povezanih poduzetnika i ostala potraživanja	17.433		17.449		100
Odgođena porezna imovina	0		0		/
KRATKOTRAJNA IMOVINA	22.084.246	7%	20.870.672	6%	95
ZALIHE	308.734	1%	337.185	2%	109
Sirovine i materijal	307.248		337.185		110
Proizvodnja u tijeku, nedovršeni proizvodi ili poluproizvodi	0		0		/
Gotovi proizvodi	0		0		/
Trgovačka roba	0		0		/
Predujmovi za zalihe	1.486		0		0
Ostala imovina namjenjena prodaji	0		0		/
POTRAŽIVANJA	13.751.565	62%	14.299.240	69%	104
Potraživanja od povezanih poduzetnika	0		0		/
Potraživanja od sudjelujućih poduzetnika	0		0		/
Potraživanja od kupaca	2.381.250		3.790.354		159
Potraživanja od radnika i članova	0		0		/
Potraživanja od države i drugih institucija	935.666		62.270		7
Ostala potraživanja	10.434.649		10.446.616		100
FINANCIJSKA IMOVINA	6.000.000	27%	0	0%	0
Udjeli/dionice povezanih poduzetnika	0		0		/

Pozicija	31.12.2015.		31.12.2016.		IND
Sudjelujući interesi/udjeli	0		0		/
Dani zajmovi povezanim poduzetnicima	0		0		/
Dani zajmovi sudjelujućim poduzetnicima	0		0		/
Dani zajmovi, depoziti i sl.	0		0		/
Ulaganja u vrijednosne papire (mjenice, zadužnice, obveznice i ostalo)	0		0		/
Ostala kratkotrajna financijska imovina	6.000.000		0		0
NOVAC	2.023.947	9%	6.234.247	30%	308
Novac u banci i blagajni	2.023.947		6.234.247		308
AKTIVNA VREMENSKA RAZGRANIČENJA	0	0%	0	0%	/
AKTIVNA VREMENSKA RAZGRANIČENJA	0	/	0	/	/
Plaćeni troškovi budućeg razdoblja i obračunati prihodi	0		0		/
UKUPNA AKTIVA	324.471.824	100%	323.239.011	100%	100

Pozicija	31.12.2015.		31.12.2016.		IND
KAPITAL I REZERVE	37.699.987	12%	37.725.228	12%	100
Upisani temeljni kapital	34.730.000		34.730.000		100
Kapitalne pričuve	0		0		/
Zakonske rezerve	0		0		/
Rezerve za vlastite dionice	0		0		/
Vlastite dionice/udjeli (odbitna stavka)	0		0		/
Ostale rezerve (osim revalorizacijskih rezervi)	0		0		/
Revalorizacijske rezerve i rezerve fer vrijednosti	3.923.864		3.923.864		100
Zadržana dobit	0		0		/
Preneseni gubitak	344.851		953.877		277
Dobit tekuće godine	0		25.241		/
Gubitak tekuće godine	609.026		0		0
Manjinski interes	0		0		/
REZERVIRANJA	0	0%	0	0%	/
Rezerviranja za mirovine, otpremnine i sl.	0		0		/
Rezerviranja za porezne obveze	0		0		/
Druga rezerviranja	0		0		/
DUGOROČNE OBVEZE	31.219.712	10%	27.086.677	8%	87
Obveze prema povezanim poduzetnicima	0		0		/
Obveze prema sudjelujućim poduzetnicima	0		0		/
Obveze za zajmove, depozite i sl.	0		0		/
Obveze prema bankama i drugim financijskim institucijama	31.219.712		27.086.677		87
Obveze za predujmove	0		0		/
Obveze prema dobavljačima	0		0		/
Obveze po vrijednosnim papirima	0		0		/
Ostale dugoročne obveze	0		0		/
Odgođena porezna obveza	0		0		/
KRATKOROČNE OBVEZE	13.419.073	4%	12.670.943	4%	94
Obveze prema povezanim poduzetnicima	0		0		/
Obveze prema sudjelujućim poduzetnicima	0		0		/
Obveze za zajmove, depozite i sl.	0		0		/
Obveze prema bankama i drugim financijskim institucijama	0		0		/
Obveze za predujmove	64.962		73.852		114
Obveze prema dobavljačima	3.305.098		2.354.780		71
Obveze po vrijednosnim papirima	0		0		/
Obveze prema radnicima	262.473		259.312		99
Obveze za poreze, doprinose i druga javna davanja	469.825		209.705		45
Ostale kratkoročne obveze	9.316.715		9.773.294		105
PASIVNA VREMENSKA RAZGRANIČENJA	242.133.052	75%	245.756.163	76%	101
Odgođeno plaćanje troškova i prihod budućeg razdoblja	242.133.052		245.756.163		101
UKUPNA PASIVA	324.471.824	100%	323.239.011	100%	100

Pozicija	31.12.2015.		31.12.2016.		IND
POSLOVNI PRIHODI	24.710.247	99%	24.758.671	99%	100
Prihodi od prodaje proizvoda i usluga	16.071.964	65%	14.305.116	58%	89
Prihodi od prodaje proizvoda	0		0		/
Prihodi od pružanja usluga	16.071.964		14.305.116		89
Prihodi od najamnina i zakupnina	0		0		/
Prihodi s osnove upotrebe proizvoda i usluga za vlastite potrebe	0		0		/
Prihodi od prodaje robe	0	0%	0	0%	/
Prihodi od prodaje robe	0		0		/
Prihodi od pružanja usluga posredovanja (provizije, trgovačke usluge i sl.)	0		0		/
Prihodi s osnove upotrebe robe za vlastite potrebe	0		0		/
Ostali poslovni prihodi	8.638.283	35%	10.453.555	42%	121
Prihodi od ukidanja dugoročnih rezerviranja	0		0		/
Prihodi od kompenzacija, subvencija, dotacija, refundacija i sl.	8.638.283		10.453.555		121
Ostali poslovni prihodi	0		0		/
FINANCIJSKI PRIHODI	57.412	0%	47.487	0%	83
Prihodi od ulaganja u dionice i udjele drugih društava	0	0%	0	0%	/
Prihodi od dividendi	0		0		/
Prihodi od udjela u dobiti	0		0		/
Dobici od prodaje dionica i poslovnih udjela	0		0		/
Prihodi po osnovi kamata	57.412	100%	47.487	100%	83
Prihodi od redovnih kamata po osnovi zajmova i kredita	0		0		/
Prihodi od redovnih kamata po osnovi depozita, plasmana u fondove i sl.	53.481		36.461		68
Prihodi od zateznih kamata	3.931		11.026		280
Ostali prihodi financiranja	0	0%	0	0%	/
Pozitivne tečajne razlike	0		0		/
Ostali financijski prihodi	0		0		/
OSTALI PRIHODI	229.430	1%	158.939	1%	69
Ostali prihodi	229.430	100%	158.939	100%	69
Prihodi od prodaje dugotrajne materijalne i nematerijalne imovine	0		103.130		/
Prihodi od prodaje sirovina, materijala, rezervnih dijelova i sitnog inventara	0		0		/
Prihodi od otpisa obveza	0		0		/
Prihodi od naplaćenih penala, nagrada i sl.	158.292		37.067		23
Utvrđeni viškovi	0		0		/
Prihodi od naplaćenih potraživanja otpisanih u prethodnim razdobljima	70.010		0		0
Ostali izvanredni prihodi	1.128		18.742		1662
UKUPNI PRIHODI	24.997.089	100%	24.965.097	100%	100
POSLOVNI RASHODI	25.399.749	99%	24.689.014	99%	97
Materijalni troškovi	1.870.352	7%	2.612.642	11%	140
Utrošeni materijal i sirovine u osnovnoj djelatnosti	570.126		705.812		124
Utrošeni materijal i sirovine u upravi i prodaji	63.223		68.483		108
Utrošeni materijali i rezervni dijelovi za održavanje	110.346		215.289		195
Trošak (otpis) sitnog inventara, ambalaže i autoguma	102.264		130.266		127
Trošak energije	1.357.405		1.492.792		110
Troškovi nabave prodane robe	0		0		/

Pozicija	31.12.2015.		31.12.2016.		IND
Povećanje ili smanjenje vrijednosti zaliha proizvodnje u tijeku i gotovih proizvoda	333.012		0		0
Troškovi usluga	8.044.534	32%	5.477.425	22%	68
Troškovi prijevoza i telekomunikacija	157.517		123.695		79
Troškovi vanjskih usluga pri izradi proizvoda i usluga	6.378.976		3.626.799		57
Troškovi usluga održavanja	164.875		198.453		120
Troškovi zakupnina i najamnina	0		93.500		/
Troškovi promidžbe, sponzorstva i sajmova	800		1.000		125
Troškovi intelektualnih usluga (odvjetnika, revizora, informatičara i sl.)	209.580		227.362		108
Troškovi komunalnih usluga	754.092		895.461		119
Troškovi bankarskih i sličnih usluga	13.728		17.030		124
Troškovi premija osiguranja	289.440		225.027		78
Troškovi registracije vozila, dozvola i sl.	71.281		65.591		92
Troškovi ostalih usluga	4.245		3.507		83
Troškovi osoblja	5.233.038	21%	4.711.239	19%	90
Troškovi neto plaća	3.022.708		2.797.424		93
Troškovi doprinosa iz plaća, poreza i prireza	1.163.765		998.052		86
Troškovi doprinosa na plaće	720.983		652.822		91
Troškovi naknada troškova radnicima	109.040		115.275		106
Troškovi darova, nagrada i potpora radnicima	216.542		147.666		68
Troškovi amortizacije	10.115.609	40%	11.737.916	48%	116
Amortizacija građevinskih objekata	6.893.496		8.354.743		121
Amortizacija postrojenja i opreme	2.949.502		3.085.375		105
Amortizacija prijevoznih sredstava	126.446		138.153		109
Amortizacija ostalih pozicija	146.165		159.645		109
Ostali troškovi poslovanja	136.216	1%	149.792	1%	110
Troškovi reprezentacije	51.876		51.032		98
Troškovi dnevnica i smještaja te putni troškovi na službenim putovanjima	11.217		17.926		160
Troškovi dugoročnih rezerviranja za rizike i troškove	0		0		/
Troškovi poreza koji ne ovise o rezultatu, doprinosa, naknada i članarina	15.689		27.531		175
Troškovi stručnog obrazovanja i literature	20.130		30.472		151
Ostali troškovi poslovanja	37.304		22.831		61
FINANCIJSKI RASHODI	543	0%	817	0%	150
Troškovi po osnovi kamata	543	100%	75	9%	14
Troškovi po osnovi redovnih kamata po zajmovima i kreditima	0		0		/
Troškovi po osnovi zateznih kamata	543		75		14
Ostali financijski rashodi	0	0%	742	91%	/
Gubici od prodaje dionica, poslovnih udjela i ostale financijske imovine	0		0		/
Negativne tečajne razlike	0		742		/
Ostali financijski rashodi	0		0		/
OSTALI RASHODI I VRIJEDNOSNA USKLAĐIVANJA	205.823	1%	250.025	1%	121
Ostali rashodi	205.823	100%	250.025	100%	121
Neotpisana vrijednosti i ostali troškovi prodane i rashodovane dugotrajne materijalne i nematerijalne imovine	0		0		/
Neotpisana vrijednosti i ostali troškovi prodanih i rashodovanih sirovina, materijala, rezervnih dijelova i sitnog inventara	0		0		/
Vrijednosna usklađivanja dugotrajne materijalne i nematerijalne imovine	0		0		/
Vrijednosna usklađivanja kratkotrajne materijalne imovine	0		0		/

Pozicija	31.12.2015.		31.12.2016.		IND
Vrijednosna usklađivanja potraživanja od kupaca	0		0		/
Utvrđeni manjkovi	0		0		/
Troškovi kazni, penala i naknada šteta	5.826		0		0
Ostali izvanredni rashodi	199.997		250.025		125
UKUPNI RASHODI	25.606.115	100%	24.939.856	100%	97
REZULTAT POSLOVANJA PRIJE POREZA	-609.026		25.241		/

Pozicija	31.12.2015.	31.12.2016.	IND
BROJ ZAPOSLENIH			
Broj zaposlenih	40	41	103
INVESTICIJE			
Investicije	17.548.134	11.748.178	67
IZVORI FINANCIRANJA			
Vlastita sredstva	8.721.598	2.776.262	32
Kredit	3.752.338	0	0
Bespovratna sredstva	5.074.198	8.971.916	177
DODATNA RAŠČLAMBA POSLOVNIH PRIHODA I OSTALI PODACI			
Prihodi od djelatnosti	27.173.477	28.129.426	104
- održavanje kanalizacijskih sustava	19.976.730	19.970.086	100
- održavanje pogonskih uređaja i postrojenja	4.055.097	4.184.931	103
- crpljenje, odvoz i zbrinjavanje fekalija	641.456	742.920	116
- ispitivanje i kontrola kanalizacijskog sustava	709.058	817.917	115
- odštopavanje kanalizacije	1.791.136	2.413.572	135
Rashodi od djelatnosti	25.302.271	25.726.548	102
- održavanje kanalizacijskih sustava	18.765.725	18.728.015	100
- održavanje pogonskih uređaja i postrojenja	3.123.455	3.422.315	110
- crpljenje, odvoz i zbrinjavanje fekalija	1.244.136	1.433.688	115
- ispitivanje i kontrola kanalizacijskog sustava	955.191	958.821	100
- odštopavanje kanalizacije	1.213.764	1.183.709	98
Rezultat poslovanja od djelatnosti	1.871.206	2.402.878	128
- prevaljeni troškovi zajedničkih službi društva	2.480.233	2.377.637	96
Rezultat poslovanja nakon prevaljenih troškova	-609.027	25.241	/
FIZIČKI PODACI O POSLOVANJU			
Utrošena voda korisnika kanalizacije (m3) godišnje	3.759.648	3.864.707	103
- domaćinstva	2.799.829	2.857.432	102
- gospodarstvo	947.451	992.071	105
- socijalno ugroženi građani	12.368	15.204	123
Broj korisnika kanalizacijskog sustava domaćinstva na područjima:	26.611	27.309	103
- Pula	21.741	22.334	103
- Vodnjan	3.023	3.094	102
- Fažana	1.598	1.629	102
- Medulin	249	252	101
Broj korisnika kanalizacijskog sustava gospodarstvo na područjima:	2.868	2.958	103
- Pula	2.185	2.264	104
- Vodnjan	449	456	102
- Fažana	211	210	100
- Medulin	23	28	122
Količina ispumpanih otpadnih voda (m3)	22.872	35.160	154

Pozicija	31.12.2015.	31.12.2016.	IND
Pokazatelji po zaposlenom			
Prihod po zaposlenom	624.927,23	608.904,80	97
Trošak po zaposlenom	640.152,88	608.289,17	95
Troškovi osoblja po zaposlenom	130.825,95	114.908,27	88
Pokazatelji likvidnosti			
Ubrzana likvidnost	1,18	1,62	138
Tekuća likvidnost	1,65	1,65	100
Pokazatelji zaduženosti			
Zaduženost	0,88	0,88	100
Vlastito financiranje	0,12	0,12	100
Pokazatelji aktivnosti			
Obrtaj ukupne imovine	0,08	0,08	100
Trajanje naplate potraživanja u danima	75,33	98,30	130
Pokazatelji ekonomičnosti			
Ekonomičnost poslovanja	0,97	1,00	103
Ekonomičnost financiranja	105,73	58,12	55
Pokazatelji profitabilnosti			
Bruto profitna marža	-0,02	0,00	/
Rentabilnost imovine (ROA)	-0,00	0,00	/
Rentabilnost kapitala (ROE)	-0,02	0,00	/

Pozicija	Realizacija IV kvartal 2015.	Plan IV kvartal 2016.	IND	Realizacija IV kvartal 2016.	IND R/R	IND R/P
POSLOVNI PRIHODI	24.710.247	24.566.168	99	24.758.671	100	101
Prihodi od prodaje proizvoda i usluga	16.071.964	14.112.613	88	14.305.116	89	101
Prihodi od prodaje proizvoda	0	0	/	0	/	/
Prihodi od pružanja usluga	16.071.964	14.112.613	88	14.305.116	89	101
Prihodi od najamnina i zakupnina	0	0	/	0	/	/
Prihodi s osnove upotrebe proizvoda i usluga za vlastite potrebe	0	0	/	0	/	/
Prihodi od prodaje robe	0	0	/	0	/	/
Prihodi od prodaje robe	0	0	/	0	/	/
Prihodi od pružanja usluga posredovanja (provizije, trgovačke usluge i sl.)	0	0	/	0	/	/
Prihodi s osnove upotrebe robe za vlastite potrebe	0	0	/	0	/	/
Ostali poslovni prihodi	8.638.283	10.453.555	121	10.453.555	121	100
Prihodi od ukidanja dugoročnih rezerviranja	0	0	/	0	/	/
Prihodi od kompenzacija, subvencija, dotacija, refundacija i sl.	8.638.283	10.453.555	121	10.453.555	121	100
Ostali poslovni prihodi	0	0	/	0	/	/
FINANCIJSKI PRIHODI	57.412	44.800	78	47.487	83	106
Prihodi od ulaganja u dionice i udjele drugih društava	0	0	/	0	/	/
Prihodi od dividendi	0	0	/	0	/	/
Prihodi od udjela u dobiti	0	0	/	0	/	/
Dobici od prodaje dionica i poslovnih udjela	0	0	/	0	/	/
Prihodi po osnovi kamata	57.412	44.800	78	47.487	83	106
Prihodi od redovnih kamata po osnovi zajmova i kredita	0	0	/	0	/	/
Prihodi od redovnih kamata po osnovi depozita, plasmana u fondove i sl.	53.481	34.000	64	36.461	68	107
Prihodi od zateznih kamata	3.931	10.800	275	11.026	280	102
Ostali prihodi financiranja	0	0	/	0	/	/
Pozitivne tečajne razlike	0	0	/	0	/	/
Ostali financijski prihodi	0	0	/	0	/	/
OSTALI PRIHODI	229.430	138.363	60	158.939	69	115
Ostali prihodi	229.430	138.363	60	158.939	69	115

Pozicija	Realizacija IV kvartal 2015.	Plan IV kvartal 2016.	IND	Realizacija IV kvartal 2016.	IND R/R	IND R/P
Prihodi od prodaje dugotrajne materijalne i nematerijalne imovine	0	103.130	/	103.130	/	100
Prihodi od prodaje sirovina, materijala, rezervnih dijelova i sitnog inventara	0	0	/	0	/	/
Prihodi od otpisa obveza	0	0	/	0	/	/
Prihodi od naplaćenih penala, nagrada i sl.	158.292	22.883	14	37.067	23	162
Utvrđeni viškovi	0	0	/	0	/	/
Prihodi od naplaćenih potraživanja otpisanih u prethodnim razdobljima	70.010	0	0	0	0	/
Ostali izvanredni prihodi	1.128	12.350	1095	18.742	1662	152
UKUPNI PRIHODI	24.997.089	24.749.331	99	24.965.097	100	101
POSLOVNI RASHODI	25.399.749	24.816.448	98	24.689.014	97	99
Materijalni troškovi	1.870.352	2.674.293	143	2.612.642	140	98
Utrošeni materijal i sirovine u osnovnoj djelatnosti	570.126	744.896	131	705.812	124	95
Utrošeni materijal i sirovine u upravi i prodaji	63.223	70.000	111	68.483	108	98
Utrošeni materijali i rezervni dijelovi za održavanje	110.346	210.000	190	215.289	195	103
Trošak (otpis) sitnog inventara, ambalaže i autoguma	102.264	113.000	110	130.266	127	115
Trošak energije	1.357.405	1.536.397	113	1.492.792	110	97
Troškovi nabave prodane robe	0	0	/	0	/	/
Povećanje ili smanjenje vrijednosti zaliha proizvodnje u tijeku i gotovih proizvoda	333.012	0	0	0	0	/
Troškovi usluga	8.044.534	5.447.206	68	5.477.425	68	101
Troškovi prijevoza i telekomunikacija	157.517	121.991	77	123.695	79	101
Troškovi vanjskih usluga pri izradi proizvoda i usluga	6.378.976	3.597.137	56	3.626.799	57	101
Troškovi usluga održavanja	164.875	177.005	107	198.453	120	112
Troškovi zakupnina i najamnina	0	93.457	/	93.500	/	100
Troškovi promidžbe, sponzorstva i sajмова	800	0	0	1.000	125	/
Troškovi intelektualnih usluga (odvjetnika, revizora, informatičara i sl.)	209.580	229.568	110	227.362	108	99
Troškovi komunalnih usluga	754.092	868.928	115	895.461	119	103
Troškovi bankarskih i sličnih usluga	13.728	16.771	122	17.030	124	102
Troškovi premija osiguranja	289.440	268.954	93	225.027	78	84
Troškovi registracije vozila, dozvola i sl.	71.281	70.000	98	65.591	92	94
Troškovi ostalih usluga	4.245	3.395	80	3.507	83	103
Troškovi osoblja	5.233.038	4.794.277	92	4.711.239	90	98
Troškovi neto plaća	3.022.708	2.845.210	94	2.797.424	93	98

Pozicija	Realizacija IV kvartal 2015.	Plan IV kvartal 2016.	IND	Realizacija IV kvartal 2016.	IND R/R	IND R/P
Troškovi doprinosa iz plaća, poreza i prireza	1.163.765	1.025.603	88	998.052	86	97
Troškovi doprinosa na plaće	720.983	665.780	92	652.822	91	98
Troškovi naknada troškova radnicima	109.040	114.184	105	115.275	106	101
Troškovi darova, nagrada i potpora radnicima	216.542	143.500	66	147.666	68	103
Troškovi amortizacije	10.115.609	11.735.276	116	11.737.916	116	100
Amortizacija građevinskih objekata	6.893.496	8.356.367	121	8.354.743	121	100
Amortizacija postrojenja i opreme	2.949.502	3.081.068	104	3.085.375	105	100
Amortizacija prijevoznih sredstava	126.446	138.196	109	138.153	109	100
Amortizacija ostalih pozicija	146.165	159.645	109	159.645	109	100
Ostali troškovi poslovanja	136.216	165.396	121	149.792	110	91
Troškovi reprezentacije	51.876	51.000	98	51.032	98	100
Troškovi dnevnica i smještaja te putni troškovi na službenim putovanjima	11.217	18.136	162	17.926	160	99
Troškovi dugoročnih rezerviranja za rizike i troškove	0	0	/	0	/	/
Troškovi poreza koji ne ovise o rezultatu, doprinosa, naknada i članarina	15.689	26.100	166	27.531	175	105
Troškovi stručnog obrazovanja i literature	20.130	40.000	199	30.472	151	76
Ostali troškovi poslovanja	37.304	30.160	81	22.831	61	76
FINANCIJSKI RASHODI	543	1.000	184	817	150	82
Troškovi po osnovi kamata	543	100	18	75	14	75
Troškovi po osnovi redovnih kamata po zajmovima i kreditima	0	0	/	0	/	/
Troškovi po osnovi zateznih kamata	543	100	18	75	14	75
Ostali financijski rashodi	0	900	/	742	/	82
Gubici od prodaje dionica, poslovnih udjela i ostale financijske imovine	0	0	/	0	/	/
Negativne tečajne razlike	0	900	/	742	/	82
Ostali financijski rashodi	0	0	/	0	/	/
OSTALI RASHODI I VRIJEDNOSNA USKLAĐIVANJA	205.823	336.500	163	250.025	121	74
Ostali rashodi	205.823	336.500	163	250.025	121	74
Neotpisana vrijednosti i ostali troškovi prodane i rashodovane dugotrajne materijalne i nematerijalne imovine	0	0	/	0	/	/
Neotpisana vrijednosti i ostali troškovi prodanih i rashodovanih sirovina, materijala, rezervnih dijelova i sitnog inventara	0	0	/	0	/	/
Vrijednosna usklađivanja dugotrajne materijalne i nematerijalne imovine	0	0	/	0	/	/

Pozicija	Realizacija IV kvartal 2015.	Plan IV kvartal 2016.	IND	Realizacija IV kvartal 2016.	IND R/R	IND R/P
Vrijednosna usklađivanja kratkotrajne materijalne imovine	0	0	/	0	/	/
Vrijednosna usklađivanja potraživanja od kupaca	0	0	/	0	/	/
Utvrđeni manjkovi	0	0	/	0	/	/
Troškovi kazni, penala i naknada šteta	5.826	0	0	0	0	/
Ostali izvanredni rashodi	199.997	336.500	168	250.025	125	74
UKUPNI RASHODI	25.606.115	25.153.948	98	24.939.856	97	99
REZULTAT POSLOVANJA PRIJE POREZA	-609.026	-404.617	66	25.241	/	/

Pozicija	Realizacija 31.12.2015.	Plan 31.12.2016.	IND	Realizacija 31.12.2016.	IND R/R	IND R/P
BROJ ZAPOSLENIH						
Broj zaposlenih	40	41	103	41	103	100
INVESTICIJE						
Investicije	17.548.134	11.503.294	66	11.748.178	67	102
IZVORI FINANCIRANJA						
Vlastita sredstva	8.721.598	2.498.203	29	2.776.262	32	111
Kredit	3.752.338	0	0	0	0	/
Bespovratna sredstva	5.074.198	9.005.091	177	8.971.916	177	100
DODATNA RAŠČLAMBA POSLOVNIH PRIHODA I OSTALI PODACI						
Prihodi od djelatnosti	27.173.477	27.492.055	101	28.129.426	104	102
- održavanje kanalizacijskih sustava	19.976.730	19.625.623	98	19.970.086	100	102
- održavanje pogonskih uređaja i postrojenja	4.055.097	4.057.130	100	4.184.931	103	103
- crpljenje, odvoz i zbrinjavanje fekalija	641.456	756.939	118	742.920	116	98
- ispitivanje i kontrola kanalizacijskog sustava	709.058	800.500	113	817.917	115	102
- odštopavanje kanalizacije	1.791.136	2.251.863	126	2.413.572	135	107
Rashodi od djelatnosti	25.302.271	26.076.672	103	25.726.548	102	99
- održavanje kanalizacijskih sustava	18.765.725	19.092.244	102	18.728.015	100	98
- održavanje pogonskih uređaja i postrojenja	3.123.455	3.484.007	112	3.422.315	110	98
- crpljenje, odvoz i zbrinjavanje fekalija	1.244.136	1.362.200	109	1.433.688	115	105
- ispitivanje i kontrola kanalizacijskog sustava	955.191	952.827	100	958.821	100	101
- odštopavanje kanalizacije	1.213.764	1.185.394	98	1.183.709	98	100
Rezultat poslovanja od djelatnosti	1.871.206	1.415.383	76	2.402.878	128	170
- prevaljeni troškovi zajedničkih službi društva	2.480.233	1.820.000	73	2.377.637	96	131
Rezultat poslovanja nakon prevaljenih troškova	-609.027	-404.617	66	25.241	/	/
FIZIČKI PODACI O POSLOVANJU						
Utrošena voda korisnika kanalizacije (m3) godišnje	3.759.648	3.833.365	102	3.864.707	103	101
- domaćinstva	2.799.829	2.739.999	98	2.857.432	102	104
- gospodarstvo	947.451	1.078.661	114	992.071	105	92
- socijalno ugroženi građani	12.368	14.705	119	15.204	123	103
Broj korisnika kanalizacijskog sustava domaćinstva na područjima:	26.611	27.273	102	27.309	103	100

Pozicija	Realizacija 31.12.2015.	Plan 31.12.2016.	IND	Realizacija 31.12.2016.	IND R/R	IND R/P
- Pula	21.741	22.315	103	22.334	103	100
- Vodnjan	3.023	3.085	102	3.094	102	100
- Fažana	1.598	1.621	101	1.629	102	100
- Medulin	249	252	101	252	101	100
Broj korisnika kanalizacijskog sustava gospodarstvo na područjima:	2.868	2.966	103	2.958	103	100
- Pula	2.185	2.277	104	2.264	104	99
- Vodnjan	449	452	101	456	102	101
- Fažana	211	209	99	210	100	100
- Medulin	23	28	122	28	122	100
Količina ispumpanih otpadnih voda (m3)	22.872	32.856	144	35.160	154	107

Komentari uz izvještaje o poslovanju

Izveštaj 1. Imovina

Ukupna imovina

Ukupna vrijednost imovine Društva na zadnji dan promatrane godine iznosila je 323.239.011 kn i u odnosu na dan 31.12.2015. godine manja je za 1,2 mil kn.

Dugotrajna imovina

Na dan 31.12.2016. godine Društvo je raspolagalo dugotrajnom imovinom ukupne vrijednosti 302.368.339 kn, sastavljenom od nematerijalne, materijalne i financijske imovine, te dugoročnih potraživanja.

Sadašnja vrijednost nematerijalne imovine iznosi 2.679.803 kn, manja je za 6% u odnosu na 2015. godinu i odnosi se na:

- ✓ prava služnosti na tuđim nekretninama (od Grada Pule) koje treba ishoditi radi izgradnje kanalizacijskog sustava vrijednosti 2.363.256 kn,
- ✓ ulaganja u tuđa osnovna sredstva vrijednosti 308.124 kn,
- ✓ ulaganja u računalne softvere vrijednosti 2.502 kn,
- ✓ pravo na zaštitni znak vrijednosti 5.921 kn.

Dugotrajna materijalna imovina Društva na dan 31.12.2016. godine iznosi 292.999.415 kn. Vrijednost materijalne imovine po vrstama:

Tablica 1. Dugotrajna materijalna imovina

R.b.	Materijalna imovina	2015.	2016.	Indeks
1.	Zemljište i šume	2.803.585	2.803.585	100
2.	Građevinski objekti - ukupno	246.576.738	239.189.883	97
	- od toga građevinski objekti financirani vlastitim sredstvima	15.841.987	14.831.240	94
	- od toga građevinski objekti financirani tuđim sredstvima	230.734.751	224.358.644	97
3.	Postrojenja i oprema	14.687.542	14.028.537	96
	- od toga postrojenja i oprema financirani vlastitim sredstvima	664.637	2.029.951	305
	- od toga postrojenja i oprema financirani tuđim sredstvima	14.022.905	11.998.585	86
4.	Alati, pogonski inventar i transportna sredstva	970.992	769.149	79
	- od toga alati, inventar, tr.sred. financirani vlastitim sredstvima	426.325	353.359	83
	- od toga alati, inventar, tr.sred. financirani tuđim sredstvima	544.667	415.790	76
5.	Materijalna imovina u pripremi	27.820.169	36.208.261	130
6.	Ukupno	292.859.026	292.999.415	100

Vrijednost zemljišta iznosi 2.803.585 kn i odnosi se na:

- ✓ zemljište površine 1.937 m² za CS Pošta Uljanik vrijednosti 2.370.012 kn,
- ✓ zemljište površine 645 m² u Puli unutar Luke Pula CS Stoja T Luka vrijednosti 239.697 kn,
- ✓ na zemljište površine 222 m² u Pomeru vrijednosti 31.026 kn,
- ✓ zemljište površine 368 m² u Galižani vrijednosti 79.245 kn,
- ✓ na zemljište površine 392 m² u Puli Pragrande Fojbon vrijednosti 62.156 kn i
- ✓ na zemljište površine 55 m² u Fažani vrijednosti 21.449 kn.

Vrijednost građevinskih objekata je 239.189.883 kn, od toga vrijednost građevinskih objekata financirana vlastitim sredstvima je 14,8 milijuna kn, a vrijednost građevinskih objekata financirana tuđim sredstvima je 224,4 milijuna kn.

Građevinski objekti su sljedeći:

- ✓ 13.237.049 kn – građevinski objekti kanalizacije Pule, Fažane, Vodnjana i Medulina – financirano vlastitim sredstvima,
- ✓ 224.358.643 kn – građevinski objekti sustava odvodnje i pročišćavanja grada Pule, Fažane, Vodnjana i Medulina – financirano tuđim sredstvima,
- ✓ 1.594.191 kn – građevinski objekti pročišćivača Valkane.

Vrijednost postrojenja i opreme je 14,03 milijuna kn, od toga vrijednost financirana vlastitim sredstvima je 2,03 milijuna kn, vrijednost financirana tuđim sredstvima je 12 milijuna kn. Sadašnja vrijednost po vrstama je:

- ✓ 155.017 kn – oprema za obavljanje djelatnosti kanalizacije financirana vlastitim sredstvima (ultrazvučni mjerači protoka, razni agregati, razne pumpe tipa Flygt, generator za inspekciju cjevovoda, baloni i dr.),
- ✓ 9.266.866 kn – oprema za obavljanje djelatnosti kanalizacije financirana tuđim sredstvima (CS Pošta Uljanik, CS Stoja, CS Stoja T Luka, CS Riviera, kolektor Polikarpa s tlačnim vodom, rekonstrukcija kolektora kroz Uljanik, uređaj za prihvrat i obradu sadržaja iz septičkih jama, automatske grube i fine rešetke, ormar tehnologije, zapornica zidna i dr.),
- ✓ 493.018 kn oprema za obavljanje djelatnosti u građevinarstvu financirana vlastitim sredstvima (rovokopač-utovarivač kombinirani),
- ✓ 1.381.917 kn – oprema za obavljanje komunalnih usluga financirana tuđim sredstvima (vozilo za crpljenje i odvoz otpadnih voda iz septičkih jama),
- ✓ 2.731.719 kn -oprema za obavljanje komunalnih usluga financirana tuđim sredstvima (vozilo za odštopavanje Canalmaster, vozilo za crpljenje i odvoz otpadnih voda iz septičkih jama).

Vrijednost alata, pogonskog inventara i transportnih sredstava je 769.149 kn, od toga vrijednost financirana vlastitim sredstvima je 353.359 kn, a vrijednost financirana tuđim sredstvima je 415.790 kn. Sadašnja vrijednost alata, pogonskog inventara i transportnih sredstava po vrstama je slijedeća:

- ✓ 203.406 kn – oprema za obavljanje djelatnosti u cestovnom prometu financirana vlastitim sredstvima (osobna vozila, vučne kuke teretno vozilo Iveco),
- ✓ 332.667 kn - oprema za obavljanje djelatnosti u cestovnom prometu financirana tuđim sredstvima (prikolica s ugrađenom pumpom),
- ✓ 3.090 kn – oprema signalno sigurnosni aparati i postrojenja (semafor za radove na cesti-led),
- ✓ 125.754 kn – mjerni i kontrolni aparati (ugradnja sustava video nadzora, nadogradnja nad. uprav. sustava na CS Valsaline, CS Bolnica, CS Pošta i CS Luka),
- ✓ 83.125 kn - mjerni i kontrolni aparati financirani tuđim sredstvima (kamera za snimanje kanalizacije),

- ✓ 8.118 kn – oprema specijalni i standardni alat (strujna kliješta, komplet maska 20 m cijevi, komplet maska 10 m cijevi, kompresor),
- ✓ 12.989 kn – razna elektronička oprema za obradu podataka.

Materijalna imovina u pripremi iznosi 36,2 milijuna kn, a vrijednost materijalne imovine u pripremi po vrstama prema stanju 31. prosinca 2016. godine je:

- ✓ 28.307.938 kn – kanalizacijski sustav grada Pule (MEIP, Jadranski projekt i JP II),
- ✓ 4.659.247 kn – građevinski objekti sliv Pula centar,
- ✓ 1.541.266 kn – građevinski objekti sliv Pula sjever,
- ✓ 1.290.001 kn – građevinski objekti Općina Fažana,
- ✓ 403.309 kn – građevinski objekti Grada Vodnjana,
- ✓ 6.500 kn – građevinski objekti - incidentni preljev CS Pješćana Uvala općina Medulin.

Ukupne investicije u dugotrajnu materijalnu i nematerijalnu imovinu tijekom 2016. godine iznosile su 11,75 mil kn, a investirano je:

- ✓ 2.309.175 kn – građevine kanalizacije MEIP, JP II Grada Pule,
- ✓ 4.659.247 kn – građevine kanalizacije sliv Pula,
- ✓ 1.541.266 kn – izrada projektne i stale dokumentacije Pula sjever,
- ✓ 403.309 kn – građevine kanalizacije Grada Vodnjana,
- ✓ 1.290.001 kn – građevine kanalizacije Općine Fažana,
- ✓ 6.500 kn – incidentni preljev CS Pješćana Uvala Općina Medulin,
- ✓ 1.538.680 kn – razna oprema (specijalno vozilo za pražnjenje sadržaja iz septičkih jama od 14m³ vrijednosti 1,44 milijuna kn, dizna za šahtove za vozilo za odštopavanje vrijednosti 44 tisuće kn, garnitura opreme za ulaz u šahtove vrijednosti 20 tisuća kn, baloni 3 kom vrijednosti 14 tisuća kn i razna kompjuterska oprema vrijednosti 19 tisuća kn).

Dugotrajna financijska imovina sastoji se od poslovnih udjela u povezanim društvima Luka Pula d.o.o. u iznosu od 6.671.672 kn (udjeli u Luka Pula za izvršene usluge iznose 4.779.995 kn i udjeli u Luka Pula – sredstva za financiranje izgradnje u iznosu od 1.891.677 kn).

Potraživanja s osnove prodaje na kredit, od povezanih poduzetnika i ostala potraživanja u iznosu od 17.449 kn odnose se na potraživanja po predstečajnim nagodbama (donos s Pula Herculanee).

Kratkotrajna imovina

Kratkotrajna imovina Društva na dan 31.12.2016. godine iznosila je 20.870.673 kn, gdje potraživanja sudjeluju s udjelom od 69%, novac s udjelom od 30%, te zalihe s udjelom od 2%. U odnosu na kraj 2015. godine, kratkotrajna imovina smanjila se za 5% zbog manjih raspoloživih financijskih sredstava.

Tablica 2. Kratkotrajna imovina

R.b.	Kratkotrajna imovina	2015.	2016.	Indeks
1.	Zalihe	308.734	337.185	109
1.1.	Sirovine i materijal	236.401	263.062	111
1.2.	Rezervni dijelovi	52.669	63.256	120
1.3.	Sitni inventar, zaštitna oprema, auto gume	18.178	10.867	60
	Sitni inventar	3.999	1.222	31
	Zaštitna oprema	12.679	8.440	67
	Auto gume	1.500	1.206	80
1.4.	Predujmovi	1.486	-	0
2.	Potraživanja	13.751.565	14.299.240	104
2.1.	Potraživanja od kupaca	2.381.250	3.790.354	159
2.2.	Potraživanja od države i drugih institucija	935.666	62.270	7
2.3.	Ostala potraživanja	10.434.649	10.446.616	100
	- potraživanja od HZZO za bolovanje preko 42 dana	31.967	17.588	55
	- potraživanja za nedospjelu kamatu na oročene depozite	3.901	-	0
	- potraživanja po nagodbi - založno pravo Barbariga turist	2.476	2.476	100
	- ostala razna potraživanja iz poslovnih odnosa		297	
	- potr. od Vodovoda - naknada za razvoj javne odvodnje Pula	3.374.251	3.339.709	99
	- potr. od Vodovoda - faktur.nakn. za razvoj javne odv. Vodnjan	243.992	259.588	106
	- potr.od Vodovoda - faktur. naknada za razvoj Pješćana Uvala	52.669	61.468	117
	- potraživanja od Pula Herculanea-e za Vodovod	255.151	173.532	68
	- potra. od Herculanea-e - manje plaćena naknada za razvoj	10.909	13.033	119
	- potraživanja od Pula Herculanea-e - ostali	7.765.961	7.533.893	97
	- potraživanja od Pula Herculanea-e - ostali naplaćeno	- 33.648	25.361	
	- potraživanje od Pula Herculanea-e za vodovod -naplaćeno		10.442	
	- potraživanje po zahtjevima za aktiviranje investicije 423	32.737	32.737	100
	- ispravak vrijednosti ostalih kratkoročnih potraživanja	- 1.305.716	- 1.023.508	78
3.	Financijska imovina	6.000.000	-	0
	- kratkoročna uložena sredstva u Zagrebačku banku	6.000.000	-	0
4.	Novac na računu i u blagajni	2.023.947	6.234.247	308
5.	Ukupno kratkotrajna imovina	22.084.246	20.870.672	95

Nenaplaćena potraživanja od kupaca su povećana za 59%, a odnose se na najveće dužnike:

- ✓ 1.662.683 kn - Vodovod d.o.o. za uslugu odvodnje i pročišćavanja otpadnih voda od građana,
- ✓ 1.778.711 kn - Grad Pula za održavanje oborinske kanalizacije, WC-a i dr.
- ✓ 128.795 kn – Pula Herculanea d.o.o.,
- ✓ 95.960 kn – Vodovod d.o.o. Pula,
- ✓ 92.676 kn - Tehnomont d.d. i dr.

Potraživanja od države i drugih institucija u iznosu od 62.270 kn odnose se na:

- ✓ 58.839 kn – potraživanja za pretporez u primljenim računima,
- ✓ 3.431 kn – potraživanja za pretplaćene poreze i doprinose.

Izvještaj 2. Kapital i obveze

Kapital i rezerve

Kapital i rezerve Društva u iznosu od 37,7 milijuna kn sastavljeni su od upisanog temeljnog kapitala u iznosu od 34.730.000 kn, revalorizacijskih rezervi u iznosu od 3.923.864 kn, prenesenog gubitka u iznosu od 953.877 kn i dobiti tekuće godine u iznosu od 25.241 kn.

Vlasnička struktura Društva prikazana je u tablici:

Tablica 3. Vlasnička struktura Pragrande d.o.o.

Rb	Članovi društva	Struktura vlasništva	Iznos temeljnog kapitala
1	Grad Pula	78,03%	27.098.900 kn
2	Općina Barban	1,01%	350.000 kn
3	Općina Ližnjan	1,00%	346.900 kn
4	Općina Marčana	2,02%	703.000 kn
5	Općina Medulin	7,98%	2.772.700 kn
6	Općina Svetvinčenat	0,99%	344.400 kn
7	Grad Vodnjan	8,07%	2.802.700 kn
8	Općina Fažana	0,90%	311.400 kn
Ukupno		100%	34.730.000 kn

Revalorizacijske rezerve u iznosu od 3,9 mil kn odnose se na rezerve nastale revalorizacijom imovine do 1994. godine.

Dugoročne obveze

Dugoročne obveze iznose 27.086.677 kn, a odnose se na obvezu prema bankama za dugoročne kredite – glavnice. Struktura je sljedeća:

Tablica 4. Dugoročne obveze

R.b.	Kreditor / Svrha	Stanje glavnice 31.12.2015.	Stanje glavnice 31.12.2016.	Indeks
1.	MBOR I / za izgradnju sustava za odvodnju i pročišćavanje otpadnih voda Grada Pule	3.826.972	2.487.527	65
2.	MBOR II/ za Projekt zaštite od onečišćenja voda u priobalnom području 2 –Grad Pula	27.392.739	24.599.150	90
3.	UKUPNO / KN	31.219.711	27.086.677	87

Po kreditu Međunarodne banke za obnovu i razvoj (u okviru Jadranskog projekta Hrvatskih voda) za financiranje izgradnje sustava za odvodnju i pročišćavanje otpadnih voda Grada Pule Društvu je odobreno 13 milijuna kn, a što je ostvareno do 2009. godine čime je Društvo ostvarilo kontinuitet u gradnji sustava uz zaduženje po izuzetno povoljnim financijskim uvjetima. Kredit se indirektno servisira iz namjenske naknade koja se prikuplja putem Vodovoda Pula.

Otplata po tom kreditu započela je u listopadu 2009. godini s rokom na 10 godina – do travnja 2019. godine. Kamata je varijabilna i iznosi šestomjesečni prosječni Euribor uvećan za 0,5%. Kredit se otplaćuje iz naknade za izgradnju, tj. naknade za razvoj.

Po kreditu Međunarodne banke za obnovu i razvoj (u okviru Jadranskog projekta II Hrvatskih voda) za financiranje Projekta zaštite od onečišćenja voda u priobalnom području 2 - Grad Pula Društvu je odobreno u 2010. godini 35,875 milijuna kn u vidu zajma (glavnica Podzajma). Iz odobrenog kredita u 2016. godini je potrošeno je 757.981 kn te je kredit iskorišten u cijelosti. Kredit se indirektno servisira iz namjenske naknade koja se prikuplja putem Vodovoda Pula.

Otplata po ovom zajmu započela je u travnju 2014. godine s rokom na 10 godina – do listopada 2023. godine. Kamata je varijabilna i iznosi šestomjesečni prosječni Libor uvećan za 0,25%. Kredit se otplaćuje iz naknade za izgradnju, tj. naknade za razvoj.

Kratkoročne obveze

Na dan 31.12.2016. godine kratkoročne obveze Društva iznose 12.670.943 kn i sastavljene su od obveza prema dobavljačima, radnicima, državi, obveza za primljene predujmove te od ostalih kratkoročnih obveza.

U promatranom razdoblju kratkoročne obveze su se smanjile za 6% uslijed značajnog smanjenja na poziciji obveza prema dobavljačima (koje su se smanjile za 29%). Obveze prema dobavljačima iznose 2.354.780 kn, a od toga obveza prema dobavljačima za investicije u izgradnju kanalizacijske infrastrukture iznosi 1.830.619 kn, a što se većina financira iz sredstava Proračuna RH, iz sredstava Hrvatskih voda i sredstava Jadranskog projekta II, te iz sredstava JLS. Obveze po vrstama i u usporedbi s prošlom godinom vide se iz tablice:

Tablica 5. Kratkoročne obveze

R.b.	Kratkoročne obveze	2015.	2016.	Indeks
1.	Obveze prema dobavljačima u zemlji	3.305.098	2.354.780	71
2.	Obveze za predujmove	64.962	73.852	114
3.	Obveze prema zaposlenima	262.473	259.312	99
4.	Obveze za poreze, doprinose i dr. pristojbe	469.825	209.705	45
5.	Ostale kratkoročne obveze - ukupno	9.316.715	9.773.294	105
5.1.	Obveze za naknadu za razvoj javne odvodnje- fakturirano Pula	3.374.251	3.339.709	99
5.2.	Obveze za razvoj javne odvo.- nap.Jadr.projekt II Vodovod Pula	17.290	-	-
5.3.	Obveze za razvoj javne odvo.- nap.Jadr.projekt I Vodovod Pula	679	-	-
5.4.	Obveze za naknadu za razvoj javne odv.fakt. G.Vodnjan	243.992	259.588	106
5.5.	Obveze za nak. za razvoj javne odv.napl.JP II G.Vodnjan	2.910.735	3.236.966	111
5.6.	Obveze za nak.za razvoj javne odvodnje - fakturirano Pj.Uvala	52.669	61.468	117
5.7.	Obveze za nak.za razvoj javne odvodnje - naplaćeno Pj.Uvala	234.431	392.894	168
5.8.	Ostale kratkoročne obveze - dokapitalizacija prava služnosti	2.482.669	2.482.669	100
6.	Ukupno kratkoročne obveze	13.419.073	12.670.943	94

Najveći dobavljači – vjerovnici na dan 31.12.2016. su:

Naziv dobavljača	Stanje obveze na 31.12.
1. TGT ADRIATIK d.o.o.	989.609
2. ISTRACOP d.o.o.	496.460
3. KAPELOTO BETON d.o.o.	196.783
4. PULA HERCULANEA d.o.o.	186.787
5. GEOKON ZAGREB d.o.o.	81.246
6. VODOVOD PULA d.o.o.	66.099
7. INA INDUSTRIJA NAFTE d.o.o.	40.009
8. HEP DP ELEKTROISTRA PULA d.o.o.	39.357
9. Ostali razni dobavljači	258.431
UKUPNO	2.354.780 kn

Obveze za predumove u iznosu od 73.852 kn odnose se na predumove od raznih kupaca za izradu priključaka u iznosu od 39.234 kn, na predumove pretplate u iznosu od 10.124 kn i na primljene predumove s Pula Herculanea-e u iznosu od 24.493 kn.

Obveze prema radnicima u iznosu od 259.312 kn i obveze za poreze, doprinose i druge pristojbe u iznosu od 209.705 kn odnose se na obračunatu plaću i naknade plaća za prosinac 2016. godine koja je isplaćena u siječnju 2017. godine.

Ostale kratkoročne obveze u iznosu od 9.773.294 kn odnose se najvećim dijelom za obvezu dokapitalizacije prava služnosti Grad Pula u iznosu od 2.482.669 kuna, a koju je Grad Pula odredio prilikom gradnje obalnog kolektora na pulskoj rivi, zatim 3.660.765 kuna naknade za razvoj javne odvodnje koje plaćaju svi potrošači priključeni na vodoopskrbnu mrežu u Gradu Puli, Gradu Vodnjanu i Pješčanoj Uvali u Općini Medulin, a koja nije naplaćena. Po naplati naknada za razvoj u Gradu Puli doznačiti će se na namjenski račun kod Hrvatskih voda za Jadranski projekt kada se naplate (putem Vodovoda Pula), a namijenjena je izgradnji sustava za odvodnju i pročišćavanje otpadnih voda. Naknada za razvoj javne odvodnje Grada Vodnjana namijenjena je gradnji objekata za odvodnju i pročišćavanje otpadnih voda u Gradu Vodnjanu prema Programu gradnje objekata i uređaja komunalne infrastrukture koje donosi Gradsko vijeće Grada Vodnjana. Naknade za razvoj sustava javne odvodnje na području općine Medulin namijenjena su izgradnji sigurnosnog preljeva CS Pješčana Uvala. Ukupno su iz naknade za razvoj grada Vodnjana i Općine Medulin prikupljena sredstava u iznosu od 3.629.860 kuna koja će se uložiti u namjensku izgradnju sustava odvodnje.

Pasivna vremenska razgraničenja

Pasivna vremenska razgraničenja obuhvaćaju odgođeno priznavanje prihoda u iznosu od 245.756.163 kn s osnove namjenskih dotacija za financiranje komunalne infrastrukture.

Njihova struktura je sljedeća:

Tablica 6. Pasivna vremenska razgraničenja

R.b.	Odgođeno plaćanje troškova i prihod budućeg razdoblja	2015.	2016.	Indeks
1	Sredstva za financiranje izgradnje projekta MEIP	6.573.904	6.557.781	100
2	Naplaćena sredstva za financiranje MEIP-a	6.193.476	6.199.672	100
3	Doprinos za financiranje izgradnje projekta MEIP	5.686	4.045	71
4	Naplaćeni doprinos za financiranje MEIP-a	112	112	100
5	Prihodi od namjenskih dotacija i donacija Grad Pula	2.259	1.179.379	52.202
6	Prihodi od namjenskih dotacija i donacija - građani Grad Pula	68.000	74.080	109
7	Prihodi od namjenskih dotacija i donacija - G.Pula proj. MEIP	548.293	548.293	100
8	Prihodi od namjenskih dotacija G.Pula Jadranski projekt II	1.858.079	2.486.378	134
9	Prihoda od namjenskih dotacija - Općina Fažana	830.829	1.170.636	141
10	Prihoda od namjenskih dotacija - G.Vodnjan-naknada za razvoj	473.530	786.391	166
11	Prihodi od namjenskih dotacija - Hrvatske vode	1.439.964	3.468.235	241
12	Prihodi od namjen.dot. - Hrvatske vode - JP II	327.896	438.820	134
13	Prihodi od namjen.dot. - Hrvatske vode - JP II povrat zajma	491.844	658.230	134
14	Prihodi od namjen.dot. - Hrvatske vode - Pula sjever	47.427	47.427	100
15	Prihodi od namjen.dotacija - Općina Medulin - Pješćana uvala		83.545	
16	Prihodi od namjen.dotacija - Državni proračun - JP II	666.640	851.514	128
17	Prihodi od namjen.dotacija - ukalk.kamate i tečajne razlike JP I	452.246	431.469	95
18	Prihodi od namjen.dotacija - ukalk.kamate JP II	1.825.709	1.507.391	83
19	Prihodi od namjen.dotacija - GEF - nepovr.sredstva darovnica	142.854	1.840.329	1.288
20	Prihodi od namjenskih dotacija za aktiviranu imovinu	220.184.303	216.707.207	98
21	Prihodi za EU projekt Pula sjever- HV, G.Vodnjan, O.Fažana		715.230	
22	UKUPNO	242.133.052	245.756.163	101

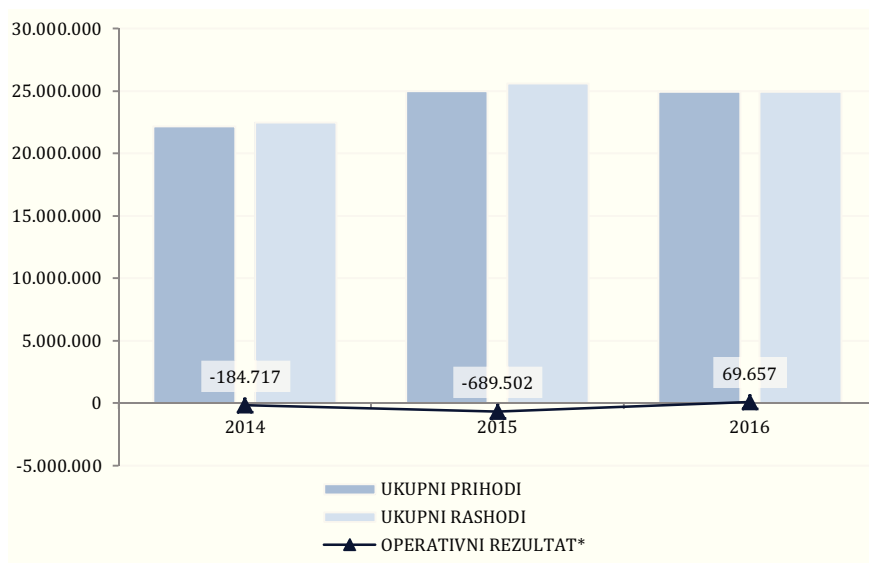
Navedena prikupljena sredstva smanjuju se priznavanjem prihoda u razdoblju kada nastane i trošak amortizacije za ulaganja financirana tim sredstvima, a što znači tek onda kada se takva ulaganja dovrše i stave u funkciju.

Promjene u 2016. godini su sljedeće:

Opis	Investicije u tijeku	Aktivna imovina
Stanje 01.01.2016. godine	21.948.749	220.184.303
Povećanje u 2016. godini	9.055.476	6.840.088
Smanjenje u 2016. godini	- 1.955.269	- 10.317.184
Stanje 31.12.2016. godine	29.048.956	216.707.207

Povećanje prihoda budućeg razdoblja u 2016. godini u iznosu od 9.055.476 kn odnosi se na ulaganja u projekt kanalizacijskog sustava Pula Centar i Pula Sjever (izrada dokumentacije za EU fondove) i na ulaganje grada Pule, Općine Fažana i Hrvatskih voda u objekte komunalne infrastrukture. U 2016. godini završeno je građevina u iznosu od 1.955.269 kn koji su preneseni u aktivnu imovinu, a najvećim se dijelom odnose na građevine sustava odvodnje otpadnih voda grada Pule. Smanjenje odgođenih prihoda za aktivnu imovinu u 2015. godini u iznosu od 10.317.184 kn odnosi se na obračun amortizacije aktivirane imovine, a koji iznos je iskazan u ostalim prihodima razdoblja.

Izveštaj 3. Prihodi i rashodi



*razlika poslovnih prihoda i rashoda

Prihodi

U 2016. godini Društvo je ostvarilo 24.965.097 kn ukupnih prihoda što je gotovo identično prošlogodišnjem ostvarenju promatrajući ukupni razinu.

Poslovni prihodi čine 99% ukupnih prihoda, od čega se 58% ili iznos od 14,3 mil kn odnosi na prihode od pružanja usluga, a 42% se odnosi na priznavanje prihoda od dotacija za imovinu stavljen u upotrebu u iznosu od 10,5 mil kn.

Prihodi od pružanja usluga (ukoliko se izuzmu interni obračunski prihodi među radnim jedinicama) manji su u odnosu na 2015. godinu za 11% ili za 1,8 mil kn i odgovaraju planiranim vrijednostima. Usporedba s 2015. godinom vidljiva je iz tablice:

Radne jedinice	2015.	2016.	Razlika
Zajednički poslovi odvodnje	105.546	61.304	(44.242)
Odvodnja fekalnih voda	5.495.590	5.639.118	143.528
Odvodnja oborinskih voda	5.602.400	3.736.033	(1.866.367)
Izrada priključaka	336.776	269.490	(67.286)
Pročišćavanje otpadnih voda	3.570.056	3.681.997	111.941
Crpljenje i odvoz sadržaja iz septičkih jama	246.292	284.170	37.878
Odštopavanje kanalizacije	330.824	312.574	(18.250)
Ispitivanje i kontrola kanaizacijskog sustava	104.261	90.166	(14.095)
Zajednički poslovi društva	77.906	62.201	(15.705)
Tehnička priprema	202.313	168.064	(34.249)
UKUPNO	16.071.964	14.305.116	(1.766.848)

Prihodi zajedničkih poslova odvodnje u iznosu od 61.304 kn manji su za 44.242 kn i odnose se na prihode od amortizacija za Albanež d.o.o. u iznosu od 24.841 kn, razne usluge strojeva i radnika za Pula Herculanu u iznosu od 34.969 kn, razne usluge za Općinu Fažana u iznosu od 1.294 kn i nije bilo drugih usluga.

Prihodi od pružanja usluge odvodnje otpadnih voda veći su za 143.528 kn zbog većeg broja korisnika i potrošnje vode, a isto tako veći su i prihodi od pružanja usluge pročišćavanja otpadnih voda u iznosu od 111.941 kn. Prihodi po godišnjem ugovoru s Gradom Pula za održavanje atmosferskih voda manji su za 1.866.367 kn (manje je pojačano održavanje, a veće je redovno održavanje za 596.686 kn). Prihodi od izrade priključaka manji su za 67.286 kn, prihodi od pružanja usluga ispitivanje i kontrola kanalizacijskih sustava manji su za 14.095 kn, prihodi od pružanja usluga crpljenja, odvoza i zbrinjavanja sadržaja iz septičkih jama veći su za 37.878 kn. Prihodi od odštopavanja kanalizacije su manji za 18.250 kn, prihodi od pružanja usluga radne snage zajedničkih poslova društva za djelatnosti čistoća u Pula Herculanei iznose 62.201 kn, a prihodi tehničke pripreme su manji za 34.249 kn.

Ostali poslovni prihodi od kompenzacija, subvencija i dotacija predstavljaju odgođene prihode, a koji su nastali obračunom amortizacije na dugotrajnu imovinu, a koja je financirana iz bespovratnih sredstva (Hrvatske vode, Državni proračun i proračuni JLS, naknada za razvoj...). Ovi prihodi su veći za 1,8 milijuna kn od istih prihoda 2015. godine, ali obzirom da se istodobno povećava i trošak amortizacije za imovinu po kojoj je taj prihod obračunat, to ne utječe na konačni rezultat poslovanja.

Financijski prihodi u iznosu od 47.487 kn odnose se prihode od redovitih kamata po osnovi depozita u iznosu od 36.461 kn i na prihode od zateznih kamata u iznosu od 11.026 kn.

Ostali prihodi manji su u odnosu na prošlu godinu za 70 tis kn jer su prošle godine ostvareni prihodi od naplaćenih potraživanja otpisanih u prethodnim razdobljima u iznosu od 70.010 kn, a ove godine nema ovih prihoda. Sastoje se od prihoda od prodaje starog vozila za odštopavanje kanalizacije u iznosu od 102.120 kn i prodaje materijala u iznosu od 1.010 kn, na prihode po polici osiguranja za refundaciju bolovanja koji su manji za 121.225 kn i na ostale prihode u iznosu od 18.742 kn.

Rashodi

Ukupni rashodi u 2016. iznose 24.939.856 kn, te su manji za 3% u odnosu na prethodnu godinu. Poslovni rashodi čine 99% ukupnih rashoda, a do smanjenja je došlo kod troškova vanjskih usluga.

Materijalni troškovi (2,6 milijuna kn) veći su u odnosu na prošlu godinu zbog većeg utroška materijala i sirovina i energije, te rezervnih dijelova za održavanje. Najveću stavku čine troškovi energije u iznosu od 1,5 mil kn.

Utrošak materijala i sirovina veći je za 24% u odnosu na prošlu godinu i manji je za 5% u odnosu na plan jer je za 205.228 kn veći utrošak raznog materijala, utrošak maziva veći je za 27%, a utrošak pomoćnog i građevinskog materijala manji je za 16% u odnosu na lani. Utrošak uredskog materijala veći je za 8% u odnosu na prošlu godinu, a manji je za 2% u odnosu na plan, a to se odnosi na veći utrošak tonera za pisače u odnosu na lani jer se računari štampaju na laserskom pisaču uslijed novog načina izdavanja računa. Utrošak rezervnih dijelova veći je za 95% u odnosu na prošlu godinu i za 3% u odnosu na plan.

Troškovi sitnog inventara, ambalaže i auto-guma ukupno iskazuju povećanje za 27% ili za 28 tis kuna u odnosu na 2015. godinu i za 15% u odnosu na plan, a tu je veći utrošak sitnog inventara zbog potrebe nabave novih saobraćajnih znakova, cijevi za vozilo za crpljenje i odvoz sadržaja septičkih jama te alata, povećala je trošak HTZ opreme, a utrošak auto guma manji je za 62%.

Utrošak energije pokazuje povećanje od 10% u odnosu na 2015. godinu i smanjenje za 3% u odnosu na plan. Utrošak električne energije veći je za 21% ili 194.000 kuna u odnosu na prošlu godinu, a smanjen je utrošak plina, motornog benzina i dizel goriva za 13% ili 58.176 kn (manje cijene naftnih derivata). Trošak električne energije će se u budućnosti još više povećavati jer se priključenjem novoizgrađenih kolektora povećava količina otpadnih voda koja se prepumpava putem crpnih stanica, te potom pročišćava kroz uređaje za pročišćavanje otpadnih voda.

Troškovi usluga u odnosu na prošlu godinu manji su za 32% ili za 2,6 mil kn, prvenstveno zbog smanjenja troškova vanjskih usluga pri izradi proizvoda i usluga, a koji nastaju najvećim dijelom radi ostvarenja programa pojačanog održavanja sustava atmosferskih voda grada Pule.

Troškovi prijevoza i telekomunikacija manji su za 21% u odnosu na 2015. godinu i veći su za 1% u odnosu na plan 2016. godine, manji su troškovi poštarine za 3%, a troškovi mobitela i telefona manji su za 36%.

Troškovi vanjskih usluga pri izradi proizvoda iznose 3,6 milijuna kuna ili manje za 2.752.177 kn u odnosu na prošlu godinu, a veći su za 1% u odnosu na plan i odnose se na: pojačano održavanje sustava oborinske odvodnje, uslugu dobave kemijskih uređaja za pročišćavanje zraka u iznosu od 198.927 kn, uslugu asfaltiranja prekopa u iznosu od 139.930 kn, na usluge zajedničkih službi društva Pula Herculaneae u iznosu od 1.633.012 kn, na uslugu fakturiranja usluge odvodnje i pročišćavanja otpadnih voda za domaćinstva u iznosu od 367.542 kn i dr. Troškovi vanjskih usluga javljaju se zbog potreba izvršenja godišnjih programa održavanja po ugovorima s Gradom Pula, te se na ime njih, putem obračuna tih usluga ostvario i prihod.

Troškovi usluga održavanja veći su za 20% u odnosu na 2015. godinu i veći su za 12% u odnosu na plan 2016. godine, jer veći su troškovi održavanja vozila i usluge čuvanja imovine, a od ove godine uslugu čišćenja poslovnih prostorija u iznosu od 18.994 kn obavlja novo društvo (prošle godine bila je usluga zajedničkih službi Pula Herculaneae).

Troškovi zakupnine i najamnine u iznosu od 93.500 kn odnose se na pravo građenja za uređaj za pročišćavanje otpadnih voda. Troškovi intelektualnih usluga veći su za 18 tisuća kn u odnosu na 2015. godinu i manji su za 1% u odnosu na plan 2016. godine. Radi se o naknadama članovima nadzornog odbora koji su isti kao i prošle godine, a intelektualne usluge veće su za 20 tisuća kn, a odnose se na uslugu održavanja sustava kontrolinga po ugovoru od 1.10.2015. godine u iznosu od 24.000 kn, na uslugu revizije u iznosu od 43.500 kn, i na troškove javnih bilježnika u iznosu od 9.450 kn.

Troškovi komunalnih usluga veći su za 19% u odnosu na 2015. godinu i za 3% od plana 2016. godine, a odnose se na troškove deratizacije i dezinfekcije u iznosu od 101.125 kn i manje su za 15%, utrošak vode veći je za 26% ili 146.600 kn u odnosu na lani, a povećanje je nastalo zbog potrebe pročišćavanja povećane količine otpadnih voda koje stižu na uređaj, a odnose se na novi

dio sustava odvodnje koji je od kraja prošle godine u funkciji. Troškovi izrade raznih analiza uzorkovanja otpadnih voda u iznosu od 72.749 kn veći su za 21% u odnosu na prošlu godinu, a manji su za 4% u odnosu na plan.

Troškovi bankarskih i sličnih usluga iznose 17.030 kn i veće su za 24% od prošle godine i za 2% od plana jer se povećao broj transakcija po žiro računu.

Troškovi premije osiguranja manji su za 22% i za 16% od plana, jer su manje premije osiguranja imovine za 5% i manje su premije osiguranja radnika za 39%. Polica osiguranja radnika kojom se je refundiralo bolovanje do 42 dana otkazana je s polovicom godine, pa je u tom dijelu smanjen i ostali prihod od naplaćenih penala. Troškovi registracije vozila manji su za 8% od prošle godine i za 61% od plana 2016. godine.

Troškovi osoblja (4,7 mil kn) zabilježili su pad od 10% u odnosu na prošlu godinu, a odnose se na plaće i ostala materijalna prava po kolektivnom ugovoru za 40 radnika prosječno prema satima rada ili manje za jednog radnika od prošle godine (bez dva radnika Eko Pule koje terete investicije). Isplaćena je jedna otpremnina radnicima za odlazak u mirovinu (prošle godine su bile 4 otpremnine) u ukupnom iznosu od 102.836 kn ili manje od prošle godine za 302.064 kn.

Troškovi amortizacije (11,7 milijuna kn) čine značajnu stavku u rashodima od 48%. Porasli su za 16%, jer je prošle godine stavljeno u upotrebu 3,36 milijuna građevina i opreme za obavljanje djelatnosti odvodnje. Potrebno je istaknuti da je porast troškova amortizacije vezan za protu stavku prihoda od dotacija za gradnju sustava odvodnje i da ne utječe na poslovni rezultat društva. Izuzmemo li troškove amortizacije u visini prihoda onda bi troškovi amortizacije bili manji za 192.965 kn.

Ostali troškovi poslovanja (149 tisuća kn) veći su od prošle godine za 10% i manji su za 9% od plana 2016. godine. Troškovi reprezentacije u iznosu od 51.032 kn manji su za 2% od lani i isti su u odnosu na plan 2016. godine. Troškovi dnevnica za službena putovanja u zemlji i inozemstvu veći su za 6.844 kn, manji su troškovi korištenja službenog automobila za 3%, veći su troškovi poreza koji ne ovise o rezultatu za 75% ili za 11.841 kn, jer su porasli troškovi članarine HGK za 12.500 kn, veći su troškovi stručnog obrazovanja za 51%, a ostali troškovi poslovanja manji su za 39% u odnosu na prošlu godinu (razne administrativne pristojbe, zdravstvene usluge i ostali materijalni troškovi).

Financijski rashodi su zanemarivi te ne utječu na ukupne rashode. Ostali izvanredni rashodi u iznosu od 250 tisuća kn veći su za 21% u odnosu na prošlu godinu i manji su za 26% u odnosu na plan i odnose se na ostale rashode materijalne u iznosu od 3.338 kn (rashod po zapisniku komisije), na otpisana potraživanja porezno nepriznato u iznosu od 24.737 kn, otpisana potraživanja porezno priznati otpis u iznosu od 196.602 kn (uglavnom stečajevi i otpisi građana Vodovod) i na ostale rashode u iznosu od 25.348 kn.

Rezultat poslovanja

Na temelju ostvarenih prihoda i rashoda Društvo je završilo poslovnu godinu s dobiti u poslovanju u iznosu od 25.241 kn. Operativni rezultat je također pozitivan i iznosi 69.657 kn.

Puštanjem u rad novog sustava odvodnje u gradu Puli, te novoizgrađenih kolektora čija je gradnja okončana, rastu i svi uzajamni troškovi održavanja istoga, prije svega energije i utroška vode u tehnološkim procesima (ukupno porast troškova el. energije i vode u odnosu na prošlu godinu iznosi 350.000 kuna). Također potreba usklađenja sa minimalnim tehničkim uvjetima nameće i rast drugih zavisnih troškova kao što su troškovi vozila (registracija, osiguranje održavanje), te rast troška osoblja zbog zapošljavanja novih profila kadrova, a sve kako bi se sustav mogao nesmetano održavati i da bi se njime moglo kvalitetno upravljati.

Iako je ovu godinu društvo završilo minimalnim pozitivnim rezultatom potrebno je istaknuti da je to rezultanta prije svega manjim troškovima osoblja (manji broj otpremnina) kao i nešto većim poslovnim приходima. No kako je navedeno poslovanje u 2017. godini karakterizirati će rast troškova zbog potreba za novim djelatnicima kao i daljnjem rastu troškova održavanja novog sustava odvodnje.

Izvještaj 4. Dodatni podaci

Broj i struktura zaposlenih

Prema stanju na dan 31.12.2016. godine društvo ima zaposleno 41 radnika ili za jednog radnika više od istog stanja 2015. godine, od toga 5 žena i 9 radnika na određeno vrijeme.

U toku 2016. godine zaposleno je 5 djelatnika i to: 2 radnika organizator građenja - projektant, 2 radnika vozača kamiona – rukovatelja građevinske mehanizacije i jedan polukvalificirani radnik na održavanju.

Radni odnos je prestao za 4 radnika i to: zbog sporazumnog otkaza za 3 radnika (voditelj projekata izgradnje, radnika rukovatelj građevinske mehanizacije i za vozača cestovnog motornog vozila) i zbog odlaska u starosnu mirovinu bez umanjenja za jednog radnika na održavanju uređaja i crpnih stanica.

Prosječni broj radnika na bazi sati rada plaćenih u društvu je 40 radnika ili manje za jednog radnika od prošle godine. Prema stanju 31.12.2016. zaposlen je 41 radnik, isto u odnosu na plan 2016. godine, a više za jednog radnika od prošle godine. Prosječni broj radnika na bazi stanja koncem mjeseca je 41 radnika ili manje za jednog radnika od prošle godine. Prosječni broj radnika prema satima rada i prema stanju 31.12. ukupno za društvo, i po RJ u usporedbi s prošlom godinom i planom vidljivo je iz sljedeće tablice:

RADNE JEDINICE	Prosječni broj zaposle. na bazi sati rada I -XII			Broj zaposlenih na bazi stanja koncem mjeseca 31. XII			Prosječni broj zaposle. na bazi stanja koncem mjeseca		
	2015.	2016.	2016./15.	2015.	2016.	2016./15.	2015.	2016.	2016./15.
	Održavanje kanalizacijskih sustava	3	2	67	2	3	150	3	2
Odvodnja fekalnih voda	4	4	100	4	2	50	4	4	100
Odvodnja oborinskih voda	5	5	100	5	5	100	5	5	100
Održavanje pogonskih uređaja i postrojenja	6	7	117	8	8	100	8	8	100
Eko Pula	2	2	100	3	2	67	2	2	100
Crpljenje, odvoz i zbrnjavanje fekalija	5	6	120	5	7	140	5	6	120
Odštopavje kanalizacije	4	3	75	3	3	100	4	3	75
Ispitivanje i kontrola kanalizacijskih sustava	5	5	100	5	5	100	5	5	100
Odjel zajedničkih poslova	4	3	75	3	3	100	3	3	100
Tehnička priprema	3	3	100	2	3	150	3	3	100
UKUPNO PRAGRANDE d.o.o.	41	40	98	40	41	103	42	41	98

Struktura radnih sati

Efektivni sati rada	Prekovremeni sati	Državni praznik	Plaćeni dopust	Sati godišnjeg odmora	Sati bolovanja na teret Društva	Sati bolovanja na teret HZZO-a	Neplaćeni sati rada	Ukupno
67.921	1.685	2.801,7	248	9.046,3	2.112	3.256	0	87.070
78%	1,9%	3,2%	0,3%	10,4%	2,5%	3,7%	%	100%

Prekovremeni sati u iznosu od 1.685 sati manji su za 569 sat u odnosu na iste sate 2015. godine. Najveći udio rasta prekovremenih sati ostvaren je u radnim jedinicama crpljenje i odvoz

sadržaja iz septičkih jama, odvodnji fekalnih i oborinskih voda i održavanju pogonskih uređaja i postrojenja dok su u ostalim radnim jedinicama manji.

Sati ukupnog bolovanja manji su za 2.831 sati ili 35% od ukupnog bolovanja iz 2015. godine, jer je manje bolovanje do 42 dana za 1.430 sati, manje je bolovanje preko 42 dana za 1.625 sati. Bolovanja zbog ozljede na radu bilo je 328 sati manje u odnosu na prošlu godinu, a bolovanje kućna njega za 104 sata. Stopa ukupnog bolovanja u odnosu na ukupno plaćene sate u društvu iznosi 6,4% i manja je za 33% od iste stope prošle godine, a stopa bolovanja na teret društva iznosi 2,5% i manja je za 39% od iste stope bolovanja 2015. godine. U strukturi bolovanja najviše otpada na bolovanje na teret HZZO 69%, a na bolovanje na teret društva otpada 31%.

Prosječne neto plaće

Opis radnog mjesta	Predviđena kvalifikacija	Broj djelatnika	Prosječna mjesečna neto plaća (u kn)	
			2015.	2016.
Rukovoditelj djelatnosti	VSS	1	10.050,52	10.186,84
Voditelj djelatnosti	VSS	1	9.809,46	8.851,08
Referenti VSS	VSS	2	7.156,98	7.272,71
Referenti VŠS	VŠS	1	5.062,96	5.278,31
Poslovni tajnik	VŠS	1	6.055,06	6.105,98
Poslovođa	SSS	2	7.391,51	7.617,11
Vozač specijalnog vozila	KV	3	6.513,84	6.681,74
Radnik u kanalizaciji	PKV	3	5.055,19	5.085,25
Ukupno		41		

Investicije i izvori financiranja

Struktura investicija opisana je u dijelu izvještaja Imovina.

Podaci vezani uz djelatnost i fizički podaci o poslovanju

Radna jedinica Održavanje kanalizacijskih sustava

obuhvaća održavanje fekalne i oborinske kanalizacije i izradu priključaka je ostvarila bruto dobit u poslovanju u iznosu od 391.409 kn veći za 75% (prošle godine dobit u iznosu od 167.942 kn). RJ Odvodnja fekalnih voda ostvarila je dobit u iznosu od 299.990 kn, a RJ Održavanje oborinske kanalizacije ostvarila je dobit u poslovanju u iznosu od 91.419 kn. Ukupni prihodi su, izuzmemo li pojačano održavanje oborinskih voda Grada Pule (a gdje se angažiraju vanjski izvođači), isti kao i prošle godine, dok su ukupni rashodi manji za 1% u odnosu na 2015. godinu. Prihodi od prodaje usluga su smanjeni za 16%, prihodi od kompenzacija, dotacija i subvencija koji se sučeljavaju s troškovima amortizacije su veći za 1,79 milijuna kn i dr. Prihodi od pružanja usluga po vrstama prihoda i u usporedbi s prošlom godinom vidljivo je iz sljedeće tablice:

R.b.	Vrste prihoda	2015.	2016.	%	2016./15.	RAZLIKA
1.	Prihod po m ³ utrošene vode + fiksni dio cj.	5.422.800	5.611.515	58	103	188.714
	- prihod po m ³ utrošene vode (varijab.cijena)	4.449.533	4.595.251		103	145.718
	- prihod po vodomjeru mjesečno (fiksna cj.)	973.267	1.016.263		104	42.996
2.	Oborinska kanalizacija - Grad Pula	5.602.400	3.736.033	38	67	-1.866.367
	- redovno održavanje	1.924.697	2.521.383		131	596.686
	- pojačano održavanje	3.677.703	1.214.650		33	-2.463.054
3.	Prihodi od izrade priključaka	336.766	269.490	3	80	- 67.276
4.	Razne usluge	166.127	69.837	1	42	- 96.290
5.	Deponiranje fekalija cisternama po m ³	12.218	19.070	0	156	6.852
6.	Ukupno RJ 421	11.540.311	9.705.944	100	84	-1.834.367

U strukturi prihoda od prodaje usluga najviše otpada na prihode od pružanja usluga odvodnje otpadnih voda (fiksni dio cijene po vodomjeru i varijabilni dio cijene po m³ utrošene vode) 58 %, na prihode po ugovoru s Gradom Pula za održavanje oborinske kanalizacije 38% dok su ostali prihodi ostvareni u manjim postocima. U strukturi ukupnih rashoda najviše otpada na troškove amortizacije 53%, interne troškove 13% troškove usluga 12%, materijalne troškove 9%, troškove osoblja 7%, i dr.

Količina utrošene vode u m³ korisnika usluge odvodnje i pročišćavanja otpadnih voda je 3.864.707 m³ i veća je za 105.059 m³, od toga na domaćinstva otpada 2.857.432 m³ otpadnih voda, na socijalno ugrožene građane, 15.204 m³ i poslovne prostore 992.071 m³.

U toku 2016. godine prijavljeno je 698 novih korisnika kanalizacije u stambenim prostorima i 90 novih korisnika u poslovnim prostorima. Ukupan broj korisnika kanalizacije u stambenim prostorima do 31.12.2016. godine je 27.309 korisnika, a u poslovnim prostorima je 2.958 korisnika.

Ukupan broj priključaka je 10.054 priključka, a u 2016. godini izgrađeno je 100 novih priključaka. Ukupna dužina kanalizacijske mreže koja je u poslovnim knjigama je 269.424 m', a u 2016. godini je izgrađeno ukupno 3.135 m', i to: u gradu Puli 1.952,43 m' kanalizacijske mreže, u gradu Vodnjanu 235,76 m' i 947 m' u Općini Fažana.

RJ Održavanje pogonskih uređaja i postrojenja

u 2016. godini ostvarila je bruto dobit u poslovanju u iznosu od 293.700 kn što je za 42% ili 216.823 kn manje od bruto dobiti 2015. godine. Ukupni prihodi veći su za 3% od 2015. godine jer su veći prihodi od pružanja usluga za 3%, a veći su i ostali prihodi za 33% (naplaćena potraživanja starija od jedne godine u iznosu od 21.069 kn i naplaćene su tužbe s 31.12.2016. godine u iznosu od 99.147kn), a isti su prihodi koji se sučeljavaju s troškovima amortizacije. Ukupni rashodi veći su za 10% i u strukturi ukupnih rashoda najviše otpada na troškove usluga 36%, na troškove osoblja 24%, troškove amortizacije 13%, i dr. Broj korisnika usluge pročišćavanja otpadnih voda i količine utrošene vode u m³ prikazani su kod RJ Održavanje kanalizacijskih sustava.

Radna jedinica crpljenje i odvoz otpadnih voda

iz septičkih i sabirnih jama obavlja uslugu s dva specijalna vozila od 12 m³ i 13 m³, je u 2016. godini ostvarila gubitak veći za 15% u odnosu na 2015. godinu. Ukupni prihodi veći su za 16%, i to: prihodi od pružanja usluga veći su za 15%, prihodi od kompenzacija i dotacija u visini

troškova amortizacije iznose 188.125 kn i sučeljavaju se s troškovima amortizacije, manji su prihodi po polici osiguranja do 42 dana, a interni prihodi su veći za 56%. Ukupni rashodi veći su za 15% jer veći su troškovi amortizacije, za 32% povećani su prevaljeni rashodi za 15%, troškovi usluga za 7%, troškovi osoblja za 15%.

RJ je u toku 2016. godine ispraznila ukupno 35.160 m³ otpadnih voda ili 2.930 cisterni, što je više za 12.288 m³ otpadnih voda ili više za 1.024 cisterni pražnjenja ili 53% više u odnosu na prošlu godinu, i to: za treće osobe ispraznila je 1.472 cisterni ili 17.664 m³ otpadnih voda (više za 3.684 m³ ili više za 307 cisterni), za interne potrebe je ispraznila 840 cisterni ili 10.080 m³ otpadnih voda (više za 244 cisterne ili 2.928 m³), a za oborinsku kanalizaciju ispraznila je 618 cisterni ili 7.416 m³ otpadnih voda (više za 473 cisterne ili više za 6.676 m³).

U poslovanju ove radne jedinice evidentno je da cijena usluga nije primjerena. Osnovna cijena usluge iznosi 186,99 kn (bez PDV-a), dok prosječno vozilo (vozač i radnik) izvrši 5 usluga crpljenja i odvoza otpadnih voda na dan kroz sedmosatno radno vrijeme, pa će se ta cijena morati povisiti, ukoliko se želi da Pragrande posluje pozitivno.

RJ Odštopavanje kanalizacije

obavlja uslugu s dva specijalna vozila za odštopavanje kanalizacije te je u promatranom razdoblju ostvarila bruto dobit u poslovanju. Ukupni prihodi veći su za 44%, i to: prihodi od pružanja usluga manji su za 6%, prihodi u visini troškova amortizacije (u iznosu od 325.000 kn) veći su za 8% od prošle godine, interni prihodi veći su za 44% i prodano je staro vozilo za odštopavanje u iznosu od 101.000 kn.

Ukupni rashodi manji su za 7% u odnosu na 2015. godinu i u strukturi troškova troškovi osoblja sudjeluju s 25% (odnose se na plaće za 3 radnika prosječno prema satima rada manje za jednog radnika od lani), troškovi usluga s 16%, troškovi amortizacije s 23%, prevaljeni troškovi s 15% i dr. vozila za odštopavanje kanalizacije su u toku 2016. vršila uslugu odštopavanja kanalizacije 3.686 sati ili više za 513 sati.

RJ Ispitivanje i kontrola kanalizacijskih sustava

je ostvarila gubitak u poslovanju od 596.072 kn koji je manji za 13% od prošle godine. Uslugu snimanja kamerom za video inspekciju kanalizacijskih cijevi obavljaju dva operatera ispitivanja i kontrole kanalizacijskih sustava. Unutar RJ zaposlen je jedan voditelj ispitivanja i kontrole kanalizacijskih sustava, jedan operater GIS sustava i jedan kontrolor priključaka. Ukupni prihodi veći su za 15% od istih prihoda 2015. godine, a ukupni rashodi veći su za 1%. Prihodi od pružanja usluga za treće osobe manji su za 16%, a interni prihodi veći su za 31%, isti su prihodi u visini troškova amortizacije i manji su ostali prihodi. U strukturi ukupnih rashoda najviše otpada na troškove osoblja 41%, na prevaljene troškove 32%, na troškove usluga 16% i dr. Ova radna jedinica ima isključivu misiju suporta ostalih radnih jedinica u održavanju sustava odvodnje što je i zakonski regulirano.

Izvještaj 5. Pokazatelji

Ocjena poslovanja

Utvrđujući realni financijski položaj društva i ocjenu poslovanja društvo iskazuje stabilnost pokazatelja financijske strukture i likvidnosti poslovanja. Optimalne vrijednosti osnovnih pokazatelja upućuju na sposobnost društva da uz stabilne prihode redovno podmiruje tekuće i dugoročne obveze, ali i provodi operativne i investicijske aktivnosti.

Prihod i trošak po zaposlenome

Pokazatelji po zaposlenom upućuju na smanjenje kako prihoda po zaposlenom tako i troška po zaposlenom, ali i smanjenju broja djelatnika.

OPIS	2015.	2016.	Indeks
Prihod po zaposlenom	624.927	608.905	97
Trošak po zaposlenome	640.153	608.289	95
Troškovi osoblja po zaposlenome	130.826	114.908	88

Pokazatelji likvidnosti

Pokazatelji likvidnosti iznad su 1,00 što je bitno jer ukazuje na dostatnu likvidnost.

OPIS	2015.	2016.	Indeks
Kratkotrajna imovina	22.084.246	20.870.672	95
Kratkoročne obveze	13.419.073	12.670.943	94
Koeficijent tekuće likvidnosti	1,65	1,65	100

OPIS	2015.	2016.	Indeks
Novac + potraživanja	15.792.945	20.533.487	130
Kratkoročne obveze	13.419.073	12.670.943	94
Koeficijent ubrzane likvidnosti	1,18	1,62	138

Koeficijenti zaduženosti

Koeficijent zaduženja iskazan u pokazateljima iznosi 88%, odnosno tek 12% ukoliko izuzmemo prihode budućih razdoblja. Ovaj koeficijent pokazuje nisku razinu zaduženosti jer se imovina većinom financira putem prikupljene naknade za razvoj, iz dotacija jedinica lokalne samouprave, države ili Hrvatskih voda (bespovratnih sredstava).

OPIS	2015.	2016.	Indeks
Ukupne obveze	286.771.837	285.513.783	100
Ukupne obveze (bez prihoda budućeg razdoblja)	44.638.785	39.757.620	89
Ukupna imovina	324.471.824	323.239.011	100
Koeficijent zaduženosti	0,88	0,88	100
Koeficijent zaduženosti (bez prihoda budućeg razdoblja)	0,14	0,12	86

Koeficijent vlastitog financiranja

OPIS	2015.	2016.	Indeks
Glavnica (kapital i rezerve)	37.699.987	37.725.228	100
Ukupna imovina	324.471.824	323.239.011	100
Koeficijent vlastitog financiranja	0,12	0,12	100

Koeficijent vlastitog financiranja iskazuje da se 12% investicija financira iz vlastitih sredstava što smanjuje kamatni rizik i pojeftinjuje samo financiranje. Pri tome treba istaknuti da se najveći dio investicija financira bespovratnim sredstvima Hrvatskih voda, jedinica lokalne samouprave, naknada za razvoj, donacija i EU fondova što predstavlja dodatnu pogodnost za društvo.

Koeficijenti obrtaja

OPIS	2015.	2016.	Indeks
Ukupni prihodi	24.997.089	24.965.097	100
Ukupna imovina	324.471.824	323.239.011	100
Koeficijent obrta ukupne imovine	0,08	0,08	100

OPIS	2015.	2016.	Indeks
Prihodi od prodaje	16.071.964	14.305.116	89
Potraživanja od kupaca i države	3.316.916	3.852.624	116
Koeficijent obrta potraživanja	4,85	3,71	76

OPIS	2015.	2016.	Indeks
Broj dana u godini	365	366	100
Koeficijent obrta potraživanja	4,85	3,71	76
Trajanje naplate potraživanja u danima od kupaca	75	98	130

Nizak koeficijent obrtaja ukupne imovine ukazuje za relativno niske prihode u odnosu na imovinu društva. Ovdje valja naglasiti da je misija i priroda posla koju obavlja poduzeće prije svega komunalna djelatnost koja je karakterizirana visokom vrijednošću dugotrajne imovine te se stoga i ne zahtjeva velika intenzivnosti imovine odnosno njezinog obrtaja. Sa druge strane visok koeficijent obrtaja potraživanja i sa time povezani dani naplate ukazuju na veliki broj dana naplate. Sagledamo li strukturu potraživanja najveći se dio odnosi na potraživanja od kupaca i to za poslovne subjekte.

Koeficijenti ekonomičnosti

OPIS	2015.	2016.	Indeks
Poslovni prihodi	24.710.248	24.758.671	100
Poslovni rashodi	25.399.749	24.689.014	97
Koeficijent ekonomičnosti	0,97	1,0	103

Koeficijent ekonomičnosti poslovanja je ove godine 1,0, što ukazuje da se ostvaruje operativna dobit iako minimalna, jer se iz poslovnih prihoda može podmiriti 100% poslovnih rashoda.

Ovdje želimo naglasiti da je operativno poslovanje društva najvažniji pokazatelj poslovanja komunalnog društva i da od osnivanja do 2015. godine društvo iskazivalo negativan predznak.

Ostali pokazatelji poslovanja

Vezujući se na prethodnu godinu i analizu pokazatelja broja prigovora, sati edukacije i strukture radnih sati u nastavku dajemo prikaz pokazatelja za 2016. godinu sa osvrtom na usporedbu iz 2015. godine. Svakako je cilj ove analize ukazati na jedan od najvažnijih aspekata uspješnosti poslovanja komunalnog društva a to je percepcija i zadovoljstvo građana pruženim uslugama. Kao i prošle godine i ove godine program praćenja ključnih indikatora sadrži:

- ✓ grupe–perspektive: građani
- ✓ grupe–perspektive: učenje i rast

Društvo Pragrande d.o.o. je vodila knjigu prigovora građana i u 2016. godini bilo je 133 raznih prigovora ili za 120 prigovora više od 2015. godine. Riješeni prigovori po vrstama prigovora i vrijeme rješavanja prigovora vidljivo je iz sljedeće tablice:

R.b.	OPIS PRIGOVORA	Broj prigovora	Rješavanje prigovora	Vrijeme rješavanja prigovora	Struktura %
1.	RJEŠENI PRIGOVORI				
1.1.	Pojava žohara po ulicama	56	Javljeno Pesticu	Odmah ili u najkraćem roku	42,11
1.2.	Pojava glodavaca u zgradi, dvorištu, šahtovima...	61	Javljeno Pesticu	Odmah ili u najkraćem roku	45,86
1.3.	Zaštopan šaht, izlaze fekalije...	5	Odštop. kanal. vozilom za odštopavanje	Odmah ili u najkraćem roku	3,76
1.4.	Lupanje šahtova	5	Izvršan popravak	Odmah ili u najkraćem roku	3,76
1.5.	Neugodni mirisi	5	Isprano vozilom za odštopavanje	Odmah ili u najkraćem roku	3,76
1.6.	Propala slivna rešetka	1	Izvršen popravak	Odmah ili u najkraćem roku	0,75
1.7.	UKUPNO 2016.	133			100,00
1.8.	UKUPNO 2015.	13			
1.9.	Indeks 2016./2015.	1023			

Broj sati edukacije – perspektiva učenje i rast

Pristupanjem RH Europskoj uniji veliki je broj zakona i regulative koje se mijenjaju a koje u velikoj mjeri utječu na poslovanje Društva. I nakon ulaska u EU biti će potrebno usklađivati brojne propise i pravilnike sukladno dogovorenim direktivama i rokovima.

U svrhu edukacije u 2016. godini utrošeno je 343 sati što je 66 sati ili 24% više nego li u 2015. godini. Različite edukacije prošao je 21 radnika, dok je u 2015. godini na edukaciji bilo 11 radnika.

Tablica: Sati edukacije radnika

Redni broj	Broj polaznika	Naziv edukacije	Mjesto održavanja	Datum -trajanje	Plaćeni sati trajanja
1	1	Seminar za polaganje stručnog ispita za stručnjaka i koordinatora zaštite na radu	Zagreb	22.-23.3.2016.	16
2	2	Tečaj Simens TIA portal	Varaždin	22.-25.3.2016.	48
3	2	Sajam komunalne opreme Ifat	München - Njemačka	1.-3.6.2016.	48
4	2	Prva konferencija - Fondovi evropske unije	Zadar	9.-10.6.2016.	32
5	1	Savjetovanje - Financiranje provedbe investicijskih projekata koji se odnose na manje dijelove sustava javne odvodnje	Zagreb	6.6.2016.	8
6	2	Seminar o održavanju CS	Opatija	16.6.2016	16
7	1	13. dan integracije - obrana od naprednih pretnji na računalnim mrežama	Rijeka	4.10.2016	8
8	1	Savjetovanje SIK	Daruvarske toplice	28.-30.10.2016.	24
9	2	Radionica o kalibraciji strujnih petlji	Zagreb	29.11.2016.	16
10	6	Edukacija Zaštite na radu za ovlaštenike	Pula-zgrada	9.2.2016. i 31.10.2016.	12
11	1	Mogućnosti financiranja infrastrukturnih projekata sredstvima EU-a	GK Pula	06.05.2016.	3
12	9	Problemika vodopskrbe i odvodnje	Pula - Histria	20.-21.10.2016.	68
13	3	E-dozvola	IŽ Pula	26.04.2016.	6
14	1	Vodič za rješavanje imovinsko - pravnih odnosa na nekretninama u Republici Hrvatskoj u provedbi projekata EU	Rovinj Dom kulture	25.11.2016.	4
15	3	Periodična izobrazba za vozače	Pula	21.4.2017.	6
16	7	Osposobljavanje radnika ZNR	Pula	31.10.2016.	14
17	5	Osposobljavanje radnika ZOP	Pula	31.10.2016.	10
18	2	Stručno osposobljavanje za 1. zanimanje	Pula	31.10.2016.	4
2016.	51	21 radnik			343
2015.	28	11 radnika			277
Indeks	182	191			124

Stopa odsutnosti sa posla – perspektiva učenje i rast

Prema stanju na dan 31.12.2016. godine društvo ima zaposleno 41 radnika ili više za jednog radnika od prošle godine. Ima 5 žena, a 9 je radnika na određeno vrijeme. Prosječni broj radnika na bazi sati rada je 40 radnik ili jedan manje u odnosu na prošlu godinu.

Tablica: Struktura sati

REDNI BROJ	OPIS	STRUKTURA SATI		INDEKS
		2015.	2016.	2016./2015.
1.	UKUPNI SATI	90.184,2	87.070,0	97
2.	UKUPNO PLAĆENI SATI	85.527,1	83.814,0	98
3.	IZVRŠENI SATI RADA	65.104,0	67.921,0	104
4.	NEIZVRŠENI SATI RADA PLAĆENI U DRUŠTVU	18.169,1	14.208,0	78
4.1.	Godišnji odmor	10.758,6	9.046,3	84
4.2.	Državni praznici	3.208,4	2.801,7	87
4.3.	Plaćeni dopust	660,1	248,0	38
4.4.	Bolovanje do 42 dana	3.542,0	2.112,0	60
5.	NEIZVRŠENI SATI RADA PLAĆENI IZVAN DRUŠTVA	4.657,1	3.256,0	70
5.1.	Bolovanje preko 42 dana	4.545,1	2.832,0	62
5.2.	Bolovanje - ozljeda na radu		328,0	
5.3.	Kućna njega	112,0	96,0	86
6.	NEPLAĆENI SATI RADA			
7.	PREKOVREMENI SATI RADA	2.254,0	1.685,0	75

I ove godine smanjuje se većina stavaka koji čine ukupan fond sati. Ukupan broj sati iskazuje smanjenje i to za 3% ili za manje 3.114,2 sata. Fond plaćenih sati za 2016. godinu smanjen je za 2% ili što na godišnjoj razini daje uštedu od 160 tisuća kuna, a izvršeni sati rada su veći za 4% ili 2.817 sati. Kategorija neizvršenih sati rada plaćenih u društvu je manja za 22% ili za 3.961 sat. Neizvršeni sati rada na teret HZZO su manji za 20% ili 1.401 sat. Prekovremeni sati su manji za

25% ili 569 sati jer su manji sati po svim radnim jedinicama osim u radnoj jedinici ispitivanje i kontrola kanalizacijskih sustava.

Stopa ukupnog bolovanja u odnosu na ukupno plaćene sate u društvu iznosi 6,4% i manja je za 33% od iste stope prošle godine, a stopa bolovanja na teret društva iznosi 2,5% i manja je za 39% od iste stope bolovanja 2015. godine. U strukturi bolovanja najviše otpada na bolovanje na teret HZZO 69%, a na bolovanje na teret društva otpada 31%.

Ukoliko se podijele ukupni sati bolovanja po svim osnovama sa ukupno plaćenim satima dolazimo do stope bolovanja od 6,4%, te se može konstatirati da na razini godine zbog raznih vrsta bolovanja imamo 3 djelatnika manje. Od ukupno ostvarenih bolovanja u 2016. godini od 5.368 sati veći dio ili 3.256 sati ili 69% otpada na bolovanje na teret HZZO. Postotak bolovanja je još uvijek iznad prosjeka sektora, a podaci ukazuju da bez obzira na prirodan i dosta intenzivan odliv djelatnika u mirovinu poduzeće ima prosječnu starost djelatnika 45 godina, a time i visoku stopu bolovanja. Sa druge strane kao što smo i navodili u ranijim godišnjim izvješćima kontinuirano se radi na kontroli bolovanja uz podizanje standarda zaštite na radu kako bi se kategorija bolovanja ozljede na radu smanjila na najmanju moguću mjeru.

Izvještaj 6. Realizacija plana poslovanja

Realizacija plana prihoda i rashoda

Ostvarenje prihoda veće je za 1% od planiranog tj. izvršenim rebalansom plana u prosincu 2016. godine, dok su rashodi ostvareni u visini 99% od plana zbog manjeg ostvarenja materijalnih troškova, troškova plaća i ostalih troškova poslovanja. Troškovi usluga, s druge strane bilježe prekoračenje plana za 1% ili više za 30 tisuća kuna uslijed većih troškova održavanja, troškova komunalnih usluga i ostalih usluga.

Plan poslovanja donosi se na temelju svih raspoloživih podataka i kretanja/trendova koji su u trenutku pripreme plana stajali na raspolaganju. Također planom se nastoje predvidjeti svi poslovni događaji i promjene koje bi mogle značajnije utjecati na poslovanje društva. Iako planirane veličine i rezultat poslovanja ne odstupanju značajno od prvotno planiranih veličina određenih odstupanja kao i do sada uvijek ima te je kao i prethodnih godina napravljen rebalans plana poslovanja.

I tijekom 2016. godine kao posljedica manjih gospodarskih aktivnosti u okruženju je dijelom smanjen obim pruženih usluga, a što je i bilo planirano, te je plan poslovnih prihoda realiziran. Kod prihoda nije bilo značajnijih odstupanja od plana, osim u dijelu ostali prihodi od naplaćenih penala i nagrada i u dijelu ostalih prihoda koji su planirani u manjim iznosima. Kod rashodovne strane nalazimo također manja određena odstupanja od planiranih veličina, ali su ukupni rashodi i isto tako i poslovni rashodi ostvareni u visini 99% od plana.

Kod utrošenog materijala i sirovina u osnovnoj djelatnosti došlo je do smanjenja troška za 2% ili 60 tisuću kuna, jer su smanjen troškovi sirovina i materijala, kancelarijskog materijala i troškovi energije, a veći su troškovi sitnog inventara i rezervnih dijelova.

Ukupni troškovi usluga veći su u odnosu na plan 1%, a u njihovoj strukturi ima određenih manjih odstupanja. Najveća odstupanja u apsolutnom iznosu su kod troškova komunalnih usluga od 26 tisuća kuna (troškovi vode). troškova vanjskih usluga pri izradi proizvoda i usluga koje su veće za 30 tisuća kn (troškovi Vodovoda od 5% na obračunate usluge odvodnje građanima) i kod troškova održavanja koja su veća za 21 tisuću kuna. Troškovi osoblja manji su za 2% ili 83 tisuće kuna.

Manju vrijednosti od planiranih nalazimo kod izvanrednih rashoda – ostali rashodi gdje su manji otpisi potraživanja porezno priznato i nepriznato za 26%.

Realizacija plana dodatnih podataka

Broj radnika prema stanju na dan 31.12.2016. godine je 41 radnika ili za jednog radnika više od stanja početkom godine, a isti je broj radnika u odnosu na plan. Potrebno je istaknuti da je i manje radnika prema ostvarenim satima rada u 2016. godini (40 radnika) u odnosu na 2015. godinu kada ih je u djelatnosti kanalizacija bilo 41. Broj zaposlenih na početku i kraju promatranog razdoblja u odnosu na broj radnika kroz ostvarene sati rada ukazuje na porast

bolovanja i to da su novozaposleni radnici primljeni kasnije tijekom godine. U 2016. godini u mirovinu je otišao jedan radnik, dok su u 2015. godini otišla 4 radnika.

Kao što smo i ranije navodili uvijek se plan investicija radi na način da se u obzir uzmu sve potencijalne investicije iako je teoretski njihova realizacija u ukupnom iznosu nemoguća. Ovakav pristup potreban je radi potencijalnog uvrštenja u planove Hrvatskih voda. Jasno je da i ostale investicije koje su u domeni društva kao i njihova realizacija prije svega ovise o raspoloživim sredstvima. Rebalansom plana investicija odstupanje je smanjeno pa je ukupna vrijednost realizacije od 11,75 milijuna kuna veća u odnosu na plan za 244.884 kune ili za 2%. U financiranju je u odnosu na plan porastao udio vlastitih sredstava za 11%, dok je udio bespovratnih sredstava isti u odnosu na plan.

Plan realizacije dodatnih podataka u djelu realizacije i troškova po radnim jedinicama u 2016. godini sukladan je planu, a pojašnjenja odstupanja u odnosu na proteklu godinu dana su u Poglavlju podaci vezani za djelatnost i fizički podaci o poslovanju.

Raspored troškova zajednički službi društva povećan je u odnosu na 2015. godinu za 51%, a radi se o promjeni načina rasporeda troška i to što su u 2015 godini bili veći prihodi od usluga korištenja sustava odvodnje od strane Općine Medulin. To je nastalo iz razloga što se osamostaljenjem društva Pragrande unutar društva promijenila organizacijska struktura u odnosu na onu unutar djelatnosti kanalizacije u Pula Herculanei. Iz radnih jedinica izdvojene su zajedničke službe koje obavljaju zajedničke poslove za sve djelatnosti unutar društva Pragrande pa je potrebno raspoređivati i njihov trošak.

Za fizičke pokazatelja u odnosu na 2016. godinu pojašnjenje je dano Poglavlju podaci vezani za djelatnost i fizički podaci o poslovanju, a plan je približno i ostvaren.

Prilozi

PRAGRANDE d.o.o.
- Nadzorni odbor -

Na sjednici Nadzornog odbora održanoj dana 9.6.2017. god. donesena je sljedeća

O D L U K A

Prihvaća se izvješće o poslovanju za 2016.g.

1.1. Prihvaća se Izvješće o stanju Društva u 2016.g.

1.2. Prihvaća se Godišnje financijsko izvješće o poslovanju Društva za 2016.g.

1.3. Po obavljenom nadzoru, utvrđuje se da je Društvo tijekom 2016.g. djelovalo u skladu sa zakonom i aktima Društva te odlukama Skupštine, te da je godišnje izvješće napravljeno sukladno stanju u poslovnim knjigama Društva, odnosno da pokazuje ispravno imovinsko i poslovno stanje Društva.

1.4. Predlaže se Skupštini Društva da prihvati Godišnje financijsko izvješće o poslovanju Društva za 2016.g.

1.5. Predlaže se Skupštini Društva da se dobit, ostvarena po završnom računu za 2016.g. u iznosu od 25.241,58 kn rasporedi za pokriće gubitaka iz prethodnih razdoblja.

U Puli, 9.6.2017.g.

PREDSJEDNIK NADZORNOG ODBORA

Ivan Beletić tatić



IZVJEŠĆE
O RADU NADZORNOG ODBORA U 2016. g.

Nadzorni odbor je u 2016. g. održao šest sjednica.
Na sjednicama su doneseni sljedeći zaključci:

27.4.2016.g.

Ad 1.

1. Članovi Nadzornog odbora upoznati su s Nacrtom Izvještaja o obavljenoj reviziji učinkovitosti – Rad nadzornih odbora trgovačkih društava u vlasništvu lokalne i područne (regionalne) samouprave, kojeg je sačinio Državni ured za reviziju – Područni ured Pazin
2. Prihvaća se obrazloženje koje je uz nacrt Izvještaja dao direktor Društva.
3. Konačni tekst Izvještaja proslijediti Skupštini Društva.

Ad 2. Prihvaća se Poslovnik o radu nadzornog odbora.

Ad 3. Otpisuju se s 31.3.2016.g. potraživanja prema priloženom popisu, koji čini sastavni dio ove odluke.

Ad 4. Prihvaćaju se informacije o radu i poslovanju Društva.

17.6.2016. god.

Ad 1. Verificira se zapisnik sa sjednice od 27.4.2016.g.

Ad 2. Prihvaća se izvješće o poslovanju za 2015.g.

- 1.1. Prihvaća se Izvješće o stanju Društva u 2015.g.
- 1.2. Prihvaća se Godišnje financijsko izvješće o poslovanju Društva za 2015.g.
- 1.3. Po obavljenom nadzoru, utvrđuje se da je Društvo tijekom 2015.g. djelovalo u skladu sa zakonom i aktima Društva te odlukama Skupštine, te da je godišnje izvješće napravljeno sukladno stanju u poslovnim knjigama Društva, odnosno da pokazuje ispravno imovinsko i poslovno stanje Društva.
- 1.4. Predlaže se Skupštini Društva da prihvati Godišnje financijsko izvješće o poslovanju Društva za 2015.g.
- 1.5. Predlaže se Skupštini Društva da se gubitak, ostvaren po završnom računu za 2015.g. u iznosu od 609.025,90 kn pokrije iz dobiti budućeg razdoblja.

Ad 3.

1. Prihvaća se Izvješće o obavljenoj reviziji financijskih izvješća za 2015.g. koje je sačinila revizijska kuća Revidab d.o.o. Zagreb.

2. Prihvaća se Izvješće neovisnog revizora Revidab d.o.o. o obavljenoj reviziji temeljem odredbe čl. 207. Zakona o vodama za 2015.g.

Ad 4. Predlaže se Skupštini Društva da donese odluku o davanju razrješnice upravi – direktoru Društva za vođenje poslova Društva u 2015.g.

Ad 5. Predlaže se Skupštini Društva da donese odluku o davanju razrješnice Nadzornom odboru za obavljenu nadzor poslovanja u 2015.g.

Ad 6. Članovi Nadzornog odbora upoznati su s Konačnim tekstom Izvještaja o obavljenoj reviziji učinkovitosti – Rad nadzornih odbora trgovačkih društava u vlasništvu lokalne i područne (regionalne) samouprave, kojeg je sačinio Državni ured za reviziju – Područni ured Pazin

Vezano za preporuke iz Izvještaja donose se sljedeći zaključci po pojedinoj preporuci:

1. Preporuka- „Pregledavati i ispitivati poslovne knjige, financijsku dokumentaciju i druge dokumente koji se odnose na poslovanje društva“
Zaključak: Za sljedeću sjednicu NO pripremiti poslovnu dokumentaciju u koju će se izvršiti uvid.
2. Sve ostale primjedbe i preporuke:
 - „Pisano urediti kriterije i pravila za imenovanje članova nadzornog odbora“
 - „Pisano urediti kriterije i pravila za upravljanje sukobom interesa“
 - „Birati osobe koje će voditi poslove društva putem javnog natječaja“
 - „Isplaćivati nagradu za rad članova nadzornog odbora po održanim sjednicama“
 - „Zahtijevati obavljanje poslova kontrole određenih poslovnih aktivnosti u cilju smanjenja rizika poslovanja, preventivnog djelovanja i zaštite imovine kako bi bio evidentan mjerodavan dokaz“
 - „Radi postizanja veće transparentnosti birati neovisnog vanjskog revizora putem javnog natječaja“

Zaključak: zatražiti od Skupštine Društva i Grada Pule (većinski vlasnik) očitovanje, a s obzirom da dane preporuke nemaju temelj u određenim pozitivnim propisima te s obzirom na dosadašnju praksu jednoobraznog zauzimanja stava o radu nadzornih odbora u svim komunalnim društvima u kojima Grad Pula drži većinske temeljne uloge.

Ad 7. Otpisuju se s 31.6.2016.g. potraživanja prema priloženom popisu, koji čini sastavni dio ove odluke.

27.9.2016. god.

Ad 1. Prihvaća se Izvješće o poslovanju za IV. – VI . 2016.g.

Ad 2. Članovima NO dana je na uvid poslovna dokumentacija o isplatama otpremnina u 2015. i (I.-VIII.) 2016.g. Članovi NO izvršili su uvid u „Rekapitulacije plaća“ po mjesecima za 2015. i (I.-VIII.) 2016.g. iz kojih su bili vidljivi podaci o isplatama otpremnina zbog odlaska u mirovinu.

Ad 3. Članovima NO dana je na uvid natječajna dokumentacija za izbor revizora za provođenje revizije financijskog poslovanja u 2016. g.

Članovi NO izvršili su uvid u pozive za dostavu ponuda te dostavljene ponude.

Ad 4. Direktor je izvijestio članove NO o stanju sudskog spora s Arenaturistom d.d.

4.11.2016. god.

Ad 1. Verificira se zapisnik sa sjednice od 27.9.2016.g.

Ad 2. Prihvaća se prijedlog direktora da se dosadašnji ugovor zaključen s odvjetnikom D. Kardumom za zastupanje u sporu s Arenaturistom d.d. aneksira do vrijednosti od 200.000 kn nakon čega će se provesti javna nabava.

Ad 3. Zbog nemogućnost naplate otpisuju se s 31.10.2016.g. potraživanja prema priloženom popisu, koji čini sastavni dio ove odluke.

24.11.2016. god.

Ad 1. Verificira se zapisnik sa sjednice od 27.9.2016.g.

Ad 2. Prihvaća se Izvješće o poslovanju za VII-IX mj. 2016.g.

Ad 3. Članovi nadzornog odbora prihvaćaju informaciju i suglasni su s tekstom Pravilnika o postupku i uvjetima otpisivanja potraživanja.

15.12.2016. god.

Ad 1. Verificira se zapisnik sa sjednice od 24.11.2016.g.

Ad 2. Daje se suglasnost na Rebalans Plana poslovanja za 2016.g.

Ad 3. Daje se suglasnost na plan poslovanja za 2017.g.

Ad 4. Otpisuju se s 1.12.2016.g. potraživanja prema popisu koji čini sastavni dio ove odluke.

Po izvršenom nadzoru rada u 2016.g. Nadzorni odbor predlaže da Skupština na sjednici koja će se održati 27.6.2017.g. donese sljedeće odluke:

Ad 1. Prihvaća se izvješće Nadzornog odbora o obavljenom nadzoru poslovanja Pragrande d.o.o. u 2016.g. kojim je utvrđeno da je Društvo djelovalo u skladu sa zakonom, aktima Društva i odlukama Skupštine, te da je godišnje izvješće napravljeno sukladno stanju u poslovnim knjigama Društva, odnosno da pokazuje ispravno imovinsko i poslovno stanje Društva.

Ad 2.

2.1. Prihvaća se izvješće o stanju Društva za 2016.g.

2.2. Prihvaća se godišnje financijsko izvješće o poslovanju Društva za 2016.g.

2.3. Dobit ostvarena po završnom računu za 2016.g. u iznosu od **25.241,58** kn raspoređuje se za pokriće gubitaka iz prethodnih razdoblja.

Ad 3.

3.1. Prihvaća se Izvješće o obavljenoj reviziji financijskih izvješća za 2016.g. koje je sačinila revizijska kuća Revidab d.o.o. Zagreb

3.2. Prihvaća se Izvješće neovisnog revizora o obavljenoj reviziji za 2016.g. sve temeljem odredbe čl. 207.a. Zakona o vodama za 2015.g.

Ad 4. Daje se razrješnica upravi – direktoru Društva za vođenje poslova Društva tijekom 2016.g.

Ad 5. Daje se razrješnica Nadzornom odboru za obavljenu nadzor poslovanja tijekom 2016.g.

PREDSJEDNIK NADZORNOG ODBORA

Ivan Beletić Tatić v.r.



ZAPISNIK
sa sjednice Skupštine PRAGRANDE d.o.o.
održane 27.06.2017. godine

Sjednici su bili nazočni:

	Osnivač (grad/općina)	Zastupnik / punomoćnik	broj glasova (od ukupno 3470 glasova)
1.	PULA	Robert Cvek	2709
2.	MEDULIN	Damir Demarin	277
3.	SVETVINČENAT	Valter Živolić	34
4.	MARČANA	Predrag Pliško	70

Sjednici nije nisu bili nazočni članovi Skupštine:

	Osnivač (grad/općina)	broj glasova (od ukupno 3470 glasova)
5.	VODNJAN	280
6.	BARBAN	35
7.	LIŽNJAN	34
8.	FAŽANA	31

Ostali nazočni: Igor Stari - direktor i Kurteš Ljiljana – pomoćnik direktora

Skupštinom predsjedja predsjednik nadzornog odbora Ivan Beletić Tatić.

Predsjedatelj Skupštine utvrđuje da Skupština može valjano odlučivati jer Skupštini prisustvuju članovi Društva koji imaju ukupno 3090 glasova (od ukupno 3470 glasova) odnosno predstavljaju više od 50% temeljnog kapitala Društva.

Predsjedatelj predlaže **dnevni red** koji je dostavljen uz poziv i to:

1. Izvješće Nadzornog odbora o obavljenom nadzoru poslovanja Pragrande d.o.o. u 2016.g.
2. Godišnja izvješća Društva za 2016.g.
 - 2.1. Izvješće o stanju Društva u 2016. g.
 - 2.2. Godišnje financijsko izvješće za 2016. g.
3. Izvješće o obavljenoj reviziji financijskih izvješća za 2016.g.
4. Donošenje odluke o razrješnici upravi–direktoru Društva za 2016.g.
5. Donošenje odluke o razrješnici Nadzornom odboru Društva za 2016.g.
6. Suglasnost direktoru društva za zaključivanje Ugovora o prijenosu poslovnog udjela kojeg drži Pula Herculanea d.o.o. u Luci Pula d.o.o. na Pragrande d.o.o.

Predloženi dnevni red je usvojen bez primjedbi.
Na sjednici su donesene sljedeće

ODLUKE

Ad 1.

Prihvaća se izvješće Nadzornog odbora o obavljenom nadzoru poslovanja Pragrande d.o.o. u 2016.g. kojim je utvrđeno da je Društvo djelovalo u skladu sa zakonom, aktima Društva i odlukama Skupštine, te da je godišnje izvješće napravljeno sukladno stanju u poslovnim knjigama Društva, odnosno da pokazuje ispravno imovinsko i poslovno stanje Društva.

Ad 2.

2.1. Prihvaća se izvješće o stanju Društva za 2016.g.

2.2. Prihvaća se godišnje financijsko izvješće o poslovanju Društva za 2016.g.

2.3. Dobit ostvarena po završnom računu za 2016.g. u iznosu od **25.241,58 kn** rasporedit će se za pokriće gubitaka iz prethodnih razdoblja.

Ad 3.

3.1. Prihvaća se Izvješće o obavljenoj reviziji financijskih izvješća za 2016.g. koje je sačinila revizijska kuća Revidab d.o.o. Zagreb

3.2. Prihvaća se Izvješće neovisnog revizora o obavljenoj reviziji za 2016.g. sve temeljem odredbe čl. 207.a. Zakona o vodama.

Ad 4.

Daje se razrješnica upravi – direktoru Društva za vođenje poslova Društva tijekom 2016.g.

Ad 5.

Daje se razrješnica Nadzornom odbor za obavljene nadzor poslovanja tijekom 2016.g.

Ad 6.

Daje se suglasnost direktoru društva za zaključivanje Ugovora o prijenosu poslovnog udjela kojeg drži Pula Herculanea d.o.o. u Luci Pula d.o.o. na Pragrande d.o.o.

PREDSJEDATELJ SKUPŠTINE

Ivan Beletić Tatić

PRAGRANDE d.o.o.
- Skupština-

Na sjednici Skupštine Društva održanoj dana 27.6.2017. godine donesena je sljedeća

O D L U K A

I

Prihvaća se izvješće Nadzornog odbora o obavljenom nadzoru poslovanja Pragrande d.o.o. u 2016.g. kojim je utvrđeno da je Društvo djelovalo u skladu sa zakonom, aktima Društva i odlukama Skupštine, te da je godišnje izvješće napravljeno sukladno stanju u poslovnim knjigama Društva, odnosno da pokazuje ispravno imovinsko i poslovno stanje Društva.

II

Prihvaća se izvješće o stanju Društva za 2016.g.

Prihvaća se godišnje financijsko izvješće o poslovanju Društva za 2016.g.

III

Dobit ostvarena po završnom računu za 2016.g. u iznosu od **25.241,58 kn** rasporedit će se za pokriće gubitaka iz prethodnih razdoblja.

U Puli, 27.6.2017.g.

PREDSJEDAVAJUĆI SKUPŠTINE

Ivan Beletić Tatić

