





REPUBLIKA HRVATSKA
ISTARSKA ŽUPANIJA

 GRAD PULA-POLA
GRADONAČELNIK

REPUBBLICA DI CROAZIA
REGIONE ISTRIANA

 CITTA DI PULA-POLA
IL SINDACO

KLASA:023-01/17-01/697
URBROJ:2168/01-01-02-01-0019-17-2
Pula, 14. srpnja 2017.

GRADSKO VIJEĆE GRADA PULE

Predmet: Zaključak o utvrđivanju prijedloga Zaključka o usvajanju Izvještaja o poslovanju društva Pulapromet d.o.o. Pula za 2016. godinu - dostavlja se

Gradonačelnik Grada Pule, dana 14. srpnja 2017. godine, razmotrio je Izvještaj o poslovanju društva Pulapromet d.o.o. Pula za 2016. godinu, te je temeljem članka 61. i 106. Statuta Grada Pula - Pola («Službene novine» Grada Pule br. 7/09, 16/09, 12/11 i 1/13), donio

ZAKLJUČAK

1. Utvrđuje se prijedlog Zaključka o usvajanju Izvještaja o poslovanju društva Pulapromet d.o.o. Pula za 2016. godinu.

2. Akt iz točke 1. sastavni je dio ovog Zaključka.

3. Ovaj Zaključak proslijedit će se Gradskom vijeću Grada Pule, na nadležno postupanje.

Ovlašćuju se Boris Miletić, gradonačelnik Grada Pule, Robert Cvek, zamjenik gradonačelnika Grada Pule, Elena Puh Belci, zamjenica gradonačelnika Grada Pule, Giordano Škuflić, p.o. pročelnika Upravnog odjela za prostorno uređenje, komunalni sustav i imovinu, Ingrid Bulian, zamjenica pročelnika, Martina Šajina Mihovilović i Mirna Radolović, pomoćnice pročelnika Upravnog odjela za prostorno uređenje, komunalni sustav i imovinu te Igor Škatar, direktor trgovačkog društva Pulapromet d.o.o. Pula, da sudjeluju u radu Gradskog vijeća po prijedlogu akta, te da se izjašnjavaju o amandmanima na isti.

4. Ovaj Zaključak stupa na snagu danom donošenja.

GRADONAČELNIK
Boris Miletić

Temeljem članka 39. i 106. Statuta Grada Pula - Pola („Službene novine“ Grada Pule br. 7/09, 16/09, 12/11 i 1/13), Gradsko vijeće Grada Pule na sjednici održanoj dana _____ 2017. godine, donosi

ZAKLJUČAK
o usvajanju Izvještaja o poslovanju društva
Pulapromet d.o.o. Pula
za 2016. godinu

I

Usvaja se Izvještaj o poslovanju za 2016. godinu trgovačkog društva Pulapromet d.o.o. Pula, u predloženom tekstu s priložima.

II

Ovaj Zaključak objavljuje se u „Službenim novinama“ Grada Pule, a stupa na snagu danom donošenja.

KLASA:023-01/17-01/697

URBROJ:

Pula,

GRADSKO VIJEĆE GRADA PULE

PREDSJEDNIK
Tiziano Sošić

Obrazloženje

Pravni temelj za donošenje akta

Pravni temelj za donošenje akta sadržan je u članku 39. i 106. Statuta Grada Pula-Pola („Službene novine“ Grada Pule br. 07/09, 16/09, 12/11 i 1/13).

Osnovna pitanja i prikaz stanja

Člankom 106. Statuta Grada Pula-Pola određena je obveza podnošenja izvještaja o poslovanju trgovačkih društava za proteklu godinu Gradonačelniku i Gradskom vijeću Grada Pule.

Izvještaj o poslovanju Društva PULAPROMET d.o.o. Pula za 2016. godinu izrađen je prema pravilima i standardima koji su postavljeni projektom uspostave poslovnog i financijskog modela kontrolinga nad radom trgovačkih društava.

Financijska sredstva

Za realizaciju ovog akta nisu potrebna financijska sredstva.

P.O.GRADONAČELNIKA
Giordano Škuflić, mag. ing. aedif.



Izvještaj o poslovanju za 2016. godinu

Svibanj 2017.

Direktor o poslovanju

PROMETNI KAPACITETI

Tijekom 2016. godine Društvo je raspolagalo sa 34 autobusa:

- 9 midi IRISBUS IVECO, gradski niskopodni;
- 13 solo IRISBUS IVECO, gradski niskopodni;
- 6 solo MAN, prigradski (2003. god.);
- 4 solo MB (1995. god.);
- 2 solo MB (1988. god.).

Prema raspoloživom voznom parku neophodna je daljnja modernizacija i zamjena dotrajalih autobusa iz 1988. i 1995. godine pa i onih iz 2003. godine.

2016.-ta godina bila je izrazito značajna po pitanju modernizacije voznog parka. Krenulo se u neophodne predradnje radi nabavke autobusa, te je sukladno tome u prosincu 2016. god. dobivena suglasnost nadležnog Ministarstva o zaduženju (suradnja sa EBRD-om).

PRIJEĐENI KILOMETRI

Broj prijeđenih kilometara je za 2% veći u odnosu na 2015. godinu te je ukupno prijeđeno 1.906.335 kilometara uz prosječnu potrošnju od 42 litara/100km koja je ostala identična unatoč starosti pojedinih autobusa. Potrošnja goriva je uvjetovana prometnim gužvama, ali i starošću pojedinih autobusa koje izravno utječu na cjelokupno povećanje potrošnje.

BROJ PREVEZENIH PUTNIKA

BUScard sustavom tijekom 2016. godine je evidentirano 3.705.747 prevezenih putnika. To predstavlja povećanje od 2% uspoređujući sa 2015. godinom.

- I. zona je i dalje najzastupljenija u broju prevezenih putnika sa 3.049.035 putnika (povećanje od 3% u odnosu na 2015. god.);
- II. zona bilježi nešto manji broj prevezenih putnika u odnosu na 2015. godinu (655.332).

Jedan od značajnijih razloga je Odluka nadležnog Odjela „Upravni odjel za obrazovanja, sport i tehničku kulturu“ Županije o višestruko skupljem prijevozu osnovnoškolske djece OŠ Medulin i OŠ Fažana. Time se značajno smanjila kvaliteta prijevozne usluge prema korisnicima (učenicima) jer taj autobus mogu koristiti za jedan dolazak i jedan odlazak iz škole, a ne i za vanškolske aktivnosti.

Tablica 1. Broj prevezenih putnika u 2016. godini

Oznaka linije	Puni naziv linije	Ukupno putnika
1	ŠIJANA-STOJA-ŠIJANA	821.301
2	BUS.KOL.-VERUDELA-VIDIKOVAC-ŠIJANA	787.647
3	ŠIJANA-VIDIKOVAC-VERUDELA-BUS KOLODVOR	718.986
4	VELI VRH-VALKANE-VERUDA-VELI VRH	195.239
5	GIARDINI-ŠTINJAN-GIARDINI	202.695
6	JAD.- KAŠT.-VER.-VALK.- STO.-KAŠT.-JAD	206.604
8	BUS KOL.-MONTE MANJO-VALDEBEK-BUS KOL.	91.692
9	BUS KOLODVOR-MONTE ŠERPO - BUS KOL.	22.499
21	PULA-FAŽANA-PEROJ-FAŽANA-PULA	152.887
22	PULA-GALIŽ.-VODNJAN-GALIŽ.-PULA	118.428
23	PULA-MUNTIĆ-VALTURA-MUNTIĆ-PULA	44.839
25	PULA-LIŽNJAN-MEDULIN-LIŽNJAN-PULA	233.737
26	PULA-BANJOLE-POMER-PREMANTURA-PULA	7.657
27	PULA-PJ. UVALA-VINKURAN-PJ.UVALA-PULA	7.655
28	PULA-PJ. UVALA-VINKURAN-POMER-BANJOLE-PJ.UVALA-PULA	91.509
	Ugovorni i ostali prijevozi	2.372
	UKUPNO Pulapromet d.o.o.	3.705.747

LJUDSKI POTENCIJALI

Ljudski potencijali predstavljaju osnovu razvoja Društva i pružanja usluge svim korisnicima. Pulapromet je 2016. godinu zaključio sa 4% većim brojem zaposlenih (124) u odnosu na 2015. godinu (119), a razlog tomu je odlazak radnika u mirovinu, te potreba za zapošljavanjem (osposobljavanjem) čime se tijekom godine stvorio veći broj u odnosu na 2015. god.

Društvo i dalje posebnu pažnju posvećuje ljudskim potencijalima, te uz konstantnu obuku, zaštitu na radu i ostalim aktivnostima utječe na sigurnost svih zaposlenika.

SERVISNA SLUŽBA

Nova servisna radiona koja je stavljena u funkciju krajem 2013. godine daje garanciju da će vozni park biti maksimalno iskorišten u prometu.

Angažman servisne službe omogućava trenutnu intervenciju kako u radioni tako i na terenu. Permanentnim usavršavanjem i praćenjem inovacija u servisnim poslovima pomaže se u rješavanju svih eventualnih problema u servisiranju i popravku autobusa.

U radioni se obavlja dijagnostika, djelatnost servisa, izmjena ulja i filtera, kontrola i punjenje klima uređaja uz poštivanje svih propisa i preporuka o zaštiti na radu ali i zaštiti okoliša.

KONTROLNA SLUŽBA

Kontrolori rada obavili su 19.159 kontrola u autobusu (u 2015. godini 17.309). To čini 20,07% svih polazaka koji su ostvareni u 2016. godini. Kontrolirano je 184.065 karata.

Iz vozila je udaljeno 67 putnika (neposjedovanje putne karte ili posjedom neispravne putne karte), dok je zbog nelegalnog korištenja blokirano 23 karata (u 2015. godini, 42 karata).

Uspješnim provođenjem kontrole educira se putnike da se pridržavaju propisa Društva. Svi podaci prikupljeni pravilnim korištenjem BUScard sustava koriste se u statističkim analizama.

Tijekom 2016. godine utvrđene su:

- 29 prometne nezgode;
- 38 oštećenja;
- 27 prijavljenih ozljeda putnika (pad).

SLUŽBA ZAŠTITE NA RADU

Tijekom 2016. godine služba zaštite na radu obavila je niz aktivnosti u području:

- osposobljavanje radnika za rad na siguran način i provođenje mjera zaštite od požara,
- liječnički pregledi radnika kod Medicine rada,
- ispitivanje hidrantske mreže, vatrogasnih aparata, gromobranske instalacije i sustava za dojavu požara,
- ispitivanje plinskih instalacija i uređaja, te ostalih aktivnosti koji su neophodni u kvalitetnom provođenju aktivnosti zaštite na radu, okoliša te požara.

PRIJEDLOZI I PRIMJEDBE KORISNIKA USLUGA

Pulapromet sve prijedloge i primjedbe nastoji riješiti u najkraćem roku, tj. nakon razmatranja, analiziranja, u mogućnosti rješavanja određenih problema, odgovori se našim sugrađanima odnosno korisnicima.

Društvo je također sukladno Zakonu o pravu na pristup informacijama imenovalo službenike za informiranje koji će nastojati svojim angažmanom pružiti adekvatnu informaciju prema podnositeljima.

Postojeći sustav video nadzora u mnogim situacijama pomaže u rješavanju incidentnih situacija u kojima sudjelujemo ili evidentiranju drugih prometnih nesreća koje je kamera zabilježila ili drugih okolnosti važnih za uredan rad Društva.

Svakako se kroz svakodnevnu komunikaciju prema svim zaposlenicima stavlja naglasak na ljubaznost, uslužnost svih zaposlenih, posebno vozača koji osim ugleda Društva djeluju i kao promotori Grada Pule posebno u tijeku turističkih mjeseci.

ZAKLJUČAK

Pulapromet d.o.o. je i tijekom 2016. godine obzirom na raspoložive prijevozne kapacitete te starost pojedinih autobusa omogućio da prijevozna usluga bude na zadovoljavajućem nivou.

Mnoge relevantne informacije redovito se objavljuju na Internet stranici Pulapromet d.o.o., te se osim općih informacija (cjenik, preregulacija prometa) mogu naći i financijski pokazatelji (godišnja izvješća), razni dokumenti (Društveni Ugovor, Odluka o imenovanju službenika za informiranje), popis donacija, pregled sklopljenih Ugovora i drugo.

Jedna od značajnijih aktivnosti u 2016. god. svakako je potpisivanje Ugovora sa EBRD-om o nastavljanju kreditne podrške za nabavku novih autobusa, ali i odabir Ministarstva regionalnog razvoja i fondova Europske unije koje je odabralo Pulu kao područje za provedbu integriranog teritorijalnog ulaganja (ITU), unutar kojeg se predviđa i nabavka/modernizacija voznog parka Pulaprometa.

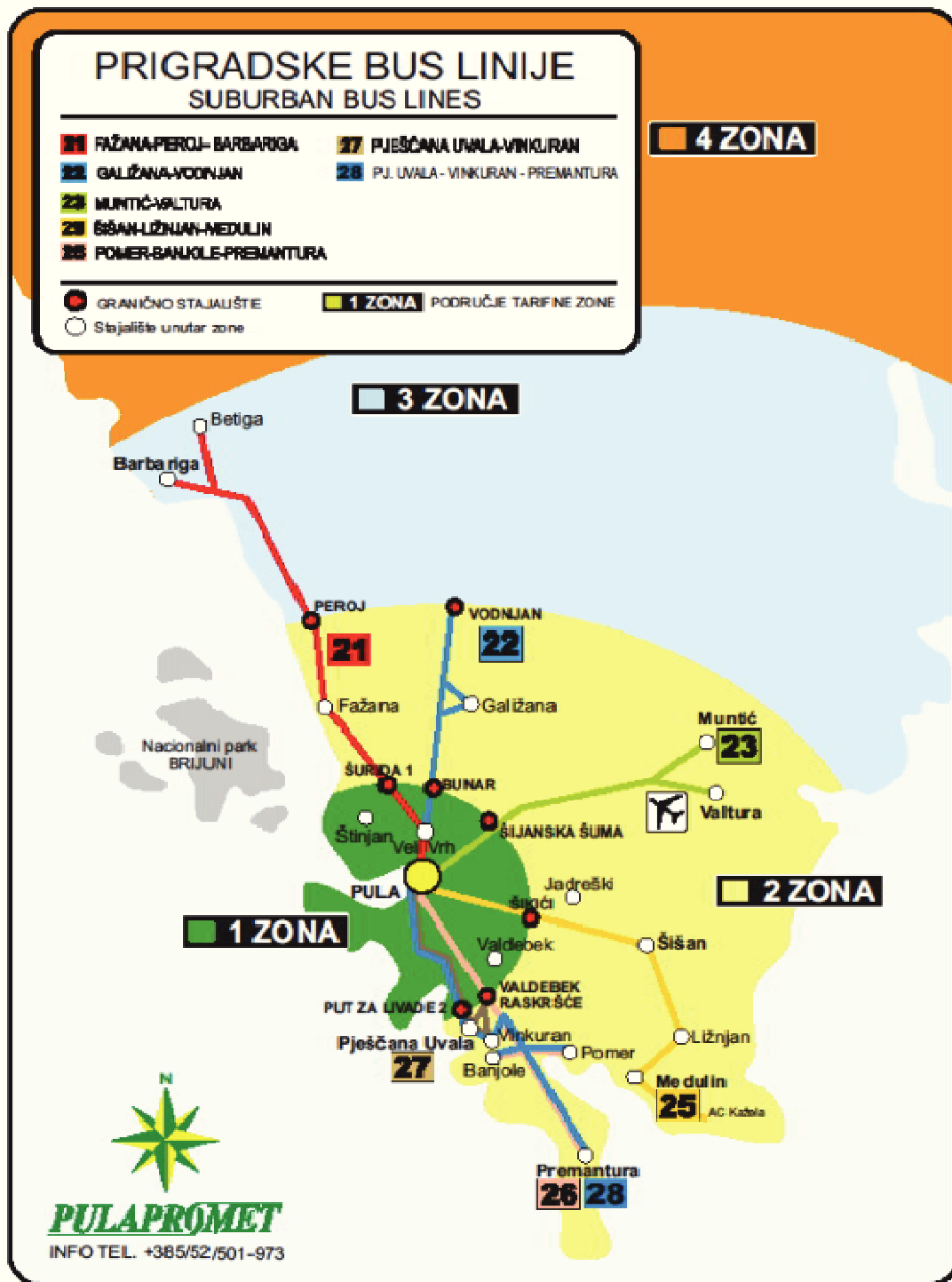
Aktivnost svih radnika Pulapromet d.o.o. svakako je neophodna u ostvarivanju kvalitete, te zadovoljstvu korisnika.

Igor Škatar, direktor

Slika 1. Shema gradskih linija



Slika 2. Shema prigradskih linija sa tarifnim zonama u 2016. godini



Izveštaji o poslovanju

Izveštaj 1. Imovina

Izveštaj 2. Kapital i obveze

Izveštaj 3. Prihodi i rashodi

Izveštaj 4. Dodatni podaci

Izveštaj 5. Pokazatelji

Izveštaj 6. Realizacija plana poslovanja

Pozicija	31.12.2015.		31.12.2016.		IND
DUGOTRAJNA IMOVINA	6.251.229	63%	5.968.751	68%	95
NEMATERIJALNA IMOVINA	53.377	1%	26.866	0%	50
Izdaci za razvoj	0		0		/
Koncesije, patenti, licencije, robne i uslužne marke, softver i sl.	53.377		26.866		50
Goodwill	0		0		/
Predujmovi za nabavu nematerijalne imovine	0		0		/
Nematerijalna imovina u pripremi	0		0		/
Ostala nematerijalna imovina	0		0		/
MATERIJALNA IMOVINA	5.900.278	94%	5.659.219	95%	96
Zemljište	740.383		740.383		100
Biološka imovina	0		0		/
Građevinski objekti	0		4.715.683		/
Nestambene zgrade	4.935.658		0		0
Stambene zgrade i stanovi	0		0		/
Ostali građevinski objekti	0		0		/
Postrojenje i oprema	0		0		/
Alati, pogonski inventar i transportna imovina	194.587		193.570		99
Predujmovi za materijalnu imovinu	29.650		9.583		32
Materijalna imovina u pripremi	0		0		/
Ostala materijalna imovina	0		0		/
Ulaganje u nekretnine	0		0		/
FINANCIJSKA IMOVINA	204.341	3%	204.341	3%	100
Udjeli/dionice povezanih poduzetnika	0		0		/
Sudjelujući interesi/udjeli	0		0		/
Dani zajmovi povezanim poduzetnicima	0		0		/
Dani zajmovi sudjelujućim poduzetnicima	0		0		/
Dani zajmovi, depoziti i sl.	13.949		13.949		100
Ulaganja u vrijednosne papire	0		0		/
Ostala dugotrajna financijska imovina	190.392		190.392		100
POTRAŽIVANJA	93.233	1%	78.325	1%	84
Potraživanja s osnove prodaje na kredit, od povezanih poduzetnika i ostala potraživanja	93.233		78.325		84
Odgođena porezna imovina	0		0		/
KRA TKOTRAJNA IMOVINA	3.222.711	32%	2.616.134	30%	81
ZALIHE	903.396	28%	980.892	37%	109
Sirovine i materijal	903.396		980.892		109
Proizvodnja u tijeku, nedovršeni proizvodi ili poluproizvodi	0		0		/
Gotovi proizvodi	0		0		/
Trgovačka roba	0		0		/
Predujmovi za zalihe	0		0		/
Ostala imovina namjenjena prodaji	0		0		/
POTRAŽIVANJA	1.901.492	59%	1.423.040	54%	75
Potraživanja od povezanih poduzetnika	0		0		/
Potraživanja od sudjelujućih poduzetnika	0		0		/
Potraživanja od kupaca	615.333		793.931		129
Potraživanja od radnika i članova	32.103		31.672		99
Potraživanja od države i drugih institucija	1.180.698		467.134		40
Ostala potraživanja	73.358		130.303		178
FINANCIJSKA IMOVINA	0	0%	0	0%	/

Pozicija	31.12.2015.		31.12.2016.		IND
Udjeli/dionice povezanih poduzetnika	0		0		/
Sudjelujući interesi/udjeli	0		0		/
Dani zajmovi povezanim poduzetnicima	0		0		/
Dani zajmovi sudjelujućim poduzetnicima	0		0		/
Dani zajmovi, depoziti i sl.	0		0		/
Ulaganja u vrijednosne papire (mjenice, zadužnice, obveznice i ostalo)	0		0		/
Ostala kratkotrajna financijska imovina	0		0		/
NOVAC	417.823	13%	212.202	8%	51
Novac u banci i blagajni	417.823		212.202		51
AKTIVNA VREMENSKA RAZGRANIČENJA	445.900	4%	239.701	3%	54
AKTIVNA VREMENSKA RAZGRANIČENJA	445.900	100%	239.701	100%	54
Plaćeni troškovi budućeg razdoblja i obračunati prihodi	445.900		239.701		54
UKUPNA AKTIVA	9.919.840	100%	8.824.586	100%	89

Pozicija	31.12.2015.		31.12.2016.		IND
KAPITAL I REZERVE	3.728.691	38%	4.790.849	54%	128
Upisani temeljni kapital	5.050.500		5.050.500		100
Kapitalne pričuve	0		0		/
Zakonske rezerve	0		0		/
Rezerve za vlastite dionice	0		0		/
Vlastite dionice/udjeli (odbitna stavka)	0		0		/
Ostale rezerve (osim revalorizacijskih rezervi)	342		342		100
Revalorizacijske rezerve i rezerve fer vrijednosti	0		0		/
Zadržana dobit	0		0		/
Preneseni gubitak	1.620.698		350.151		22
Dobit tekuće godine	298.547		90.158		30
Gubitak tekuće godine	0		0		/
Manjinski interes	0		0		/
REZERVIRANJA	70.000	1%	180.000	2%	257
Rezerviranja za mirovine, otpremnine i sl.	70.000		0		0
Rezerviranja za porezne obveze	0		0		/
Druga rezerviranja	0		180.000		/
DUGOROČNE OBVEZE	2.446.830	25%	51.284	1%	2
Obveze prema povezanim poduzetnicima	0		0		/
Obveze prema sudjelujućim poduzetnicima	0		0		/
Obveze za zajmove, depozite i sl.	2.385.952		0		0
Obveze prema bankama i drugim financijskim institucijama	0		0		/
Obveze za predujmove	0		0		/
Obveze prema dobavljačima	0		0		/
Obveze po vrijednosnim papirima	0		0		/
Ostale dugoročne obveze	60.878		51.284		84
Odgođena porezna obveza	0		0		/
KRATKOROČNE OBVEZE	3.376.153	34%	3.451.314	39%	102
Obveze prema povezanim poduzetnicima	0		0		/
Obveze prema sudjelujućim poduzetnicima	0		0		/
Obveze za zajmove, depozite i sl.	0		0		/
Obveze prema bankama i drugim financijskim institucijama	0		0		/
Obveze za predujmove	310.119		376.081		121
Obveze prema dobavljačima	1.834.285		1.903.466		104
Obveze po vrijednosnim papirima	0		0		/
Obveze prema radnicima	696.977		712.524		102
Obveze za poreze, doprinose i druga javna davanja	477.466		446.787		94
Ostale kratkoročne obveze	57.306		12.456		22
PASIVNA VREMENSKA RAZGRANIČENJA	298.167	3%	351.139	4%	118
Odgođeno plaćanje troškova i prihod budućeg razdoblja	298.167		351.139		118
UKUPNA PASIVA	9.919.841	100%	8.824.586	100%	89

Pozicija	31.12.2015.		31.12.2016.		IND
POSLOVNI PRIHODI	26.205.803	97%	25.366.793	97%	97
Prihodi od prodaje proizvoda i usluga	13.794.066	53%	14.298.980	56%	104
Prihodi od prodaje proizvoda	0		0		/
Prihodi od pružanja usluga	13.794.066		14.298.980		104
Prihodi od najamnina i zakupnina	0		0		/
Prihodi s osnove upotrebe proizvoda i usluga za vlastite potrebe	0		0		/
Prihodi od prodaje robe	0	0%	0	0%	/
Prihodi od prodaje robe	0		0		/
Prihodi od pružanja usluga posredovanja (provizije, trgovačke usluge i sl.)	0		0		/
Prihodi s osnove upotrebe robe za vlastite potrebe	0		0		/
Ostali poslovni prihodi	12.411.737	47%	11.067.813	44%	89
Prihodi od ukidanja dugoročnih rezerviranja	95.000		70.000		74
Prihodi od kompenzacija, subvencija, dotacija, refundacija i sl.	12.312.765		10.994.348		89
Ostali poslovni prihodi	3.972		3.465		87
FINANCIJSKI PRIHODI	42.547	0%	34.692	0%	82
Prihodi od ulaganja u dionice i udjele drugih društava	0	0%	0	0%	/
Prihodi od dividendi	0		0		/
Prihodi od udjela u dobiti	0		0		/
Dobici od prodaje dionica i poslovnih udjela	0		0		/
Prihodi po osnovi kamata	2.624	6%	6.552	19%	250
Prihodi od redovnih kamata po osnovi zajmova i kredita	0		0		/
Prihodi od redovnih kamata po osnovi depozita, plasmana u fondove i sl.	2.624		6.552		250
Prihodi od zateznih kamata	0		0		/
Ostali prihodi financiranja	39.923	94%	28.140	81%	70
Pozitivne tečajne razlike	39.923		28.140		70
Ostali financijski prihodi	0		0		/
OSTALI PRIHODI	699.362	3%	861.775	3%	123
Ostali prihodi	699.362	100%	861.775	100%	123
Prihodi od prodaje dugotrajne materijalne i nematerijalne imovine	4.412		5.027		114
Prihodi od prodaje sirovina, materijala, rezervnih dijelova i sitnog inventara	0		0		/
Prihodi od otpisa obveza	0		0		/
Prihodi od naplaćenih penala, nagrada i sl.	0		0		/
Utvrđeni viškovi	0		91.375		/
Prihodi od naplaćenih potraživanja otpisanih u prethodnim razdobljima	213.000		321.355		151
Ostali izvanredni prihodi	481.950		444.018		92
UKUPNI PRIHODI	26.947.712	100%	26.263.260	100%	97
POSLOVNI RASHODI	25.703.541	97%	25.319.875	97%	99
Materijalni troškovi	7.069.518	28%	7.154.682	28%	101
Utrošeni materijal i sirovine u osnovnoj djelatnosti	5.482.694		5.176.537		94
Utrošeni materijal i sirovine u upravi i prodaji	14.845		13.407		90
Utrošeni materijali i rezervni dijelovi za održavanje	1.080.507		1.515.573		140
Trošak (otpis) sitnog inventara, ambalaže i autoguma	341.179		304.084		89
Trošak energije	150.293		145.081		97
Troškovi nabave prodane robe	0		0		/

Pozicija	31.12.2015.		31.12.2016.		IND
Povećanje ili smanjenje vrijednosti zaliha proizvodnje u tijeku i gotovih proizvoda	0		0		/
Troškovi usluga	2.790.790	11%	3.391.727	13%	122
Troškovi prijevoza i telekomunikacija	139.758		129.053		92
Troškovi vanjskih usluga pri izradi proizvoda i usluga	0		0		/
Troškovi usluga održavanja	413.508		782.779		189
Troškovi zakupnina i najamnina	70.875		73.834		104
Troškovi promidžbe, sponzorstva i sajмова	80.877		96.293		119
Troškovi intelektualnih usluga (odvjetnika, revizora, informatičara i sl.)	376.088		418.576		111
Troškovi komunalnih usluga	90.590		141.275		156
Troškovi bankarskih i sličnih usluga	156.187		520.739		333
Troškovi premija osiguranja	986.440		789.439		80
Troškovi registracije vozila, dozvola i sl.	212.322		197.889		93
Troškovi ostalih usluga	264.145		241.850		92
Troškovi osoblja	14.031.165	55%	13.971.784	55%	100
Troškovi neto plaća	8.110.563		8.081.436		100
Troškovi doprinosa iz plaća, poreza i prireza	2.919.881		2.923.198		100
Troškovi doprinosa na plaće	2.209.986		2.158.557		98
Troškovi naknada troškova radnicima	265.335		281.393		106
Troškovi darova, nagrada i potpora radnicima	525.400		527.200		100
Troškovi amortizacije	1.506.095	6%	423.869	2%	28
Amortizacija građevinskih objekata	534.285		279.276		52
Amortizacija postrojenja i opreme	152.329		116.891		77
Amortizacija prijevoznih sredstava	787.222		0		0
Amortizacija ostalih pozicija	32.259		27.702		86
Ostali troškovi poslovanja	305.973	1%	377.813	1%	123
Troškovi reprezentacije	50.519		70.795		140
Troškovi dnevnica i smještaja te putni troškovi na službenim putovanjima	3.333		3.590		108
Troškovi dugoročnih rezerviranja za rizike i troškove	70.000		180.000		257
Troškovi poreza koji ne ovise o rezultatu, doprinosa, naknada i članarina	53.225		67.415		127
Troškovi stručnog obrazovanja i literature	84.871		27.320		32
Ostali troškovi poslovanja	44.025		28.693		65
FINANCIJSKI RASHODI	118.633	0%	21.528	0%	18
Troškovi po osnovi kamata	118.633	100%	21.449	100%	18
Troškovi po osnovi redovnih kamata po zajmovima i kreditima	117.150		19.977		17
Troškovi po osnovi zateznih kamata	1.483		1.472		99
Ostali financijski rashodi	0	0%	79	0%	/
Gubici od prodaje dionica, poslovnih udjela i ostale financijske imovine	0		0		/
Negativne tečajne razlike	0		79		/
Ostali financijski rashodi	0		0		/
OSTALI RASHODI I VRIJEDNOSNA USKLAĐIVANJA	753.118	3%	795.520	3%	106
Ostali rashodi	753.118	100%	795.520	100%	106
Neotpisana vrijednosti i ostali troškovi prodane i rashodovane dugotrajne materijalne i nematerijalne imovine	64		0		0
Neotpisana vrijednosti i ostali troškovi prodanih i rashodovanih sirovina, materijala, rezervnih dijelova i sitnog inventara	0		0		/
Vrijednosna usklađivanja dugotrajne materijalne i nematerijalne imovine	0		0		/
Vrijednosna usklađivanja kratkotrajne materijalne imovine	0		0		/

Pozicija	31.12.2015.		31.12.2016.		IND
Vrijednosna usklađivanja potraživanja od kupaca	550.695		504.050		92
Utvrđeni manjkovi	0		0		/
Troškovi kazni, penala i naknada šteta	4.380		266.140		6076
Ostali izvanredni rashodi	197.979		25.330		13
UKUPNI RASHODI	26.575.292	100%	26.136.923	100%	98
REZULTAT POSLOVANJA PRIJE POREZA	372.420		126.337		34

Pozicija	31.12.2015.	31.12.2016.	IND
BROJ ZAPOSLENIH			
Broj zaposlenih	119	124	104
INVESTICIJE			
Investicije	43.717	175.174	401
IZVORI FINANCIRANJA			
Vlastita sredstva	43.717	175.174	401
Kredit	0	0	/
Bespovratna sredstva	0	0	/
DODATNA RAŠČLAMBA POSLOVNIH PRIHODA I OSTALI PODACI VEZANI UZ DJELATNOST			
Prihodi po osnovi pretplate	5.958.631	5.948.338	100
Prihodi po osnovi prodaje karata na prodajnim mjestima	2.457.200	2.547.328	104
Prihodi po osnovi prodaje karata u autobusima	4.944.654	5.433.479	110
Prihodi po osnovi ugovora	433.581	369.834	85
- reklame	156.813	91.494	58
- ugovoreni prijevozi	0	0	/
- izvanredni prijevozi	77.048	34.740	45
- ostalo	199.720	243.600	122
FIZIČKI PODACI O POSLOVANJU			
Broj autobusa	34	34	100
Broj prijeđenih kilometara	1.866.093	1.906.335	102
Prosječna godišnja potrošnja goriva (l/100 km)	42	42	100
Prosječna starost voznog parka na dan 31.12. (godine)	11	13	121
Broj prevezenih putnika	3.627.929	3.705.747	102
- I zona	2.949.989	3.049.035	103
- II zona	676.410	655.332	97
- III zona	1.530	1.380	90
- IV zona	0	0	/
Broj prodanih karata prema mjestu prodaje	551.350	567.707	103
- karte kupljene na prodajnim mjestima	3.567	3.484	98
- karte kupljene u autobusu	511.232	564.223	110
- pretplatničke karte	36.551	0	0
Broj besplatnih karata	7.124	7.060	99
- Grad Pula	6.033	5.978	99
- Grad Vodnjan	586	590	101
- Općina Fažana	132	130	98
- Općina Marčana	0	0	/
- Općina Ližnjan	146	142	97
- Općina Medulin	227	220	97
- Općina Barban	0	0	/
- Općina Svetvinčenat	0	0	/
Opće (radničke) karte	11.518	6.377	55
- I zona	5.759	5.116	89
- II zona	4.504	1.261	28
- III zona	1.255	0	0
- IV zona	0	0	/
Učeničke (osnovne, srednje škole) i studentske karte	20.015	25.248	126
- I zona	12.150	13.362	110
- II zona	7.822	11.855	152
- III zona	43	31	72

Pozicija	31.12.2015.	31.12.2016.	IND
- IV zona	0	0	/
Učeničke karte (osnovne škole)	4.962	3.524	71
Umirovljenici	1.709	1.785	104

Pozicija	31.12.2015.	31.12.2016.	IND
Pokazatelji po zaposlenom			
Prihod po zaposlenom	226.451,36	211.800,48	94
Trošak po zaposlenom	223.321,78	210.781,64	94
Troškovi osoblja po zaposlenom	117.908,95	112.675,68	96
Pokazatelji likvidnosti			
Ubrzana likvidnost	0,69	0,47	69
Tekuća likvidnost	0,95	0,76	79
Pokazatelji zaduženosti			
Zaduženost	0,62	0,46	73
Vlastito financiranje	0,38	0,54	144
Pokazatelji aktivnosti			
Obrtaj ukupne imovine	2,72	2,98	110
Trajanje naplate potraživanja u danima	47,52	32,19	68
Pokazatelji ekonomičnosti			
Ekonomičnost poslovanja	1,02	1,00	98
Ekonomičnost financiranja	0,36	1,61	449
Pokazatelji profitabilnosti			
Bruto profitna marža	0,02	0,01	31
Rentabilnost imovine (ROA)	0,04	0,01	30
Rentabilnost kapitala (ROE)	0,08	0,02	23
Pokazatelji ovisno o djelatnosti			
Prihod po prijeđenom kilometru	14,44	13,78	95
Trošak po prijeđenom kilometru	14,24	13,71	96
Prihod po prevezenom putniku	7,43	7,09	95
Trošak po prevezenom putniku	7,33	7,05	96

Pozicija	Realizacija IV kvartal 2015.	Plan IV kvartal 2016.	IND	Realizacija IV kvartal 2016.	IND R/R	IND R/P
POSLOVNI PRIHODI	26.205.803	25.654.500	98	25.366.793	97	99
Prihodi od prodaje proizvoda i usluga	13.794.066	13.000.000	94	14.298.980	104	110
Prihodi od prodaje proizvoda	0	0	/	0	/	/
Prihodi od pružanja usluga	13.794.066	13.000.000	94	14.298.980	104	110
Prihodi od najamnina i zakupnina	0	0	/	0	/	/
Prihodi s osnove upotrebe proizvoda i usluga za vlastite potrebe	0	0	/	0	/	/
Prihodi od prodaje robe	0	0	/	0	/	/
Prihodi od prodaje robe	0	0	/	0	/	/
Prihodi od pružanja usluga posredovanja (provizije, trgovačke usluge i sl.)	0	0	/	0	/	/
Prihodi s osnove upotrebe robe za vlastite potrebe	0	0	/	0	/	/
Ostali poslovni prihodi	12.411.737	12.654.500	102	11.067.813	89	87
Prihodi od ukidanja dugoročnih rezerviranja	95.000	0	0	70.000	74	/
Prihodi od kompenzacija, subvencija, dotacija, refundacija i sl.	12.312.765	12.650.000	103	10.994.348	89	87
Ostali poslovni prihodi	3.972	4.500	113	3.465	87	77
FINANCIJSKI PRIHODI	42.547	5.000	12	34.692	82	694
Prihodi od ulaganja u dionice i udjele drugih društava	0	1.500	/	0	/	0
Prihodi od dividendi	0	0	/	0	/	/
Prihodi od udjela u dobiti	0	1.500	/	0	/	0
Dobici od prodaje dionica i poslovnih udjela	0	0	/	0	/	/
Prihodi po osnovi kamata	2.624	2.500	95	6.552	250	262
Prihodi od redovnih kamata po osnovi zajmova i kredita	0	0	/	0	/	/
Prihodi od redovnih kamata po osnovi depozita, plasmana u fondove i sl.	2.624	2.500	95	6.552	250	262
Prihodi od zateznih kamata	0	0	/	0	/	/
Ostali prihodi financiranja	39.923	1.000	3	28.140	70	2814
Pozitivne tečajne razlike	39.923	1.000	3	28.140	70	2814
Ostali financijski prihodi	0	0	/	0	/	/
OSTALI PRIHODI	699.362	526.000	75	861.775	123	164
Ostali prihodi	699.362	526.000	75	861.775	123	164

Pozicija	Realizacija IV kvartal 2015.	Plan IV kvartal 2016.	IND	Realizacija IV kvartal 2016.	IND R/R	IND R/P
Prihodi od prodaje dugotrajne materijalne i nematerijalne imovine	4.412	6.000	136	5.027	114	84
Prihodi od prodaje sirovina, materijala, rezervnih dijelova i sitnog inventara	0	0	/	0	/	/
Prihodi od otpisa obveza	0	0	/	0	/	/
Prihodi od naplaćenih penala, nagrada i sl.	0	0	/	0	/	/
Utvrđeni viškovi	0	0	/	91.375	/	/
Prihodi od naplaćenih potraživanja otpisanih u prethodnim razdobljima	213.000	100.000	47	321.355	151	321
Ostali izvanredni prihodi	481.950	420.000	87	444.018	92	106
UKUPNI PRIHODI	26.947.712	26.185.500	97	26.263.260	97	100
POSLOVNI RASHODI	25.703.541	25.890.800	101	25.319.875	99	98
Materijalni troškovi	7.069.518	7.896.000	112	7.154.682	101	91
Utrošeni materijal i sirovine u osnovnoj djelatnosti	5.482.694	5.600.000	102	5.176.537	94	92
Utrošeni materijal i sirovine u upravi i prodaji	14.845	21.000	141	13.407	90	64
Utrošeni materijali i rezervni dijelovi za održavanje	1.080.507	1.750.000	162	1.515.573	140	87
Trošak (otpis) sitnog inventara, ambalaže i autoguma	341.179	380.000	111	304.084	89	80
Trošak energije	150.293	145.000	96	145.081	97	100
Troškovi nabave prodane robe	0	0	/	0	/	/
Povećanje ili smanjenje vrijednosti zaliha proizvodnje u tijeku i gotovih proizvoda	0	0	/	0	/	/
Troškovi usluga	2.790.790	3.385.000	121	3.391.727	122	100
Troškovi prijevoza i telekomunikacija	139.758	140.000	100	129.053	92	92
Troškovi vanjskih usluga pri izradi proizvoda i usluga	0	0	/	0	/	/
Troškovi usluga održavanja	413.508	650.000	157	782.779	189	120
Troškovi zakupnina i najamnina	70.875	75.000	106	73.834	104	98
Troškovi promidžbe, sponzorstva i sajмова	80.877	110.000	136	96.293	119	88
Troškovi intelektualnih usluga (odvjetnika, revizora, informatičara i sl.)	376.088	400.000	106	418.576	111	105
Troškovi komunalnih usluga	90.590	95.000	105	141.275	156	149
Troškovi bankarskih i sličnih usluga	156.187	550.000	352	520.739	333	95
Troškovi premija osiguranja	986.440	900.000	91	789.439	80	88
Troškovi registracije vozila, dozvola i sl.	212.322	210.000	99	197.889	93	94
Troškovi ostalih usluga	264.145	255.000	97	241.850	92	95
Troškovi osoblja	14.031.165	14.020.000	100	13.971.784	100	100
Troškovi neto plaća	8.110.563	8.200.000	101	8.081.436	100	99

Pozicija	Realizacija IV kvartal 2015.	Plan IV kvartal 2016.	IND	Realizacija IV kvartal 2016.	IND R/R	IND R/P
Troškovi doprinosa iz plaća, poreza i prireza	2.919.881	3.075.000	105	2.923.198	100	95
Troškovi doprinosa na plaće	2.209.986	1.910.000	86	2.158.557	98	113
Troškovi naknada troškova radnicima	265.335	285.000	107	281.393	106	99
Troškovi darova, nagrada i potpora radnicima	525.400	550.000	105	527.200	100	96
Troškovi amortizacije	1.506.095	436.000	29	423.869	28	97
Amortizacija građevinskih objekata	534.285	260.000	49	279.276	52	107
Amortizacija postrojenja i opreme	152.329	150.000	98	116.891	77	78
Amortizacija prijevoznih sredstava	787.222	0	0	0	0	/
Amortizacija ostalih pozicija	32.259	26.000	81	27.702	86	107
Ostali troškovi poslovanja	305.973	153.800	50	377.813	123	246
Troškovi reprezentacije	50.519	35.000	69	70.795	140	202
Troškovi dnevnica i smještaja te putni troškovi na službenim putovanjima	3.333	3.800	114	3.590	108	94
Troškovi dugoročnih rezerviranja za rizike i troškove	70.000	0	0	180.000	257	/
Troškovi poreza koji ne ovise o rezultatu, doprinosa, naknada i članarina	53.225	41.000	77	67.415	127	164
Troškovi stručnog obrazovanja i literature	84.871	42.000	49	27.320	32	65
Ostali troškovi poslovanja	44.025	32.000	73	28.693	65	90
FINANCIJSKI RASHODI	118.633	86.500	73	21.528	18	25
Troškovi po osnovi kamata	118.633	86.500	73	21.449	18	25
Troškovi po osnovi redovnih kamata po zajmovima i kreditima	117.150	86.500	74	19.977	17	23
Troškovi po osnovi zateznih kamata	1.483	0	0	1.472	99	/
Ostali financijski rashodi	0	0	/	79	/	/
Gubici od prodaje dionica, poslovnih udjela i ostale financijske imovine	0	0	/	0	/	/
Negativne tečajne razlike	0	0	/	79	/	/
Ostali financijski rashodi	0	0	/	0	/	/
OSTALI RASHODI I VRIJEDNOSNA USKLAĐIVANJA	753.118	69.500	9	795.520	106	1145
Ostali rashodi	753.118	69.500	9	795.520	106	1145
Neotpisana vrijednosti i ostali troškovi prodane i rashodovane dugotrajne materijalne i nematerijalne imovine	64	0	0	0	0	/
Neotpisana vrijednosti i ostali troškovi prodanih i rashodovanih sirovina, materijala, rezervnih dijelova i sitnog inventara	0	0	/	0	/	/
Vrijednosna usklađivanja dugotrajne materijalne i nematerijalne imovine	0	0	/	0	/	/

Pozicija	Realizacija IV kvartal 2015.	Plan IV kvartal 2016.	IND	Realizacija IV kvartal 2016.	IND R/R	IND R/P
Vrijednosna usklađivanja kratkotrajne materijalne imovine	0	0	/	0	/	/
Vrijednosna usklađivanja potraživanja od kupaca	550.695	0	0	504.050	92	/
Utvrđeni manjkovi	0	0	/	0	/	/
Troškovi kazni, penala i naknada šteta	4.380	4.500	103	266.140	6076	5914
Ostali izvanredni rashodi	197.979	65.000	33	25.330	13	39
UKUPNI RASHODI	26.575.292	26.046.800	98	26.136.923	98	100
REZULTAT POSLOVANJA PRIJE POREZA	372.420	138.700	37	126.337	34	91

Pozicija	Realizacija 31.12.2015.	Plan 31.12.2016.	IND	Realizacija 31.12.2016.	IND R/R	IND R/P
BROJ ZAPOSLENIH						
Broj zaposlenih	119	125	105	124	104	99
INVESTICIJE						
Investicije	43.717	43.490.000	99480	175.174	401	0
IZVORI FINANCIRANJA						
Vlastita sredstva	43.717	905.000	2070	175.174	401	19
Krediti	0	42.585.000	/	0	/	0
Bespovratna sredstva	0	0	/	0	/	/
DODATNA RAŠČLAMBA POSLOVNIH PRIHODA I OSTALI PODACI VEZANI UZ DJELATNOST						
Prihodi po osnovi pretplate	5.958.631	5.100.000	86	5.948.338	100	117
Prihodi po osnovi prodaje karata na prodajnim mjestima	2.457.200	2.620.000	107	2.547.328	104	97
Prihodi po osnovi prodaje karata u autobusima	4.944.654	4.900.000	99	5.433.479	110	111
Prihodi po osnovi ugovora	433.581	380.000	88	369.834	85	97
- reklame	156.813	118.000	75	91.494	58	78
- ugovoreni prijevozi	0	10.000	/	0	/	0
- izvanredni prijevozi	77.048	77.000	100	34.740	45	45
- ostalo	199.720	175.000	88	243.600	122	139
FIZIČKI PODACI O POSLOVANJU						
Broj autobusa	34	34	100	34	100	100
Broj prijeđenih kilometara	1.866.093	1.820.000	98	1.906.335	102	105
Prosječna godišnja potrošnja goriva (l/100 km)	42	42	100	42	100	100
Prosječna starost voznog parka na dan 31.12. (godine)	11	10	91	13	121	133
Broj prevezenih putnika	3.627.929	3.487.500	96	3.705.747	102	106
- I zona	2.949.989	2.800.000	95	3.049.035	103	109
- II zona	676.410	680.000	101	655.332	97	96
- III zona	1.530	7.500	490	1.380	90	18
- IV zona	0	0	/	0	/	/
Broj prodanih karata prema mjestu prodaje	551.350	570.700	104	567.707	103	99
- karte kupljene na prodajnim mjestima	3.567	3.500	98	3.484	98	100
- karte kupljene u autobusu	511.232	530.000	104	564.223	110	106

Pozicija	Realizacija 31.12.2015.	Plan 31.12.2016.	IND	Realizacija 31.12.2016.	IND R/R	IND R/P
- pretplatničke karte	36.551	37.200	102	0	0	0
Broj besplatnih karata	7.124	7.155	100	7.060	99	99
- Grad Pula	6.033	6.050	100	5.978	99	99
- Grad Vodnjan	586	590	101	590	101	100
- Općina Fažana	132	135	102	130	98	96
- Općina Marčana	0	0	/	0	/	/
- Općina Ližnjan	146	150	103	142	97	95
- Općina Medulin	227	230	101	220	97	96
- Općina Barban	0	0	/	0	/	/
- Općina Svetvinčenat	0	0	/	0	/	/
Opće (radničke) karte	11.518	5.255	46	6.377	55	121
- I zona	5.759	4.050	70	5.116	89	126
- II zona	4.504	1.200	27	1.261	28	105
- III zona	1.255	5	0	0	0	0
- IV zona	0	0	/	0	/	/
Učeničke (osnovne, srednje škole) i studentske karte	20.015	15.640	78	25.248	126	161
- I zona	12.150	8.200	67	13.362	110	163
- II zona	7.822	7.400	95	11.855	152	160
- III zona	43	40	93	31	72	78
- IV zona	0	0	/	0	/	/
Učeničke karte (osnovne škole)	4.962	5.000	101	3.524	71	70
Umirovljenici	1.709	1.600	94	1.785	104	112

Komentari uz izvještaje o poslovanju

Izvještaj 1. Imovina

Ukupna imovina

Vrijednost imovine Društva na 31.12.2016. godine iznosi 8.824.586 kn. U odnosu na zadnji dan prethodne godine prisutno je smanjenje imovine za 11%, zbog manjih potraživanja, ali i smanjenja ostale vrste imovine.

Dugotrajna imovina

Na dugotrajnu imovinu otpada 68% ukupne vrijednosti imovine te iznosi 5.968.751 kn.

U okviru nematerijalne imovine u iznosu od 26.866 kn evidentirani su programi: BUSCARD WIN PROGRAM, programi za relacije, službenu odjeću i izlazne fakture, te programi za server.

Materijalna imovina sastoji se od zemljišta, zgrada, alata, pogonskog inventara i transportne imovine.

Iznos od 740.383 kn odnosi se na stečeno pravo vlasništva, te se u poslovnim knjigama evidentira na poziciji zemljište kao dugotrajna imovina 691.575 kn i k.č.br. 3675 k.o. Pula u iznosu od 48.808 kn.

Građevinski objekti, sadašnje knjigovodstvene vrijednosti 4.715.683 kn, obuhvaćaju:

- novu servisnu radionu u iznosu od 4.210.499 kn;
- poslovni prostor u iznosu od 451.319 kn;
- kontejner (ured-remiza) 53.865 kn.

Na poziciji Alati, pogonski inventar i transportna imovina evidentiran je iznos od 193.570 kn, od čega se iznos od 90.998 kn odnosi na specijalne i univerzalne alate, te iznos od 102.572 kn na uredski, pogonski i ostali namještaj.

Amortizacija dugotrajne materijalne imovine obračunava se linearnom metodom za svako sredstvo posebno, prema stopama koje nisu iznad stopa propisanih kao stope koje se priznaju u porezni rashod.

Transportna sredstva, tj. autobusi u cijelosti su amortizirani prethodne godine.

Dugotrajna financijska imovina sastoji se od udjela u drugim poduzećima (Istarska Autocesta – 15.000 kn, Luka Pula d.o.o. 175.392 kn), te od dvije jamčevine koje su evidentirane na poziciji danih zajmova, depozita i sl. Jamčevine su vezane uz leasinge za nabavu automobila (Fiat Doblo - Cargo, Mazdu 3) u ukupnom iznosu od 13.949 kn.

Dugoročna potraživanja u iznosu od 78.325 kn odnose se na odobrene dugoročne kredite za otkup stanova koji se naplaćuju.

Kratkotrajna imovina

Kratkotrajna imovina na dan 31.12.2016. godine iznosi 2.616.134 kn, a sastoji se od zaliha sirovina i materijala, potraživanja i novca na računu i u blagajni. U odnosu na godinu dana ranije smanjila se za 19% kao posljedica manjih potraživanja od države te novca na računu u odnosu na početak godine.

Zalihe ukupne vrijednosti 980.892 kn odnose se na:

▪ sitan inventar u upotrebi	648.383 kn,
▪ rezervni dijelovi na skladištu	289.335 kn,
▪ sirovine i materijal na skladištu	335.995 kn,
▪ sitan inventar na skladištu	26.347 kn,
a ispravak vrijednosti sitnog inventara iznosi	-319.168 kn.

Sirovine i materijali, rezervni dijelovi, evidentiraju se po stvarnim nabavnim vrijednostima tj. prema ulaznim računima dobavljača. Terećenje troškova vrši se primjenom metode prosječnih cijena.

Kratkoročna potraživanja na dan 31.12.2016. godine iznose 1.423.040 kn, a njihova struktura je sljedeća:

	<u>2015.god.</u>	<u>2016.god.</u>
▪ potraživanja od države i dr. instit.	1.180.698 kn	467.134 kn
▪ potraživanja od kupaca	615.333 kn	793.931 kn
▪ potraživanja od radnika i članova	32.103 kn	31.672 kn
▪ ostala potraživanja	73.358 kn	130.303 kn

Najvećim djelom potraživanja od države i drugih institucija odnose se na:

▪ potraživanje za potporu – Grad Vodnjan	672.000 kn,
▪ potraživanje za potporu – O.Barban	162.500 kn,
▪ potraživanje za potporu – O.Ližnjan	138.000 kn,
▪ potraživanje za HZZO	65.591 kn,
▪ potraživanje Grad Pula – O.Marčana	59.394 kn,
▪ ostala kratkoročna potraživanja	36.149 kn,
▪ sporna potraživanja – Vodnjan	-504.000 kn,
▪ sporna potraživanja – Barban	-162.500 kn.

Na poziciji potraživanja od kupaca najveći dio odnosi se na potraživanje prema osnovnim školama, Općini Ližnjan, Istarska županija, Grad Vodnjan (793.931 kn).

Potraživanja od radnika i članova u iznosu od 31.672 kn odnose se na potraživanja prema vozačima za naknade šteta.

Ostala potraživanja u iznosu od 130.303 kn obuhvaćaju potraživanja od osiguravajućih društava, potraživanje od HPB, potraživanje od Diners Club i sl.

Na dan 31.12.2016. godine na računima u bankama stanje je iznosilo 203.762 kn, te u blagajni 8.440 kn. Društvo ima otvorene žiro račune u bankama ZABA i OTP.

Aktivna vremenska razgraničenja

Iznos od 239.701 kn odnosi se na unaprijed plaćene premije osiguranja dugotrajne materijalne imovine te troškova registracije motornih vozila (računi koji su plaćeni u 2016. godini, a odnose se na 2016./17. godinu).

Izvještaj 2. Kapital i obveze

Kapital

Na dan 31.12.2016. godine kapital i rezerve ukupno iznose 4.790.849 kn (28% više u odnosu na prethodnu godinu), a sastoji se od temeljnog kapitala, prenesenih gubitaka i dobiti tekuće godine.

Struktura udjela u temeljnom kapitalu koji iznosi 5.050.500 kn je sljedeća:

- 86% Grad Pula;
- 5% Općina Ližnjan;
- 7% Općina Medulin;
- 1% Grad Vodnjan;
- 1% Općina Fažana.

U 2016. godini pokriven je gubitak iz prethodnih godina u iznosu od 3.104.552 kn (Grad Pula kao većinski vlasnik Pulaprometa sudjeluje u sanaciji gubitka iz prethodnih razdoblja 1996. – 2000.)

Nepokriveni gubitak na dan 31.12.2016. godine iznosi 350.151 kn.

U 2016. godini ostvarena je neto dobit u iznosu od 90.158 kn.

Rezerviranja

Dugoročno rezerviranje u iznosu od 180.000 kuna odnosi se na sudske sporove u tijeku.

Dugoročne obveze

Tijekom 2016. godine otplaćena je posljednja rata kredita EBRD-a. Zajam prema EBRD-u bio je aktiviran 2006. godine u iznosu od 5.000.000 EUR radi obnove dotrajalog voznog parka (22 nova autobusa). I. rata otplate krenula je 30.12.2008. godine, a otplata se vršila u 16 jednakih polugodišnjih rata u iznosu 312.500 EUR sa pripadajućom kamatom. Posljednja rata na naplatu stigla je 15.06.2016.godine.

Ostale dugoročne obveze (51.284 kn) odnose se na obveze po prodanim stanovima na kredit.

Kratkoročne obveze

Na dan 31.12.2016. godine kratkoročne obveze iznosile su 3.451.314 kn. U odnosu na prethodnu godinu povećale su se za 2% uslijed povećanja obveza prema dobavljačima.

Najznačajnija stavka u okviru kratkoročnih obveza jesu obveze prema dobavljačima, koje iznose 1.903.466 kn. U odnosu na 2015. godinu bilježe povećanje od 4%. Najveći dobavljači na dan 31.12.2016. godine jesu:

▪ PETROL d.o.o. Zagreb	968.260,02 kn;
▪ BENUSSI d.o.o. FAŽANA	424.277,80 kn;
▪ AUTO HRVATSKA PSC d.o.o.	67.975,79 kn;
▪ PENTA d.o.o.	56.188,25 kn;
▪ CROATIA OSIGURANJE d.d.	55.849,28 kn.

Na poziciji obveza za predujmove u iznosu od 376.081 kn najvećim djelom evidentirana je obveza za predujmove – godišnje umirovljeničke karte.

Obveze prema radnicima koje iznose 712.524 kn obuhvaćaju trošak neto plaća i naknada za prosinac 2016. godine (isplata do 15.01.2017. godine).

Obveze za poreze, doprinose i druga javna davanja u iznosu od 446.787 kn obuhvaćaju:

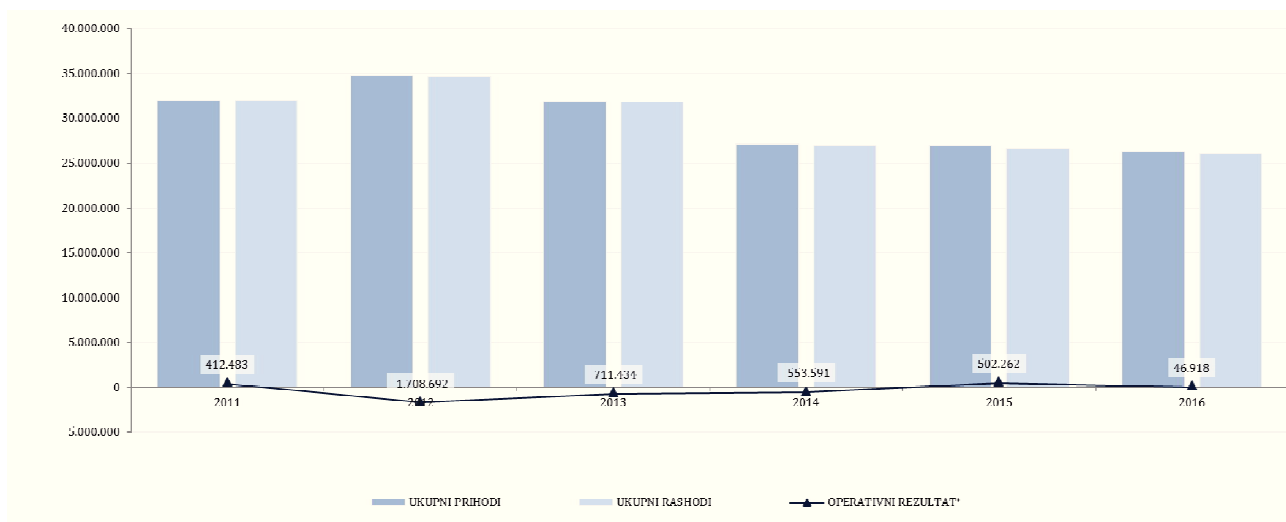
▪ obveze za poreze i doprinose za 12/16	413.875 kn,
▪ PDV-obveza za uplatu	32.913 kn.

Ostale kratkoročne obveze (12.456 kn) obuhvaćaju naknadu za nezapošljavanje osoba s invaliditetom, obveza za URA primljene nakon 20.01.2017, nadzorni odbor (12/2016.).

Pasivna vremenska razgraničenja

Saldo od 351.139 kn iskazan na poziciji pasivnih vremenskih razgraničenja odnosi se na unaprijed obračunate prihode od prodaje stanova u iznosu od 28.074 kn i od odgođenih prihoda od prodaje godišnjih umirovljeničkih karata u iznosu od 323.065 kn.

Izveštaj 3. Prihodi i rashodi



*operativni rezultat = poslovni prihodi – poslovni rashodi

Prihodi

U 2016. godini Društvo je ostvarilo 26.263.260 kn prihoda, što predstavlja 3% manje ostvarenje u odnosu na prethodnu, 2015. godinu.

Poslovni prihodi

Prihodi od pružanja usluga realizirani su u iznosu od 14.298.980 kn, što je 4% veće ostvarenje u odnosu na 2015. godinu. Raščlamba poslovnih prihoda prikazana je tablicom u nastavku.

Tablica 2. Usporedni prikaz poslovnih prihoda za 2015. i 2016. godinu

DODATNA RAŠČLAMBA POSLOVNIH PRIHODA	2015.	2016.	Index
Prihodi po osnovi pretplate	5.958.631	5.948.338	100
Prihodi po osnovi prodaje karata na prodajnim mjestima	2.457.200	2.547.328	104
Prihodi po osnovi prodaje karata u autobusima	4.944.654	5.433.479	110
Prihodi po osnovi ugovora	433.581	369.835	85
- reklame	156.813	91.494	58
- ugovoreni prijevozi	0	0	/
- izvanredni prijevozi	77.048	34.740	45
- ostalo	199.720	243.600	122

I dalje je prisutan trend povećanja prihoda od prodaje karata u autobusima, dok Društvo nastoji svojim aktivnostima utjecati na povećanje poslovnih prihoda po svim osnovama, posebno po osnovi pretplate, popularizirati javni gradski prijevoz, ali i cijenom učiniti gradski prijevoz pristupačan svim korisnicima.

Struktura poslovnih prihoda (iskazani prema načelu fakturirane realizacije) prikazani su u narednoj tablici.

Tablica 3. Usporedni prikaz strukture poslovnih i ostalih prihoda za 2015. i 2016. godinu

	2015.	2016.
1. Mjesečne pretplatne karte	4.873.346	4.858.131
2. Karte kupljene u BUS-u	4.938.831	5.427.879
3. Vrijednosne karte	2.023.089	2.107.047
4. Godišnje umirovljeničke karte	1.018.602	1.023.840
5. Ugovoreni prijevoz	279.591	279.305
6. Pojedinačne vozne karte-blagajna	379.072	378.504
7. Reklame	154.813	92.494
8. Prihod od usluge izrada karata	24.960	31.560
9. Izrada vrijednosnih karata	73.296	74.016
10. PVC-ETUI	12.536	12.552
11. Red vožnje	6.824	6.288
12. Potvrda o cijeni karata	6.662	5.472
13. Pranje vozila	-	-
14. Aktiviranje beskontaktnih karata	1.464	1.032
15. PVC-ETUI-rn	980	860
UKUPNO	13.794.066	14.298.980
Prihod od subvencija	12.312.765	10.994.348
Vlastite usluge – donacije	3.972	3.465
Ukidanje dug. Rezerviranja	95.000	70.000
35% iznosa uplata za stanove	4.411	5.019
Inventurni viškovi	-	91.375
Naplaćena otpisana potraživanja	213.000	321.355
Naplaćeno od osig. društva	481.951	444.018
Prodana imovina	-	8
SVEUKUPNO	26.905.165	26.228.568

Iznos od 10.994.348 kn odnosi se na prihod od subvencija javnom gradskom prijevozu od strane suvlasnika, zbog nedostatnih vlastitih prihoda.

Financijski prihodi

U okviru financijskih prihoda, tijekom 2016. godine, evidentirani su prihodi s osnova kamata po depozitu u iznosu od 6.552 kn i pozitivne tečajne razlike u iznosu od 28.140 kn.

Ostali prihodi

Prihodi od prodaje dugotrajne materijalne i nematerijalne imovine u iznosu od 5.027 kn odnose se na prihode od uplata za stanove u 2016. godini i manjim djelom na prihode od prodaje materijalne imovine.

Prihodi od naplaćenih potraživanja otpisanih u prethodnim razdobljima iznose 321.355 kn, a obuhvaćaju naplaćena otpisana potraživanja (Općina Vodnjan i Barban), dok u ostale izvanredne prihode najvećim dijelom pripada: naplata šteta (Croatia Osiguranje), naplaćeno bolovanje do 42 dana.

Viškovi su utvrđeni u količini goriva, do koje je došlo zbog volumne razlike kod različitih temperatura goriva (zaprima se količina goriva svedeno na 15 stupnjeva, a izdaje se prema trenutnoj temperaturi prilikom točenja).

Rashodi

U 2016. godini Društvo je ostvarilo 26.136.923 kn rashoda, 2% manje nego prethodne godine.

Poslovni rashodi čine 97% ukupno ostvarenih rashoda, a najvećim se dijelom odnose na troškove osoblja i materijalne troškove, čija je realizacija na razini prošlogodišnje.

Troškovi materijala i sirovina u osnovnoj djelatnosti (5,2 mil kn), tj. troškovi goriva i maziva manji su u odnosu na 2015. godinu (za 6%) uglavnom zbog cijene goriva na koje nije moguće utjecati kao i na prijeđene kilometre.

Tablica 4. Tabela prikaz troška amortizacije, goriva i maziva te prijeđenih kilometara u periodu od 2001. – 2016. godine

Godina	AMORTIZACIJA	GORIVO I MAZIVO	PRIJEĐENI KILOMETRI
2001.	2.074.613 kn	3.057.442 kn	1.775.872
2002.	664.941 kn	3.163.799 kn	1.810.678
2003.	407.346 kn	3.062.962 kn	1.817.118
2004.	494.049 kn	3.419.562 kn	1.900.695
2005.	1.064.266 kn	3.996.689 kn	1.872.018
2006.	1.175.029 kn	4.440.007 kn	1.936.653
2007.	2.608.659 kn	4.791.614 kn	2.023.235
2008.	3.959.467 kn	5.824.316 kn	2.146.544
2009.	4.220.595 kn	4.501.628 kn	2.154.043
2010.	4.605.336 kn	5.259.750 kn	2.113.134
2011.	5.383.750 kn	6.003.619 kn	2.068.295
2012.	7.563.160 kn	6.043.076 kn	1.903.978
2013.	6.457.444 kn	5.683.903 kn	1.846.556
2014.	1.181.080 kn	5.729.146 kn	1.879.089
2015.	1.506.095 kn	5.063.326 kn	1.866.093
2016.	423.869 kn	4.656.202 kn	1.906.335

U okviru skupine troškova usluga zabilježeno je 22%-tno povećanje u odnosu na 2015. godinu, što je ponajprije posljedica povećanja troškova bankarskih i sličnih usluga (50.000 eur, 1% naknada za obradu kredita putem EBRD-a), troškova usluga održavanja (usluge tekućeg održavanja – vulkanizerske usluge, flex cijevi, ispitivanje tahografa, održavanje vatrogasnih aparata i dr.).

Najznačajnija skupina rashoda, troškovi osoblja (koji uključuju i ostale naknade i potpore radnicima), ostvareni su u iznosu od 13.971.784 kn što je na razini 2015. godine.

Obračunati trošak amortizacije u 2016. godini iznosi 424 tis kn i znatno je manji od troška u 2015. godini. Naime, u 2015. su se amortizirali u potpunosti autobusi nabavljeni preko EBRD-a, tako da se u 2016. obračunala amortizacija samo za skupinu građevinskih objekata (279 tis kn), postrojenja i opreme (117 tis kn) i ostalih pozicija (28 tis kn). Primijenjena stopa amortizacije kod građevinskih objekata je 5%.

Ostali troškovi poslovanja ostvareni su u iznosu od 378 tis kn, a obuhvaćaju reprezentaciju, troškove dugoročnih rezerviranja (180 tis kn), troškovi poreza koji ne ovise o rezultatu, doprinosa, naknada i članarina 67 tis kn (naknada zapošljavanje osoba s invaliditetom, članarina HGK, vodoprivredna naknada Labin, porez na motorna vozila) stručno obrazovanje i literaturu i dr.

Financijski rashodi

Financijski rashodi u 2016. godini sastoje se od troškova po osnovi redovnih kamata po zajmovima i kreditima (20 tis kn) i zateznih kamata (1,5 tis kn).

Ostali rashodi i vrijednosna usklađenja

Usklađivanje – otpis potraživanja izvršio se za sljedeće kupce:

- Vrijednosno usklađivanje potraživanje – potpora 504.000 kn;
- Vrijednosno usklađivanje potraživanje – kupci 50 kn.

Troškovi kazni, penala i naknada šteta odnose se na sudske sporove.

Ostali izvanredni rashodi (25.330 kn) najvećim dijelom odnose se na porezno priznate donacije.

Rezultat poslovanja

Ostvarivši prethodno spomenute prihode i rashode Društvo je 2016. godinu završilo ostvarivanjem bruto dobiti u iznosu od 126.337 kn, koja nakon oporezivanja porezom na dobit iznosi neto 90.158 kn.

Tablica 5. Kretanje rezultata poslovanja i prihoda od osnovne djelatnosti u periodu od 2001.-2016. godine

Godina	Financijski rezultat	Prihod od osnovne djelatnosti
2001.	336.685 kn	11.758.782 kn
2002.	113.639 kn	11.273.002 kn
2003.	-645.478 kn	12.203.920 kn
2004.	1.025.734 kn	13.609.741 kn
2005.	847.260 kn	14.067.660 kn
2006.	-160.205 kn	13.526.883 kn
2007.	6.147 kn	14.161.632 kn
2008.	-1.938.085 kn	15.377.761 kn
2009.	1.733.477 kn	14.451.001 kn
2010.	-66.367 kn	13.919.093 kn
2011.	-30.943 kn	14.130.629 kn
2012.	132.811 kn	13.689.850 kn
2013.	115.777 kn	13.965.790 kn
2014.	196.362 kn	14.045.009 kn
2015.	372.420 kn	13.794.066 kn
2016.	126.337 kn	14.298.980 kn

Izveštaj 4. Dodatni podaci

Broj i struktura zaposlenih

Tablica 6. Broj, struktura zaposlenih i prosječna mjesečna plaća

Radno mjesto	Predviđena kvalifikacija	Broj djelatnika	Prosječna mjesečna neto plaća (kn)	
			2015.	2016.
Direktor	VSS	1	13.789,57	13.807,33
Rukovoditelj prometa i tehnike	VŠS	1	12.041,17	12.207,60
Voditelj kvalitete prijevoza	VŠS	1	8.367,45	8.413,03
Posl. prij. sustava	KV	1	5.790,05	6.258,58
Voditelj zaštite na radu	VSS	1	6.795,41	6.808,42
Voditelj financija i investicija	VSS	1	6.393,57	6.493,29
Glavni knjigovođa	SSS	1	6.249,29	6.181,44
Vozač autobusa	VKV, KV	75	5.929,22	6.089,76
Poslovna tajnica	SSS	1	5.568,23	5.601,66
Samostalni komercijalist	VŠS	1	5.502,39	5.414,93
Autolimar	VKV	1	5.330,30	5.390,51
Poslovođa održavanja	KV	1	5.309,44	5.477,70
Glavni prometnik	KV	1	5.540,06	5.811,68
Prometnik	KV	3	5.109,59	5.147,40
Referent marketinga	VŠS	1	5.041,68	5.099,10
Dežurni vozač	KV	3	5.378,87	4.875,21
Automehaničar, Pogonski serviser	KV	9	5.458,77	5.279,39
Autoelektričar	KV	1	5.150,53	5.237,48
Referent kontrole prihoda	SSS	1	5.081,27	5.131,63
Točilac goriva	KV	2	4.910,17	4.873,79
Knjigovođa	SSS	3	4.992,22	5.240,54
Skladištar	KV	1	4.737,51	4.773,76
Kontrolor	SSS, KV	5	5.020,83	4.531,07
Referent prodaje karata	SSS, KV	3	4.696,91	4.771,21
Čistačica	NKV	5	3.306,99	3.327,89
Ukupno		124		

Struktura radnih sati

Tablica 7. Usporedni prikaz strukture radnih sati za 2015. i 2016. godinu

	Efektivni sati rada	Prekovremeni sati	Državni praznik	Plaćeni dopust	Sati godišnjeg odmora	Sati bolovanja na teret Društva	Sati bolovanja na teret HZZO-a	Ukupno
2016.	198.095 75,0%	12.293 4,7%	8.082 3,1%	360 0,1%	26.096 9,9%	10.048 3,8%	9.552 3,6%	264.166
2015.	194.063 74,8%	11.729 4,5%	9.056 3,5%	272 0,10%	33.272 12,8%	7.464 2,9%	3.456 1,33%	259.312

Investicije i izvori financiranja

Tijekom 2016. godine investiralo se 175.174 kn najvećim dijelom u sljedeću imovinu:

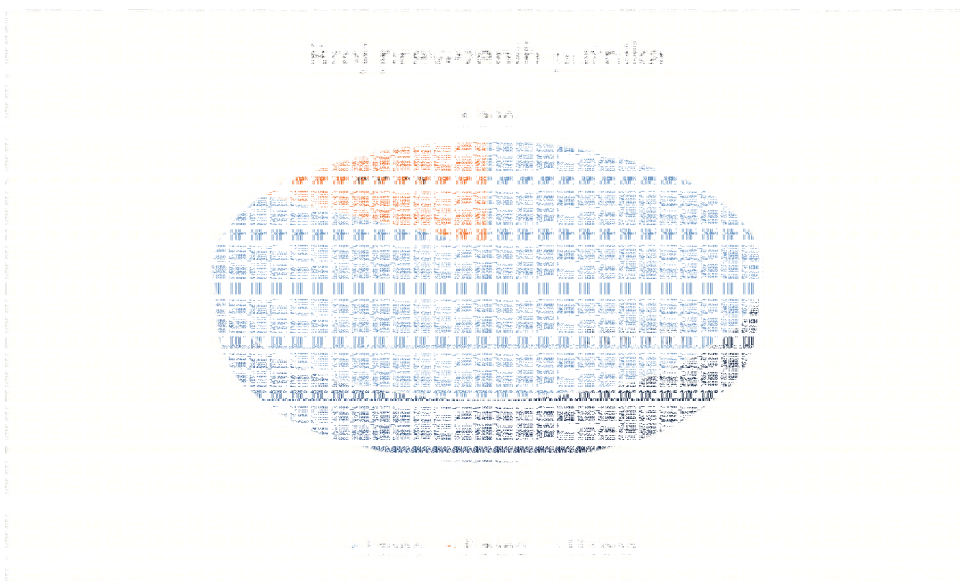
- Kontejner (remiza),
- Stroj za servis klima uređaja,
- Kompresor zraka,
- SBUS BUSCON kamere.

Podaci vezani uz djelatnost i fizički podaci o poslovanju

Temeljem BUSCARD sustava te analitičkom obradom podataka utvrđeno je povećanje broja prijeđenih kilometara za 2% (ili za 40.242 km) u odnosu na 2015. godinu. Tijekom 2016. godine prijeđeno je 1.906.335 kilometara.

Prema broju prevezenih putnika i dalje je najzastupljenija prva zona sa prevezenih 3.049.035 putnika.

Slika 3. Putnici po zonama u 2016. godini



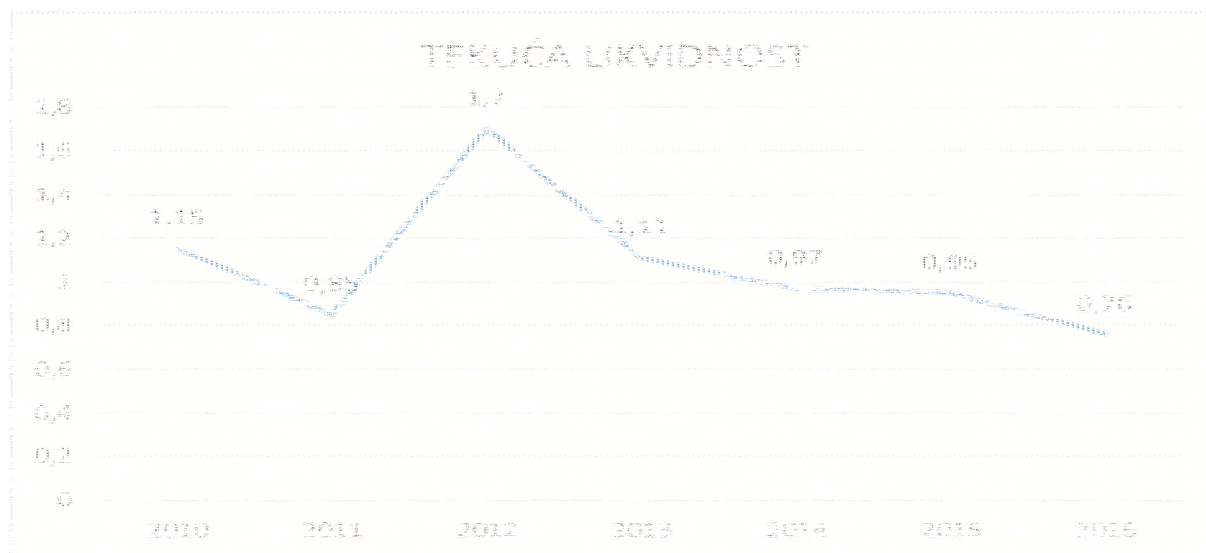
Prema broju prodanih karata prema mjestu prodaje ostvareno je povećanje od 3%. Tu se najveći postotak povećanja odnosi na karte kupljene u autobusu (564.223).

Suradnja sa prodajnim mjestima nastavlja se i dalje kako bi dostupnost pojedinih vrsta karata (mjesečne pretplatne i vrijednosne karte) bila u svim kvartovima Grada Pule.

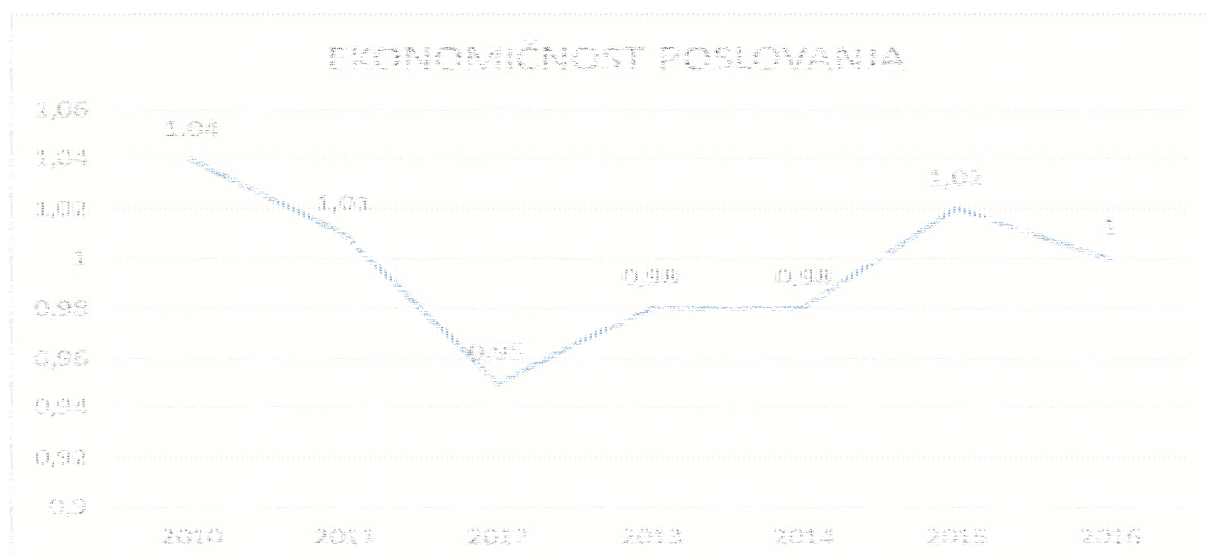
Izveštaj 5. Pokazatelji

Ocjena poslovanja

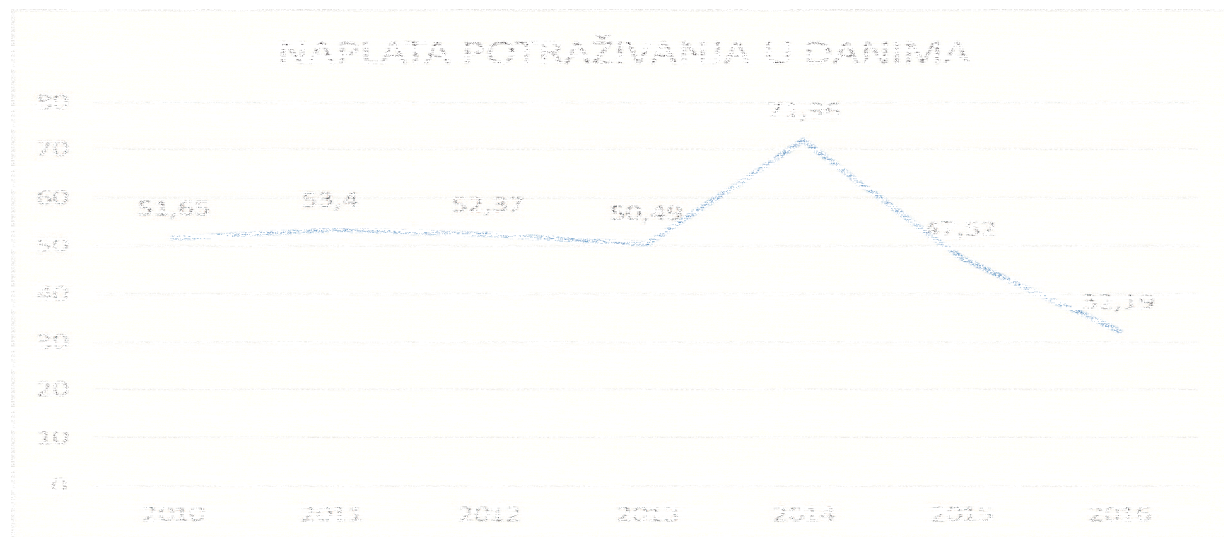
Pokazatelj tekuće likvidnosti, koji iznosi 0,76 ukazuje na sposobnost Društva da iz kratkotrajne imovine financira kratkoročne obveze.



Ekonomičnost poslovanja za 2016. godinu iznosi 1,0 te ukazuje na činjenicu da su poslovni prihodi bili dostatni za pokrivanje poslovnih rashoda.



Naplata potraživanja u danima je smanjena sa 48 dana na 32 dana. Društvo će i dalje veliku pažnju pridavati naplati potraživanja, te kroz fiskalnu odgovornost tijekom 2016. godine izrađen je „Pravilnik o naplati potraživanja“.



Izvještaj 6. Realizacija plana poslovanja

Realizacija plana prihoda i rashoda

Prihodi od pružanja usluga veći su od planiranih za 10% (4% veći od prethodne godine), dok su prihodi od subvencija i dotacija manji za 13% od planiranih, što je u konačnici rezultiralo istom vrijednošću ukupnih prihoda kao i prethodne godine.

Ukupni rashodi u skladu su s planiranim.

Realizacija plana dodatnih podataka

Tijekom 2016. godine planirana je investicija u nove autobuse koja bi se financirala kreditom. Za nabavku novih autobusa potpisan je i Ugovor sa EBRD-om o kreditiranju.

Prilozi

PULAPROMET d.o.o.
za prijevoz putnika PULA

Nadzorni odbor

Broj: NO –6-1/17.

Pula, 20.06.2017.

Nadzorni odbor TD Pulapromet d.o.o. Pula na sjednici održanoj dana 20. lipnja 2017. godine, donio je sljedeću

O D L U K U

Usvaja se Godišnje financijsko izvješće za 2016. godinu sa slijedećim financijskim pokazateljima:

UKUPNI PRIHODI	26.263.260 kn
UKUPNI RASHODI	26.136.923 kn


Dobitak prije oporezivanja	126.337 kn
Porez na dobitak	36.189 kn
Dobitak poslije oporezivanja	90.158 kn

Po obavljenom nadzoru, utvrđuje se da Društvo djeluje u skladu sa zakonom i aktima Društva, da je godišnje izvješće napravljeno sukladno stanju u poslovnim knjigama Društva, odnosno da pokazuje ispravno imovinsko i poslovno stanje Društva.

Prihvaća se prijedlog Uprave da se dobitak, poslije oporezivanja, za 2016. godinu u iznosu od 90.158 kn rasporedi za zadržani dobitak.

Predlaže se Skupštini Društva utvrđivanje Godišnjeg financijskog izvješća za 2016. godinu.

Predsjednik NO
Marko Martić



PULAPROMET d.o.o. PULA
Nadzorni odbor

Pula, 20.lipnja 2017. g.

SKUPŠTINI DRUŠTVA
PULAPROMET d.o.o.

IZVIJEŠĆE O OBAVLJENOM NADZORU POSLOVANJA DRUŠTVA
ZA 2016. GODINU

Sukladno članku 30 Društvenog ugovora Trgovačkog društva PULAPROMET d.o.o. Pula, Nadzorni odbor je obavio nadzor nad poslovanjem Pulaprometa d.o.o. u toku 2016. godine i utvrdio da Društvo djeluje u skladu sa zakonom i aktima Društva.

Na sjednici održanoj 20.06.2017. godine, Nadzorni odbor utvrdio je slijedeće:

1) Usvaja se Godišnje financijsko izvješće za 2016. godinu koje je sastavljeno je u skladu sa stanjem u poslovnim knjigama Društva, pokazuje realno i objektivno financijsko stanje društva i rezultat poslovanja za 2016. godinu. što je utvrdila po izvršenoj kontroli u svom izvješću tvrtka za reviziju, financije i konzultacije REFIKO d.o.o. Pula.

2) U poslovnoj 2016. godini ostvaren je dobitak u iznosu od 126.337 kuna, koji poslije oporezivanja iznosi 90.158 kuna.

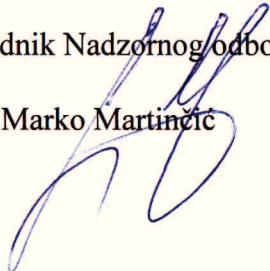
Prihvata se prijedlog Uprave da se dobitak za 2016. godinu u iznosu od 90.158 kn rasporedi za zadržani dobitak.

Nadzorni odbor predlaže Skupštini Društva donošenje slijedećih odluka:

1. Odluku o utvrđivanju godišnjih financijskih izvješća za 2016. godinu,
2. Odluku o uporabi dobitka za 2016. godinu,
3. Odluku o davanju razrješnice Upravi za 2016. godinu,
4. Odluku o davanju razrješnice Nadzornom odboru za 2016. godinu.

Predsjednik Nadzornog odbora

Marko Martinčić



PULAPROMET d.o.o.
za prijevoz putnika PULA
Skupština Društva

Broj: S -2-1/17.
Pula, 27.06.2017.

Na temelju članka 22. Društvenog ugovora TD Pulapromet d.o.o. Pula, (potpuni tekst od 25.04.2016. god), SKUPŠTINA trgovačkog društva Pulapromet d.o.o. Pula, na prijedlog Uprave društva, na sjednici održanoj dana 27. lipnja 2017. godine, donijela je

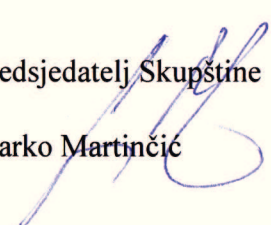
ODLUKU
o utvrđivanju godišnjih financijskih izvještaja
za 2016. godinu

Skupština društva utvrđuje temeljne financijske izvještaje za 2016. godinu :

- | | |
|---|---------------|
| 1. Bilancu sa zbrojem aktive, odnosno pasive | 8.824.586 kn |
| 2. Račun dobiti i gubitka s pozicijama: | |
| - ukupni prihodi | 26.263.260 kn |
| - ukupni rashodi | 26.136.923 kn |
| - dobitak prije oporezivanja | 126.337 kn |
| - porez na dobitak | 36.179 kn |
| - dobitak poslije oporezivanja | 90.158 kn |
| 3. Bilješke uz temeljne financijske izvještaje za 2016. godinu. | |

Predsjedatelj Skupštine

Marko Martinčić



PULAPROMET d.o.o.
za prijevoz putnika PULA
Skupština Društva

Broj: S -2-2/17.
Pula, 27.06.2017.

Na temelju članka 22. Društvenog ugovora TD Pulapromet d.o.o. Pula, (potpuni tekst od 25.04.2016. god), SKUPŠTINA trgovačkog društva Pulapromet d.o.o. Pula, na prijedlog Uprave društva, na sjednici održanoj dana 27. lipnja 2017. godine, donijela je

ODLUKU
o uporabi dobitka za 2016. godinu

Utvrđuje se ostvareni dobitak za 2016. godinu u iznosu od 90.158 kn.

Dobitak u iznosu od 90.158 kn raspoređuje se za zadržani dobitak.

Predsjedatelj Skupštine

Marko Martinčić



PULAPROMET d.o.o.
za prijevoz putnika PULA

Skupština Društva

Broj: S -2-3/17.

Pula, 27.06.2017.


Na temelju članka 22. Društvenog ugovora TD Pulapromet d.o.o. Pula, (potpuni tekst od 25.04.2016. god), SKUPŠTINA trgovačkog društva Pulapromet d.o.o. Pula, na sjednici održanoj dana 27. lipnja 2017. godine, donijela je

ODLUKU
o davanju razrješnice Upravi Društva

Utvrđuje se da je Uprava društva, Igor Škatar, u 2016 . godini obavljala posao vođenja TD Pulapromet d.o.o. Pula u skladu sa Zakonom, Društvenim ugovorom i aktima Društva, pa mu se daje razrješnica.

Predsjedatelj Skupštine

Marko Martinčić



PULAPROMET d.o.o.
za prijevoz putnika PULA

Skupština Društva

Broj: S -2-4/17.

Pula, 27.06.2017.

Na temelju članka 22. Društvenog ugovora TD Pulapromet d.o.o. Pula, (potpuni tekst od 25.04.2016. god), SKUPŠTINA trgovačkog društva Pulapromet d.o.o. Pula, na sjednici održanoj dana 27. lipnja 2017. godine, donijela je

ODLUKU
o davanju razrješnice članovima Nadzornog odbora

Utvrđuje se da su članovi Nadzornog odbora TD Pulapromet d.o.o. Pula u 2016. godini obavljali nadzor vođenja društva u skladu sa Zakonom i Društvenim ugovorom pa im se daje razrješnica.

Predsjedatelj Skupštine

Marko Martinčić

