





REPUBLIKA HRVATSKA
ISTARSKA ŽUPANIJA

 GRAD PULA-POLA
GRADONAČELNIK

REPUBBLICA DI CROAZIA
REGIONE ISTRIANA

 CITTA DI PULA-POLA
IL SINDACO

KLASA:023-01/17-01/693
URBROJ:2168/01-01-02-01-0019-17-2
Pula, 14. srpnja 2017.

GRADSKO VIJEĆE GRADA PULE

Predmet: Zaključak o utvrđivanju prijedloga Zaključka o usvajanju Izvještaja o poslovanju društva Plinara d.o.o. Pula za 2016. godinu - dostavlja se

Gradonačelnik Grada Pule, dana 14. srpnja 2017. godine, razmotrio je Izvještaj o poslovanju društva Plinara d.o.o. Pula za 2016. godinu, te je temeljem članka 61. i 106. Statuta Grada Pula - Pola («Službene novine» Grada Pule br. 7/09, 16/09, 12/11 i 1/13), donio

ZAKLJUČAK

1. Utvrđuje se prijedlog Zaključka o usvajanju Izvještaja o poslovanju društva Plinara d.o.o. Pula za 2016. godinu.

2. Akt iz točke 1. sastavni je dio ovog Zaključka.

3. Ovaj Zaključak proslijedit će se Gradskom vijeću Grada Pule, na nadležno postupanje.

Ovlašćuju se Boris Miletić, gradonačelnik Grada Pule, Robert Cvek, zamjenik gradonačelnika Grada Pule, Elena Puh Belci, zamjenica gradonačelnika Grada Pule, Giordano Škuflić, p.o. pročelnika Upravnog odjela za prostorno uređenje, komunalni sustav i imovinu, Ingrid Bulian, zamjenica pročelnika, Martina Šajina Mihovilović i Mirna Radolović, pomoćnice pročelnika Upravnog odjela za prostorno uređenje, komunalni sustav i imovinu, te Dean Kocijančić, direktor društva Plinara d.o.o. Pula i Mirjana Jakša, rukovoditelj financija društva Plinara d.o.o. Pula, da sudjeluju u radu Gradskog vijeća po prijedlogu akta, te da se izjašnjavaju o amandmanima na isti.

4. Ovaj Zaključak stupa na snagu danom donošenja.

GRADONAČELNIK
Boris Miletić



ISO 9001



ISO 27001



IGNet SR-10



Cro Cert

Temeljem članka 39. i 106. Statuta Grada Pula - Pola („Službene novine“ Grada Pule br. 7/09, 16/09, 12/11 i 1/13), Gradsko vijeće Grada Pule na sjednici održanoj dana _____ 2017. godine, donosi

ZAKLJUČAK
o usvajanju Izvještaja o poslovanju društva
Plinara d.o.o. Pula
za 2016. godinu

I

Usvaja se Izvještaj o poslovanju za 2016. godinu trgovačkog društva Plinara d.o.o. Pula, u predloženom tekstu s priložima.

II

Ovaj Zaključak objavljuje se u „Službenim novinama“ Grada Pule, a stupa na snagu danom donošenja.

KLASA:023-01/17-01/693

URBROJ:

Pula,

GRADSKO VIJEĆE GRADA PULE

PREDSJEDNIK
Tiziano Sošić

Obrazloženje

Pravni temelj za donošenje akta

Pravni temelj za donošenje akta sadržan je u članku 39. i 106. Statuta Grada Pula-Pola („Službene novine“ Grada Pule br. 07/09, 16/09, 12/11 i 1/13).

Osnovna pitanja i prikaz stanja

Člankom 106. Statuta Grada Pula-Pola određena je obveza podnošenja izvještaja o poslovanju trgovačkih društava za proteklu godinu Gradonačelniku i Gradskom vijeću Grada Pule.

Izvještaj o poslovanju Društva PLINARA d.o.o. Pula za 2016. godinu izrađen je prema pravilima i standardima koji su postavljeni projektom uspostave poslovnog i financijskog modela kontrolinga nad radom trgovačkih društava.

Financijska sredstva

Za realizaciju ovog akta nisu potrebna financijska sredstva.

P.O.GRADONAČELNIKA
Giordano Škuflić, mag. ing. aedif.



Izveštaj o poslovanju za 2016. godinu

Svibanj 2017.

Direktor o poslovanju

Plinara d.o.o. Pula osnovana je Društvenim ugovorom od 16. lipnja 1998. godine.

Temeljni kapital Društva nakon dokapitalizacije 31.01.2007. godine iznosi 35.835.300,00 kuna, nakon čega je dobiveno Rješenje o upisu povećanja temeljnog kapitala Društva, promjena Društvenog ugovora i promjena članova Nadzornog odbora.

Vlasnici Društva jesu: Grad Pula (41% udjela), INA – industrija nafte d.d. Zagreb (49% udjela) i Istarska županija (10% udjela).

Društvo je u 2016. godini intenzivno radilo i gradilo distributivnu plinsku mrežu na koncesijskom području Južne i Sjeverne Istre, te je u 2016. godini izgradilo 0,3 km NT i 0,8 km ST mreže na području južne Istre, te 16,7 km ST plinovoda na području sjeverne Istre.

U sljedećoj tablici prikazana je ukupna izgrađenost novih energetske objekata po koncesijskim područjima od dana dobivanja koncesije (2006. godine za južnu Istru i Kršan-Pićan te 2010. godine za područje sjeverne Istre).

IZGRADNJA ENERGETSKIH OBJEKATA KONCESIJSKOG PODRUČJA JUŽNA ISTRA I KRŠAN-PIĆAN U PERIODU 2006-2016 GODINE	
VRSTA OBJEKTA	DUŽINA PLINSKE MREŽE (km)
<i>Niskotlačna plinska mreža (100 mbar)</i>	132,6
<i>Srednjetačna plinska mreža (4 bar)</i>	37,9
<i>Visokotlačna plinska mreža (12 bar)</i>	8,4
<i>Srednjetačna plinska mreža (6 bar)</i>	5,6
TIP STANICE	BROJ OBJEKATA (kom.)
<i>Mjerno regulacijska stanica</i>	2
<i>Regulacijska stanica</i>	1
<i>Odorizacijska stanica</i>	1
IZGRADNJA ENERGETSKIH OBJEKATA KONCESIJSKOG PODRUČJA SJEVERNA ISTRA U PERIODU 2010-2016 GODINE	
VRSTA OBJEKTA	DUŽINA PLINSKE MREŽE (km)
<i>Srednjetačna plinska mreža (4 bar)</i>	121,3
TIP STANICE	BROJ OBJEKATA (kom.)
<i>Odorizacijska stanica</i>	4

U 2016. godini Društvo je ostvarilo ukupne prihode u iznosu od 50.194.355 kuna što je za 19,8% manje u odnosu na 2015. godinu (62.604.424 kuna), dok su ukupni rashodi iskazani su u iznosu od 50.096.880 kuna ili za 19,9% manje u odnosu na 2015. godinu (62.519.879 kuna), a razlog je smanjenje cijene plina za građanstvo temeljem odluka Vlade RH, kao i smanjenja cijena plina na međunarodnom tržištu.

Ovakvo kretanje ukupnih prihoda i rashoda odrazilo se i na dobit Društva. Društvo je za 2016. godinu iskazalo neto dobit u iznosu od 60.756 kuna.

Ovakav rezultat posljedica je konstantnog povećanja distribuirane količine plina, a u sljedećoj tablici dan je prikaz distribuirane količine prirodnog plina od 2010. - 2016. godine.

PRIKAZ DISTRIBUIRANE KOLIČINE PLINA OD 2010. - 2016. GODINE							
GODINA	2010.	2011.	2012.	2013.	2014.	2015.	2016.
<i>m³</i>	9.965.645	14.431.645	14.412.334	14.482.755	16.101.612	19.066.242	20.158.434

U Društvu je na dan 31.12.2016. godine bio zaposlen 41 djelatnik.

U sljedećoj tablici dan je prikaz broja djelatnika od 2010. - 2016. godine:

PRIKAZ BROJA DJELATNIKA OD 2010. - 2016. GODINE							
GODINA	2010.	2011.	2012.	2013.	2014.	2015.	2016.
UKUPNO	58	60	59	56	45	41	41

Djelatnici su zbrinuti sukladno Kolektivnom ugovoru Društva i Sindikata EKN-a, a samim smanjenim aktivnostima na plinifikaciji, te gašenjem proizvodnje gradskog plina sredinom 2015. godine, Društvo ima potrebu za smanjenjem broja djelatnika.

Izgradnjom nove distributivne mreže, smanjenje broja djelatnika zbog napuštanja proizvodnje gradskog plina te smanjenim troškovima održavanja, OPEX Društva (bez amortizacije i materijala) u odnosu na početak plinifikacije je za 4,6 mil. kn manji. U sljedećoj tablici prikazano je kretanje OPEX-a od 2010. - 2016. godine s tendencijom smanjenja u 2017. godini.

OPEX 2010-2016 (bez materijala i amortizacije)							
GODINA	2010.	2011.	2012.	2013.	2014.	2015.	2016.
<i>kn</i>	12.690.792	11.978.810	11.748.413	11.866.350	11.939.581	9.965.605	8.058.920

Društvo je u 2016. godini nastavilo s otplatom dugoročnog kredita sklopljenog između Društva i Zaba-e kojim se financirala izgradnja i rekonstrukcija postojećeg plinovoda gradskog plina za prihvata prirodnog plina na području južne Istre i Kršan-Piće u iznosu 115.000.000,00 kuna. Za izgradnju distributivne mreže sjeverne Istre koja se planira završiti tijekom 2017. godine Društvo ima sklopljen dugoročni kredit sa PBZ-om u iznosu 70.000.000,00 kn, čiji je početak otplate 31.03.2017. godine.

U sljedećoj tablici prikaza je stanje svih kredita Društva na dan 31.12.2016. godine sa ukupnim prikazom otplaćenih glavnica, kamata i naknada po korištenju istih.

STANJE KREDITA NA DAN 31.12.2016. GODINE U KUNAMA			
	ZABA	PBZ	UKUPNO
Glavnica	115.000.000,00	70.000.000,00	185.000.000,00
Iskorišteni iznos	115.000.000,00	63.901.348,32	178.901.348,32
Otplaćeno glavnice	15.333.333,36	0,00*	15.333.333,36
Plaćeno kamata	23.509.822,44	4.022.424,71	27.532.247,15
Plaćeno naknada po korištenju	464.186,26	65.392,54	529.578,80
UKUPNO PLAĆENO	39.307.342,04	4.087.817,25	43.395.159,31
Ostatak glavnice	99.666.666,64	63.901.348,32	163.568.014,96

* Prva rata kredita PBZ-a dolazi na naplatu 31.03.2017. godine

1. Značajni poslovni događaji nakon kraja poslovne godine

U 2017. godini iskorišten je ukupno odobren kredit PBZ-a, te se započelo s njegovom otplatom. Plaćena je prva rata u kunskoj protuvrijednosti od 159.643,61 EUR-a, plaćene su i kamate i to: 10.01.2017. godine u iznosu od 359.642,36 kuna i 10.04.2017. godine plaćen je iznos od 352.164,18 kuna.

Rate kredita Zagrebačke banke koje dospijevaju u 2017. godini u iznosu od 3.833.333,34 kuna plaćene su u cijelosti, te su plaćene i kamate i to: 15.01. 2017. godine u iznosu od 728.752,28 kuna i 14.04.2017. godine plaćen je iznos od 697.790,59 kuna.

Od 01.04.2017. godine smanjene su prodajne cijene prirodnog plina što u konačnici znači pojeftinjenje plina za kućanstva, a što je posljedica smanjenja nabavne cijene plina.

2. Plan razvoja i aktivnosti istraživanja i razvoja

Budući razvoj Društva usmjeren je na završetak izgradnje plinske mreže na području Sjeverne Istre koji je planiran za prvi kvartal 2017. godine, te priključenja novih korisnika prirodnog plina što i dalje ostaje jedna od glavnih strateških odrednica Društva.

U planu je izgradnja punionice u sklopu ITU mehanizma za vozila na stlačeni prirodni plin (SPP) i ukapljeni naftni plin (UNP), te prodaji boca za UNP na lokaciji bivše proizvodnje gradskog plina u Industrijskoj ulici u Puli za koju je u 2015. godini ishodovana lokacijska dozvola i riješeni su imovinsko-pravni odnosi.

Društvo radi i dalje na unapređenju integriranog informatičkog poslovnog sustava koji obuhvaća sve segmente u kojima Društvo posluje.

3. Stjecanje vlastitih dionica

Društva s ograničenom odgovornošću mogu stjecati vlastite poslovne udjele u skladu sa članom 418. ZTD-a. U Društvu u toku 2016. godine nije bilo stjecanja udjela.

4. Podružnice Društva

Društvo nema registriranih podružnica.

Izvan sjedišta Društva postoje tri izdvojena pogona u kojima se obavlja djelatnost distribucije i opskrbe plinom i to:

- Pogon Rovinj sa sjedištem u Rovinju
- Pogon Poreč-Vrsar, sa sjedištem u Poreču
- Pogon Umag-Novigrad, sa sjedištem u Umagu

5. Financijski instrumenti za procjenu financijskog položaja i uspješnosti poslovanja

Društvo kod procjene financijskog položaja i uspješnosti poslovanja izrađuje mjesečnu analizu stanja uspješnosti poslovanja na razini djelatnosti (distribucije i opskrbe plinom). Analiza se izrađuje i prezentira vlasnicima kao horizontalna i vertikalna analiza pojedinačno po svim stavkama Računa dobiti i gubitka i mjestima troška, te bilance. Rezultati ove analize koriste se za određivanje smjernica daljnjeg poslovanja, te smanjenja troškova poslovanja.

Ostvaren pozitivan rezultat u 2016. godini odraz je gore navedenih aktivnosti koje Društvo kontinuirano provodi a sve u cilju pozitivnog poslovanja.

5.1. Ciljevi i politike Društva vezane za upravljanje financijskim rizicima

Društvo upravlja financijskim rizikom na način da vodi aktivnu politiku naplate potraživanja, sukladno računovodstvenim politikama te u zakonom propisanim rokovima i to: slanjem opomena, ovrha, sklapanjem izvan sudskih nagodbi, postupcima prisilne naplate dobivenim instrumentima osiguranja, te obustavom isporuke usluga).

5.2. Izloženost rizicima i upravljanje rizicima

Društvo je izloženo raznim financijskim rizicima, koji su povezani s cjenovnim rizikom, kreditnim rizikom, rizikom likvidnosti i rizikom novčanog tijeka. Društvo prati navedene rizike i nastoji umanjiti njihov potencijalni utjecaj na financijsku izloženost Društva.

Zakon o računovodstvu posebno obvezuje na procjenu i opis odnosa prema navedenim rizicima, a kako je dano u nastavku:

Cjenovni rizik općenito je rizik promjene cijena dobara i usluga koje društvo nabavlja za proizvodnju svojih dobara i usluga, a na koje ne može utjecati (cijena plina). Cijena prodajnih usluga u poslovanju Plinare ovise o tarifnim stavkama u smislu regulacije energetske djelatnosti distribucije i opskrbe plinom u djelu javne usluge (opskrba kućanstava). Formiranjem odnosno uređivanjem cijena reguliranog dijela one su relativno stabilne, ali ovise o nabavnoj cijeni ulaznog energenta. Cijena prirodnog plina kao sirovine određuje se na razini plinske godine koja traje od 01. listopada tekuće godine do 30. rujna naredne godine. U konačnici Društvo vrši praćenje kretanja cijena i zavisnih troškova, te pravovremenim utjecajem i promjenom opskrbnog dijela nereguliranih stavki, utječe na adekvatnost nastalih promjena na tržištu.

Kreditni rizik je specifična vrsta rizika koji nastaje pri ulaganju novčanih sredstava u financijske plasmane. Sastoji se od opasnosti da se uložena sredstva neće vratiti, da se neće vratiti u cijelosti, odnosno da se neće vratiti planiranom dinamikom, čime bi Društvo pretrpjelo financijske gubitke. Financijska imovina koja potencijalno može izložiti Društvo kreditnom riziku obuhvaća novac i potraživanja od kupaca. Društvo vodi aktivnu politiku praćenja naplate potraživanja od kupaca te je rezultat toga visok postotak naplaćenih potraživanja u 2016. godini. Društvo na zadovoljavajući način upravlja kreditnim rizikom i naplaćuje svoja potraživanja, čime smanjuje rizik nelikvidnosti a time i kreditni rizik.

Kreditni rizik može obuhvatiti i pitanje rokova povrata kredita koje Društvo mora vratiti bankama, te je usko povezan s ostalim rizicima likvidnosti i rizicima tečaja valuta, da će se vrijednosti financijskih instrumenata promijeniti uslijed promjene tečaja. Društvo je izloženo promjenama vrijednosti EUR-a, jer je obveza za financijski kredit kod Privredne banke Zagreb denominirana u EUR-e, što Društvo izlaže valutnom riziku. Zbog stabilnosti tečaja na dan 31.12.2016. godini usklađeno je stanje kredita u eurima prema tečaju Narodne banke Hrvatske što je rezultiralo ostvarenjem pozitivnih tečajnih razlika.

Rizik likvidnosti je rizik da će se Društvo susresti s poteškoćama u prikupljanju sredstava za podmirivanje obveza povezanih s financijskim instrumentima. Upravljanje rizikom likvidnosti uključuje održavanje dovoljne količine novca i obrtnog kapitala, te dostupnost financiranja kroz odgovarajuće preuzete kreditne obveze. U cilju učinkovitog upravljanja rizikom likvidnosti Društvo provodi politiku upravljanja likvidnošću koja obuhvaća kontinuirano praćenje dospjeća obveza te održavanje odgovarajućih i dostatnih iznosa gotovog novca i depozita za pokriće dospelih obveza. Društvo u toku 2016.godine nije imalo nikakve probleme vezane s likvidnošću, već je uredno i na vrijeme ispunjavalo sve svoje obaveze.

Rizik novčanih tijekova je rizik koji Društvo ima u vezi s novčanim tijekovima, a koje nužno prate svako poslovanje na tržištu. Društvo vodi aktivnu politiku planiranja plaćanja svojih obaveza i naplate svojih potraživanja, a vodeći računa da postoje rizici poslovanja i kod poslovnih partnera. Budući da Društvo ne ovisi o malom broju kupaca čije neispunjenje ugovora može rezultirati financijskim gubitkom, nema opasnosti u smislu neispunjenja ugovorne obaveze. Već spomenuta naplata potraživanja smanjuje i ovaj rizik, a koji je povezan s rizikom nelikvidnosti.

6. Pokazatelji uspješnosti poslovanja

POKAZATELJI USPJEŠNOSTI POSLOVANJA			
	2015. godina	2016. godina	INDEKS
POKAZATELJI LIKVIDNOSTI			
Ubrzana likvidnost	1,03	0,91	88
Tekuća likvidnost	1,12	0,98	87
Koeficijent fin. stabilnosti	1,00	1,00	100
POKAZATELJI ZADUŽENOSTI			
Zaduženost	0,84	0,84	100
Vlastito financiranje	0,16	0,16	100
POKAZATELJI AKTIVNOSTI			
Obrtaj ukupne imovine	0,28	0,23	81
Trajanje naplate potraživanja u danima	47	60	126
POKAZATELJI EKONOMIČNOSTI			
Ekonomičnost poslovanja	1,07	1,23	115
Ekonomičnost financiranja	0,08	0,16	205
POKAZATELJ PROFITABILNOSTI			
Bruto profitna marža	0,07	0,09	123
Rentabilnost imovine (ROA)	0,02	0,02	100
Rentabilnost kapitala (ROE)	0,00	0,00	106

Pokazatelji likvidnosti pokazuju sposobnost tvrtke da podmiruje dospjele obveze, a u 2016. godini smanjeni su na 0,91 za ubrzanu likvidnost, te na 0,98 za tekuću likvidnost, dok je koeficijent financijske stabilnosti ostao 1,00.

Pokazatelji zaduženosti ukazuju na strukturu kapitala na određeni dan bilance, što podrazumijeva odnos vlastitog kapitala (glavnice) i tuđeg kapitala (obveza). U 2016. stopa zaduženosti (obveze) ostala je slična u odnosu na 2015. godinu te iznosi 84%. Udio vlastitog financiranja iznosi 16%.

Pokazatelji aktivnosti, koeficijent obrta imovine i pripadajući dani vezivanja, prikazuju brzinu cirkulacije imovine u poslovnom procesu iz kojih je vidljivo da koeficijent obrta imovine bilježi smanjenje u odnosu na prethodnu godinu, te iznosi 0,23 (2015. godini 0,28). Kod trajanja naplate potraživanja u danima dolazi do povećanja broja dana naplate potraživanja za 26% odnosno za oko 13 dana.

Pokazatelji ekonomičnosti izračunavaju se na temelju podataka iz računa dobiti i gubitka. Predstavljaju odnos poslovnih prihoda i rashoda te pokazuju koliko se prihoda ostvaruje po jedinici rashoda, poželjno je da pokazatelj bude veći od 1, te pokazuje zadovoljavajuće stanje ekonomičnosti poslovanja i iznosi 1,23. Ekonomičnost financiranja pokazuje odnos financijskih prihoda i financijskih rashoda, koja je u ovom slučaju nezadovoljavajuća (koeficijent manji od 1) zbog velikih troškova kamata.

Pokazatelji profitabilnosti izračunavaju se na temelju podataka iz računa dobiti i gubitka, a ukazuju na sposobnost da se korištenjem odgovarajuće imovine i usluga uveća sredstva uložena od strane vlasnika poslovnog subjekta, odnosno povrat uloženog kapitala. Prikazani pokazatelji su u minimalnim iznosima iz razloga ostvarene male dobiti.

Dean Kocijančić, direktor

Izveštaji o poslovanju

Izveštaj 1. Imovina

Izveštaj 2. Kapital i obveze

Izveštaj 3. Prihodi i rashodi

Izveštaj 4. Dodatni podaci

Izveštaj 5. Pokazatelji

Izveštaj 6. Realizacija plana poslovanja

Pozicija	31.12.2015.		31.12.2016.		IND
DUGOTRAJNA IMOVINA	205.610.446	91%	204.144.561	92%	99
NEMATERIJALNA IMOVINA	83.642	0%	47.404	0%	57
Izdaci za razvoj	0		0		/
Koncesije, patenti, licencije, robne i uslužne marke, softver i sl.	83.642		47.404		57
Goodwill	0		0		/
Predujmovi za nabavu nematerijalne imovine	0		0		/
Nematerijalna imovina u pripremi	0		0		/
Ostala nematerijalna imovina	0		0		/
MATERIJALNA IMOVINA	205.526.804	100%	204.097.157	100%	99
Zemljište	0		0		/
Biološka imovina	0		0		/
Građevinski objekti	164.523.217		179.527.530		109
Nestambene zgrade	0		0		/
Stambene zgrade i stanovi	0		0		/
Postrojenje i oprema	969.258		914.559		94
Alati, pogonski inventar i transportna imovina	432.486		246.588		57
Predujmovi za materijalnu imovinu	0		0		/
Materijalna imovina u pripremi	39.601.843		23.408.480		59
Ostala materijalna imovina	0		0		/
Ulaganje u nekretnine	0		0		/
FINANCIJSKA IMOVINA	0	0%	0	0%	/
Udjeli/dionice povezanih poduzetnika	0		0		/
Sudjelujući interesi/udjeli	0		0		/
Dani zajmovi povezanim poduzetnicima	0		0		/
Dani zajmovi sudjelujućim poduzetnicima	0		0		/
Dani zajmovi, depoziti i sl.	0		0		/
Ulaganja u vrijednosne papire	0		0		/
Ostala dugotrajna financijska imovina	0		0		/
POTRAŽIVANJA	0	0%	0	0%	/
Potraživanja s osnove prodaje na kredit, od povezanih poduzetnika i ostala potraživanja	0		0		/
Odgođena porezna imovina	0		0		/
KRATKOTRAJNA IMOVINA	20.271.472	9%	18.329.804	8%	90
ZALIHE	1.585.908	8%	1.186.235	6%	75
Sirovine i materijal	1.279.790		1.032.421		81
Proizvodnja u tijeku, nedovršeni proizvodi ili poluproizvodi	0		0		/
Gotovi proizvodi	0		0		/
Trgovačka roba	304.745		152.441		50
Predujmovi za zalihe	1.373		1.373		100
Ostala imovina namjenjena prodaji	0		0		/
POTRAŽIVANJA	7.572.067	37%	8.029.482	44%	106
Potraživanja od povezanih poduzetnika	0		0		/
Potraživanja od sudjelujućih poduzetnika	0		15.989		/
Potraživanja od kupaca	7.536.925		8.006.821		106
Potraživanja od radnika i članova	0		0		/
Potraživanja od države i drugih institucija	35.142		6.672		19
Ostala potraživanja	0		0		/
FINANCIJSKA IMOVINA	7.500.000	37%	5.000.000	27%	67
Udjeli/dionice povezanih poduzetnika	0		0		/

Pozicija	31.12.2015.		31.12.2016.		IND
Sudjelujući interesi/udjeli	0		0		/
Dani zajmovi povezanim poduzetnicima	0		0		/
Dani zajmovi sudjelujućim poduzetnicima	0		0		/
Dani zajmovi, depoziti i sl.	7.500.000		5.000.000		67
Ulaganja u vrijednosne papire (mjenice, zadužnice, obveznice i ostalo)	0		0		/
Ostala kratkotrajna financijska imovina	0		0		/
NOVAC	3.613.497	18%	4.114.087	22%	114
Novac u banci i blagajni	3.613.497		4.114.087		114
AKTIVNA VREMENSKA RAZGRANIČENJA	1.151	0%	0	0%	0
AKTIVNA VREMENSKA RAZGRANIČENJA	1.151	100%	0	/	0
Plaćeni troškovi budućeg razdoblja i obračunati prihodi	1.151		0		0
UKUPNA AKTIVA	225.883.069	100%	222.474.365	100%	98

Pozicija	31.12.2015.		31.12.2016.		IND
KAPITAL I REZERVE	36.113.995	16%	36.174.751	16%	100
Upisani temeljni kapital	35.835.300		35.835.300		100
Kapitalne pričuve	0		0		/
Zakonske rezerve	0		0		/
Rezerve za vlastite dionice	0		0		/
Vlastite dionice/udjeli (odbitna stavka)	0		0		/
Ostale rezerve (osim revalorizacijskih rezervi)	0		0		/
Revalorizacijske rezerve i rezerve fer vrijednosti	0		0		/
Zadržana dobit	220.924		278.695		126
Preneseni gubitak	0		0		/
Dobit tekuće godine	57.771		60.756		105
Gubitak tekuće godine	0		0		/
Manjinski interes	0		0		/
REZERVIRANJA	0	0%	0	0%	/
Rezerviranja za mirovine, otpremnine i sl.	0		0		/
Rezerviranja za porezne obveze	0		0		/
Druga rezerviranja	0		0		/
DUGOROČNE OBVEZE	170.234.928	75%	166.159.474	75%	98
Obveze prema povezanim poduzetnicima	0		0		/
Obveze prema sudjelujućim poduzetnicima	11.252.378		11.252.378		100
Obveze za zajmove, depozite i sl.	0		0		/
Obveze prema bankama i drugim financijskim institucijama	158.982.550		154.907.096		97
Obveze za predujmove	0		0		/
Obveze prema dobavljačima	0		0		/
Obveze po vrijednosnim papirima	0		0		/
Ostale dugoročne obveze	0		0		/
Odgođena porezna obveza	0		0		/
KRATKOROČNE OBVEZE	18.090.150	8%	18.794.458	8%	104
Obveze prema povezanim poduzetnicima	0		0		/
Obveze prema sudjelujućim poduzetnicima	0		3.566.902		/
Obveze za zajmove, depozite i sl.	2.824.692		1.088.395		39
Obveze prema bankama i drugim financijskim institucijama	7.666.666		8.660.920		113
Obveze za predujmove	1.468.282		1.570.845		107
Obveze prema dobavljačima	5.266.499		2.810.483		53
Obveze po vrijednosnim papirima	0		0		/
Obveze prema radnicima	294.794		301.710		102
Obveze za poreze, doprinose i druga javna davanja	569.217		795.203		140
Ostale kratkoročne obveze	0		0		/
PASIVNA VREMENSKA RAZGRANIČENJA	1.443.996	1%	1.345.682	1%	93
Odgođeno plaćanje troškova i prihod budućeg razdoblja	1.443.996		1.345.682		93
UKUPNA PASIVA	225.883.069	100%	222.474.365	100%	98

Pozicija	31.12.2015.		31.12.2016.		IND
POSLOVNI PRIHODI	59.941.130	96%	49.083.352	98%	82
Prihodi od prodaje proizvoda i usluga	11.827.392	20%	9.059.146	18%	77
Prihodi od prodaje proizvoda	9.955.105		8.341.479		84
Prihodi od pružanja usluga	0		0		/
Prihodi od najamnina i zakupnina	0		0		/
Prihodi s osnove upotrebe proizvoda i usluga za vlastite potrebe	1.872.287		717.667		38
Prihodi od prodaje robe	46.799.494	78%	40.024.206	82%	86
Prihodi od prodaje robe	46.799.494		40.024.206		86
Prihodi od pružanja usluga posredovanja (provizije, trgovačke usluge i sl.)	0		0		/
Prihodi s osnove upotrebe robe za vlastite potrebe	0		0		/
Ostali poslovni prihodi	1.314.244	2%	0	0%	0
Prihodi od ukidanja dugoročnih rezerviranja	1.314.244		0		0
Prihodi od kompenzacija, subvencija, dotacija, refundacija i sl.	0		0		/
Ostali poslovni prihodi	0		0		/
FINANCIJSKI PRIHODI	355.604	1%	710.300	1%	200
Prihodi od ulaganja u dionice i udjele drugih društava	0	0%	0	0%	/
Prihodi od dividendi	0		0		/
Prihodi od udjela u dobiti	0		0		/
Dobici od prodaje dionica i poslovnih udjela	0		0		/
Prihodi po osnovi kamata	217.927	61%	185.826	26%	85
Prihodi od redovnih kamata po osnovi zajmova i kredita	0		0		/
Prihodi od redovnih kamata po osnovi depozita, plasmana u fondove i sl.	153.588		104.090		68
Prihodi od zatezних kamata	64.339		81.736		127
Ostali prihodi financiranja	137.677	39%	524.474	74%	381
Pozitivne tečajne razlike	137.677		524.474		381
Ostali financijski prihodi	0		0		/
OSTALI PRIHODI	2.307.690	4%	400.703	1%	17
Ostali prihodi	2.307.690	100%	400.703	100%	17
Prihodi od prodaje dugotrajne materijalne i nematerijalne imovine	0		0		/
Prihodi od prodaje sirovina, materijala, rezervnih dijelova i sitnog inventara	0		0		/
Prihodi od otpisa obveza	0		0		/
Prihodi od naplaćenih penala, nagrada i sl.	0		0		/
Utvrđeni viškovi	0		0		/
Prihodi od naplaćenih potraživanja otpisanih u prethodnim razdobljima	1.119.973		188.309		17
Ostali izvanredni prihodi	1.187.716		212.394		18
UKUPNI PRIHODI	62.604.424	100%	50.194.355	100%	80
POSLOVNI RASHODI	55.809.902	89%	39.894.763	80%	71
Materijalni troškovi	36.704.366	66%	25.292.778	63%	69
Utrošeni materijal i sirovine u osnovnoj djelatnosti	823.612		1.212.477		147
Utrošeni materijal i sirovine u upravi i prodaji	136.100		168.022		123
Utrošeni materijali i rezervni dijelovi za održavanje	2.421.111		9.261		0
Trošak (otpis) sitnog inventara, ambalaže i autoguma	67.701		89.190		132
Trošak energije	306.957		246.987		80
Troškovi nabave prodane robe	32.948.885		23.566.841		72

Pozicija	31.12.2015.		31.12.2016.		IND
Povećanje ili smanjenje vrijednosti zaliha proizvodnje u tijeku i gotovih proizvoda	0		0		/
Troškovi usluga	2.509.407	4%	1.583.463	4%	63
Troškovi prijevoza i telekomunikacija	173.722		166.689		96
Troškovi vanjskih usluga pri izradi proizvoda i usluga	0		0		/
Troškovi usluga održavanja	1.257.654		453.936		36
Troškovi zakupnina i najamnina	176.228		213.115		121
Troškovi promidžbe, sponzorstva i sajмова	95.683		87.976		92
Troškovi intelektualnih usluga (odvjetnika, revizora, informatičara i sl.)	306.764		273.288		89
Troškovi komunalnih usluga	116.634		36.758		32
Troškovi bankarskih i sličnih usluga	101.577		102.401		101
Troškovi premija osiguranja	159.387		120.179		75
Troškovi registracije vozila, dozvola i sl.	21.905		19.737		90
Troškovi ostalih usluga	99.854		109.384		110
Troškovi osoblja	6.633.250	12%	5.771.968	14%	87
Troškovi neto plaća	3.477.920		3.286.501		94
Troškovi doprinosa iz plaća, poreza i prireza	1.421.672		1.332.035		94
Troškovi doprinosa na plaće	842.730		794.388		94
Troškovi naknada troškova radnicima	175.594		196.244		112
Troškovi darova, nagrada i potpora radnicima	715.335		162.800		23
Troškovi amortizacije	9.514.588	17%	6.879.242	17%	72
Amortizacija građevinskih objekata	8.998.721		6.563.937		73
Amortizacija postrojenja i opreme	321.509		279.068		87
Amortizacija prijevoznih sredstava	122.403		0		0
Amortizacija ostalih pozicija	71.955		36.237		50
Ostali troškovi poslovanja	448.290	1%	367.312	1%	82
Troškovi reprezentacije	49.523		52.690		106
Troškovi dnevnica i smještaja te putni troškovi na službenim putovanjima	7.498		8.312		111
Troškovi dugoročnih rezerviranja za rizike i troškove	0		0		/
Troškovi poreza koji ne ovise o rezultatu, doprinosa, naknada i članarina	99.242		93.319		94
Troškovi stručnog obrazovanja i literature	35.469		41.622		117
Ostali troškovi poslovanja	256.558		171.369		67
FINANCIJSKI RASHODI	4.575.705	7%	4.470.509	9%	98
Troškovi po osnovi kamata	4.575.674	100%	4.470.500	100%	98
Troškovi po osnovi redovnih kamata po zajmovima i kreditima	4.573.492		4.470.500		98
Troškovi po osnovi zateznih kamata	2.183		0		0
Ostali financijski rashodi	31	0%	9	0%	30
Gubici od prodaje dionica, poslovnih udjela i ostale financijske imovine	0		0		/
Negativne tečajne razlike	31		9		30
Ostali financijski rashodi	0		0		/
OSTALI RASHODI I VRIJEDNOSNA USKLAĐIVANJA	2.134.272	3%	5.731.608	11%	269
Ostali rashodi	2.134.272	100%	5.731.608	100%	269
Neotpisana vrijednosti i ostali troškovi prodane i rashodovane dugotrajne materijalne i nematerijalne imovine	1.743.567		5.103.691		293
Neotpisana vrijednosti i ostali troškovi prodanih i rashodovanih sirovina, materijala, rezervnih dijelova i sitnog inventara	0		0		/
Vrijednosna usklađivanja dugotrajne materijalne i nematerijalne imovine	0		0		/
Vrijednosna usklađivanja kratkotrajne materijalne imovine	0		0		/

Pozicija	31.12.2015.		31.12.2016.		IND
Vrijednosna usklađivanja potraživanja od kupaca	27.187		247.968		912
Utvrđeni manjkovi	211.356		173.651		82
Troškovi kazni, penala i naknada šteta	42.147		500		1
Ostali izvanredni rashodi	110.015		205.798		187
UKUPNI RASHODI	62.519.879	100%	50.096.880	100%	80
REZULTAT POSLOVANJA PRIJE POREZA	84.545		97.475		115

Pozicija	31.12.2015.	31.12.2016.	IND
BROJ ZAPOSLENIH			
Broj zaposlenih	41	41	100
INVESTICIJE			
Investicije	14.590.563	10.518.432	72
IZVORI FINANCIRANJA			
Vlastita sredstva	5.777.687	3.518.432	61
Krediti	8.812.876	7.000.000	79
Bespovratna sredstva	0	0	/
DODATNA RAŠČLAMBA POSLOVNIH PRIHODA I OSTALI PODACI VEZANI UZ DJELATNOST			
Prihodi od prodaje gradskog plina domaćinstvu	677.774	0	0
Prihodi od prodaje gradskog i isparenog plina gospodarstvu	1.425.766	0	0
Prihodi od prodaje prirodnog plina domaćinstvu	11.706.454	11.292.616	96
Prihodi od prodaje prirodnog plina industriji	35.093.040	28.731.590	82
Prihodi od prodaje prirodnog plina uslužnom sektoru	0	0	/
Prihodi po osnovu radnih naloga	951.413	525.559	55
Ostali prihodi od prodaje proizvoda i usluga	6.900.153	7.815.920	113
FIZIČKI PODACI O POSLOVANJU			
Proizvodnja gradskog i isparenog plina (m3)	636.448	0	0
Isporučene količine gradskog plina domaćinstvu (m3)	219.351	0	0
Isporučene količine gradskog i isparenog plina gospodarskom sektoru (m3)	417.097	0	0
Isporučene količine prirodnog plina domaćinstvu (m3)	3.486.700	4.000.000	115
Isporučene količine prirodnog plina gospodarskom sektoru (m3)	9.553.993	16.109.000	169

Pozicija	31.12.2015.	31.12.2016.	IND
Pokazatelji po zaposlenom			
Prihod po zaposlenom	1.526.937,18	1.224.252,56	80
Trošak po zaposlenom	1.524.875,09	1.221.875,13	80
Troškovi osoblja po zaposlenom	161.786,58	140.779,71	87
Pokazatelji likvidnosti			
Ubrzana likvidnost	1,03	0,91	88
Tekuća likvidnost	1,12	0,98	87
Pokazatelji zaduženosti			
Zaduženost	0,84	0,84	100
Vlastito financiranje	0,16	0,16	102
Pokazatelji aktivnosti			
Obrtaj ukupne imovine	0,28	0,23	81
Trajanje naplate potraživanja u danima	47,14	59,59	126
Pokazatelji ekonomičnosti			
Ekonomičnost poslovanja	1,07	1,23	115
Ekonomičnost financiranja	0,08	0,16	205
Pokazatelji profitabilnosti			
Bruto profitna marža	0,07	0,09	123
Rentabilnost imovine (ROA)	0,02	0,02	100
Rentabilnost kapitala (ROE)	0,00	0,00	106
Pokazatelji ovisno o djelatnosti			
Prihodi po jedinici isporučenog plina - gospodarski sektor	6,28	3,12	50
Rashodi po jedinici isporučenog plina - gospodarski sektor	6,27	3,11	50
Dobit/Gubitak po jedinici isporučenog plina - gospodarski sektor	0,01	0,01	100
Prihodi po jedinici isporučenog plina - domaćinstva	16,89	12,55	74
Rashodi po jedinici isporučenog plina - domaćinstva	16,87	12,52	74
Dobit/Gubitak po jedinici isporučenog plina - domaćinstva	0,02	0,02	100

Pozicija	Realizacija IV kvartal 2015.	Plan IV kvartal 2016.	IND	Realizacija IV kvartal 2016.	IND R/R	IND R/P
POSLOVNI PRIHODI	59.941.130	47.480.000	79	49.083.352	82	103
Prihodi od prodaje proizvoda i usluga	11.827.392	7.640.000	65	9.059.146	77	119
Prihodi od prodaje proizvoda	9.955.105	7.640.000	77	8.341.479	84	109
Prihodi od pružanja usluga	0	0	/	0	/	/
Prihodi od najamnina i zakupnina	0	0	/	0	/	/
Prihodi s osnove upotrebe proizvoda i usluga za vlastite potrebe	1.872.287	0	0	717.667	38	/
Prihodi od prodaje robe	46.799.494	39.840.000	85	40.024.206	86	100
Prihodi od prodaje robe	46.799.494	39.840.000	85	40.024.206	86	100
Prihodi od pružanja usluga posredovanja (provizije, trgovačke usluge i sl.)	0	0	/	0	/	/
Prihodi s osnove upotrebe robe za vlastite potrebe	0	0	/	0	/	/
Ostali poslovni prihodi	1.314.244	0	0	0	0	/
Prihodi od ukidanja dugoročnih rezerviranja	1.314.244	0	0	0	0	/
Prihodi od kompenzacija, subvencija, dotacija, refundacija i sl.	0	0	/	0	/	/
Ostali poslovni prihodi	0	0	/	0	/	/
FINANCIJSKI PRIHODI	355.604	65.000	18	710.300	200	1093
Prihodi od ulaganja u dionice i udjele drugih društava	0	0	/	0	/	/
Prihodi od dividendi	0	0	/	0	/	/
Prihodi od udjela u dobiti	0	0	/	0	/	/
Dobici od prodaje dionica i poslovnih udjela	0	0	/	0	/	/
Prihodi po osnovi kamata	217.927	65.000	30	185.826	85	286
Prihodi od redovnih kamata po osnovi zajmova i kredita	0	30.000	/	0	/	0
Prihodi od redovnih kamata po osnovi depozita, plasmana u fondove i sl.	153.588	35.000	23	104.090	68	297
Prihodi od zateznih kamata	64.339	0	0	81.736	127	/
Ostali prihodi financiranja	137.677	0	0	524.474	381	/
Pozitivne tečajne razlike	137.677	0	0	524.474	381	/
Ostali financijski prihodi	0	0	/	0	/	/
OSTALI PRIHODI	2.307.690	322.000	14	400.703	17	124
Ostali prihodi	2.307.690	322.000	14	400.703	17	124

Pozicija	Realizacija IV kvartal 2015.	Plan IV kvartal 2016.	IND	Realizacija IV kvartal 2016.	IND R/R	IND R/P
Prihodi od prodaje dugotrajne materijalne i nematerijalne imovine	0	0	/	0	/	/
Prihodi od prodaje sirovina, materijala, rezervnih dijelova i sitnog inventara	0	0	/	0	/	/
Prihodi od otpisa obveza	0	0	/	0	/	/
Prihodi od naplaćenih penala, nagrada i sl.	0	0	/	0	/	/
Utvrđeni viškovi	0	0	/	0	/	/
Prihodi od naplaćenih potraživanja otpisanih u prethodnim razdobljima	1.119.973	275.000	25	188.309	17	68
Ostali izvanredni prihodi	1.187.716	47.000	4	212.394	18	452
UKUPNI PRIHODI	62.604.424	47.867.000	76	50.194.355	80	105
POSLOVNI RASHODI	55.809.902	43.477.100	78	39.894.763	71	92
Materijalni troškovi	36.704.366	25.845.000	70	25.292.778	69	98
Utrošeni materijal i sirovine u osnovnoj djelatnosti	823.612	303.000	37	1.212.477	147	400
Utrošeni materijal i sirovine u upravi i prodaji	136.100	100.000	73	168.022	123	168
Utrošeni materijali i rezervni dijelovi za održavanje	2.421.111	100.000	4	9.261	0	9
Trošak (otpis) sitnog inventara, ambalaže i autoguma	67.701	12.000	18	89.190	132	743
Trošak energije	306.957	175.000	57	246.987	80	141
Troškovi nabave prodane robe	32.948.885	25.255.000	77	23.566.841	72	93
Povećanje ili smanjenje vrijednosti zaliha proizvodnje u tijeku i gotovih proizvoda	0	100.000	/	0	/	0
Troškovi usluga	2.509.407	1.583.100	63	1.583.463	63	100
Troškovi prijevoza i telekomunikacija	173.722	150.000	86	166.689	96	111
Troškovi vanjskih usluga pri izradi proizvoda i usluga	0	0	/	0	/	/
Troškovi usluga održavanja	1.257.654	500.000	40	453.936	36	91
Troškovi zakupnina i najamnina	176.228	175.000	99	213.115	121	122
Troškovi promidžbe, sponzorstva i sajмова	95.683	91.200	95	87.976	92	96
Troškovi intelektualnih usluga (odvjetnika, revizora, informatičara i sl.)	306.764	295.000	96	273.288	89	93
Troškovi komunalnih usluga	116.634	60.000	51	36.758	32	61
Troškovi bankarskih i sličnih usluga	101.577	88.000	87	102.401	101	116
Troškovi premija osiguranja	159.387	163.900	103	120.179	75	73
Troškovi registracije vozila, dozvola i sl.	21.905	30.000	137	19.737	90	66
Troškovi ostalih usluga	99.854	30.000	30	109.384	110	365
Troškovi osoblja	6.633.250	5.650.400	85	5.771.968	87	102
Troškovi neto plaća	3.477.920	3.480.000	100	3.286.501	94	94

Pozicija	Realizacija IV kvartal 2015.	Plan IV kvartal 2016.	IND	Realizacija IV kvartal 2016.	IND R/R	IND R/P
Troškovi doprinosa iz plaća, poreza i prireza	1.421.672	1.098.000	77	1.332.035	94	121
Troškovi doprinosa na plaće	842.730	795.600	94	794.388	94	100
Troškovi naknada troškova radnicima	175.594	140.700	80	196.244	112	139
Troškovi darova, nagrada i potpora radnicima	715.335	136.100	19	162.800	23	120
Troškovi amortizacije	9.514.588	10.036.000	105	6.879.242	72	69
Amortizacija građevinskih objekata	8.998.721	9.156.000	102	6.563.937	73	72
Amortizacija postrojenja i opreme	321.509	700.000	218	279.068	87	40
Amortizacija prijevoznih sredstava	122.403	100.000	82	0	0	0
Amortizacija ostalih pozicija	71.955	80.000	111	36.237	50	45
Ostali troškovi poslovanja	448.290	362.600	81	367.312	82	101
Troškovi reprezentacije	49.523	0	0	52.690	106	/
Troškovi dnevnica i smještaja te putni troškovi na službenim putovanjima	7.498	32.500	433	8.312	111	26
Troškovi dugoročnih rezerviranja za rizike i troškove	0	0	/	0	/	/
Troškovi poreza koji ne ovise o rezultatu, doprinosa, naknada i članarina	99.242	0	0	93.319	94	/
Troškovi stručnog obrazovanja i literature	35.469	0	0	41.622	117	/
Ostali troškovi poslovanja	256.558	330.100	129	171.369	67	52
FINANCIJSKI RASHODI	4.575.705	4.280.000	94	4.470.509	98	104
Troškovi po osnovi kamata	4.575.674	4.280.000	94	4.470.500	98	104
Troškovi po osnovi redovnih kamata po zajmovima i kreditima	4.573.492	4.280.000	94	4.470.500	98	104
Troškovi po osnovi zatezних kamata	2.183	0	0	0	0	/
Ostali financijski rashodi	31	0	0	9	30	/
Gubici od prodaje dionica, poslovnih udjela i ostale financijske imovine	0	0	/	0	/	/
Negativne tečajne razlike	31	0	0	9	30	/
Ostali financijski rashodi	0	0	/	0	/	/
OSTALI RASHODI I VRIJEDNOSNA USKLAĐIVANJA	2.134.272	72.000	3	5.731.608	269	7961
Ostali rashodi	2.134.272	72.000	3	5.731.608	269	7961
Neotpisana vrijednosti i ostali troškovi prodane i rashodovane dugotrajne materijalne i nematerijalne imovine	1.743.567	0	0	5.103.691	293	/
Neotpisana vrijednosti i ostali troškovi prodanih i rashodovanih sirovina, materijala, rezervnih dijelova i sitnog inventara	0	0	/	0	/	/
Vrijednosna usklađivanja dugotrajne materijalne i nematerijalne imovine	0	0	/	0	/	/

Pozicija	Realizacija IV kvartal 2015.	Plan IV kvartal 2016.	IND	Realizacija IV kvartal 2016.	IND R/R	IND R/P
Vrijednosna usklađivanja kratkotrajne materijalne imovine	0	0	/	0	/	/
Vrijednosna usklađivanja potraživanja od kupaca	27.187	60.000	221	247.968	912	413
Utvrđeni manjkovi	211.356	0	0	173.651	82	/
Troškovi kazni, penala i naknada šteta	42.147	0	0	500	1	/
Ostali izvanredni rashodi	110.015	12.000	11	205.798	187	1715
UKUPNI RASHODI	62.519.879	47.829.100	77	50.096.880	80	105
REZULTAT POSLOVANJA PRIJE POREZA	84.545	37.900	45	97.475	115	257

Pozicija	Realizacija 31.12.2015.	Plan 31.12.2016.	IND	Realizacija 31.12.2016.	IND R/R	IND R/P
BROJ ZAPOSLENIH						
Broj zaposlenih	41	41	100	41	100	100
INVESTICIJE						
Investicije	14.590.563	15.434.500	106	10.518.432	72	68
IZVORI FINANCIRANJA						
Vlastita sredstva	5.777.687	500.000	9	3.518.432	61	704
Kredit	8.812.876	14.934.500	169	7.000.000	79	47
Bespovratna sredstva	0	0	/	0	/	/
DODATNA RAŠČLAMBA POSLOVNIH PRIHODA I OSTALI PODACI VEZANI UZ DJELATNOST						
Prihodi od prodaje gradskog plina domaćinstvu	677.774	0	0	0	0	/
Prihodi od prodaje gradskog i isparenog plina gospodarstvu	1.425.766	0	0	0	0	/
Prihodi od prodaje prirodnog plina domaćinstvu	11.706.454	10.340.000	88	11.292.616	96	109
Prihodi od prodaje prirodnog plina industriji	35.093.040	29.500.000	84	28.731.590	82	97
Prihodi od prodaje prirodnog plina uslužnom sektoru	0	1.990.000	/	1.823.727	/	92
Prihodi po osnovu radnih naloga	951.413	855.000	90	525.559	55	61
Ostali prihodi od prodaje proizvoda i usluga	6.900.153	4.795.000	69	5.992.193	87	125
FIZIČKI PODACI O POSLOVANJU						
Proizvodnja gradskog i isparenog plina (m3)	636.448	0	0	0	0	/
Isporučene količine gradskog plina domaćinstvu (m3)	219.351	0	0	0	0	/
Isporučene količine gradskog i isparenog plina gospodarskom sektoru (m3)	417.097	0	0	0	0	/
Isporučene količine prirodnog plina domaćinstvu (m3)	3.486.700	3.818.667	110	4.000.000	115	105
Isporučene količine prirodnog plina gospodarskom sektoru (m3)	9.553.993	15.360.000	161	16.109.000	169	105

Komentar uz izvještaje o poslovanju

Izveštaj 1. Imovina

Ukupna imovina

Na dan 31.12.2016. godine ukupna imovina Društva iznosi 222,5 mil kn, te je u odnosu na 2015. godinu smanjena za 2%. Od ukupne vrijednosti, 92% otpada na dugotrajnu imovinu (204,1 mil kn), koja u odnosu na prethodnu godinu bilježi pad od 1%.

Dugotrajna imovina

Dugotrajna nematerijalna imovina (47.404 kn) uključuje ulaganje u računalne programe.

NAZIV	31.12.2015.	31.12.2016.	IND
Računalni programi (software)	83.642	47.404	57
UKUPNO	83.642	47.404	57

Dugotrajna materijalna imovina (204,1 mil kn) iskazuje se prema trošku nabave umanjenom za akumuliranu amortizaciju i usklađena za gubitke od umanjenja vrijednosti imovine.

Vrijednost dugotrajne materijalne imovine amortizira se primjenom pravocrtne metode tijekom procijenjenog vijeka trajanja koji je prikazan u slijedećoj tablici:

Naziv amortizacijske skupine	2015. godina		2016. godina	
	Amortizacijski vijek (u godinama)	Stopa amortizacije	Amortizacijski vijek (u godinama)	Stopa amortizacije
Plinovodi-stari (nabava do 31.01.2007.)	20	5,0%	30	3,33%
Plinovodi-novi (u upotrebi od 1.02.2007.)	20	5,0%	30	3,33%
Građevinski objekti	20	5,0%	30	3,33%
Proizvodna i prijenosna oprema	20	5,0%	20	5,0%
Strojevi za obradu metala i drva	5	20,0%	5	20,0%
Računala, rač. oprema i programi	4	25,0%	4	25,0%
Mjerni i kontrolni uređaji	5	20,0%	5	20,0%
Motorna vozila	5	20,0%	5	20,0%
Ostala oprema	4	25,0%	4	25,0%
Nematerijalna imovina	4	25,0%	4	25,0%
Ostala nespomenuta imovina	10	10,0%	10	10,0%

U 2016. godini Uprava Društva preispitala je vijek uporabe dugotrajne materijalne imovine te je utvrdilo da je vijek uporabe plinovoda i građevinskih objekata dulji i temeljem toga donio odluku o primjeni amortizacijskih stopa za 2016. godinu.

Materijalna imovina u pripremi obuhvaća troškove ulaganja direktno vezane za nabavu ili izgradnju dugotrajne imovine, povećane za odgovarajući iznos varijabilnog i fiksnog dijela općih troškova nastalih tijekom nabave ili izgradnje. Imovina u pripremi se ne amortizira, a amortizacija počinje kad se takva imovina prenosi u upotrebu.

Materijalnu imovinu u pripremi na dan 31.12.2016. godine čini slijedeće:

KONTO	GRAĐEVINSKI OBJEKTI U PRIPREMI	2016.
0250	GRAĐEVINSKI OBJEKTI U PRIPREMI	190.555,00
02500	ULJANIK-REG.STANICA ARSENAL	712.660,53
025018	PLINOVOD - VELI VRH	160.982,58
025019	STP - NASELJE VALDEBEK	217.038,86
025020	STP-VALMARIN (ZONA MALE PRIVREDE)	202.950,52
025021	STP-VELI VRH (CRESKA UL.)	240.091,26
025022	STP - KAPELERI	233.333,11
025023	STP-VELI VRH- GALIŽANA	109.515,75
025030	NTP - SV.KATARINA/MONUMENTI	62.645,78
025030	STP - VODNJAN PROIZ. OPREME	375.520,62
025032	STP BALE/GOTE II, ZAPADNI DIO	49.290,38
025034	STP GALIŽANA	53.435,30
025041	PLINOVOD MRS KRŠAN-PIĆAN JUG	83.557,93
0250410	NTP PIĆAN - JEZGRA NASELJA	197.273,36
0250411	NTP GRAČIŠĆE - STARA JEZGRA	89.454,44
0250430	NTP UMAG - UL.EPIFANIO/LIMARSKA	112.205,97
0250431	NTP UMAG-STAROGRADSKA JEZGRA	358.908,98
0250440	STP-MRS-POREČ(LA COP,T.UJEVIĆA,V. MAJ)	28.588,11
0250453	STP POREČ FAZA III	4.208.337,83
0250454	STP POREČ-VRSAR	31.329,50
0250455	STP POREČ FAZA IV	71.232,38
0250470	STP LABIN - 12,5 KM	188.462,81
0250480	STP ROVINJ - 12,5 KM	9.525.251,18
025049	STP UMAG FAZA I -12KM	12.382,17
0250490	STP UMAG * KRUŽNI TOK-UL.KRATKA	258.929,31
0250494	STP UMAG FAZA III	4.688.950,99
02504940	STP UMAG - ŠPINEL	181.010,82
0250495	STP UMAG - MURINE	273.869,56
0250496	STP NOVIGRAD	15.060,75
02505	PLINOVOD FAŽANA	445.881,25
025051	PLINOVOD - BUJE	5.000,00
025082	NTP -VERUDA	16.253,47
02509	STP -PUNTA VERUDELA	8.520,00
	UKUPNO:	23.408.480,50

Kratkotrajna imovina

Zalihe čine 6% kratkotrajne imovine, a sastoje se od sirovina i materijala, rezervnih dijelova i sitnog inventara. Iskazane su po prosječnoj nabavnoj cijeni. Utrošak zaliha i rezervnih dijelova obračunava se i evidentira po prosječnim ponderiranim cijenama, a zalihe sitnog inventara otpisuju se u 100%-om iznosu prilikom stavljanja u upotrebu.

Struktura zaliha navedena je u nastavku:

NAZIV	31.12.2015.	31.12.2016.
Zaliha sirovina i materijala, te sit.inv.na skladištu	1.279.790	1.032.421
Trgovačka roba	304.745	152.441
Predujmovi za zalihe	1.373	1.373
UKUPNO	1.585.908	1.186.235

Potraživanja od kupaca na kraju godine iznosila su 8,0 mil kuna, struktura je prikazana u nastavku:

Struktura potraživanja od kupaca na dan 31.12.2016.	kn
Potraživanja od kupaca industrija	5.345.816,03
Potraživanja od kupaca domaćinstva	1.656.591,83
Potraživanja od kupaca servisne usluge	1.020.402,02
Sumnjiva potraživanja pravne osobe	728.674,94
Potraživanja u sporu fizičke osobe	906.787,42
Ispravak vrijednosti potraživanja od kupaca	(1.635.462,36)
UKUPNO	8.022.809,88

Potraživanje od države i drugih institucija na dan 31.12.2016. godine (6.672 kn) odnose se na potraživanja od HZZO za refundaciju bolovanja.

Financijska imovina (5,0 mil kn) u cijelosti se odnosi na oročeni depozit kod Zagrebačke banke d.d.

Pozicija **Novac u banci i blagajni**, struktura novčanih sredstava na redovnim računima na dan 31.12.2016. bila je slijedeća:

	iznos
Novac na računu kod Zagrebačke banke d.d.	2.626.235,04
Novac na računu kod Istarske kreditne banke Umag d.d	79.475,02
Novac na računu kod Privredne banke Zagreb d.d.	1.402.466,48
Novac na računu kod Erste & S. bank d.d.	5.910,53
UKUPNO (kn)	4.114.087,07

Izveštaj 2. Kapital i obveze

Kapital i rezerve

NAZIV	31.12.2015.	31.12.2016.
1. Upisani kapital	35.835.300	35.835.300
2. Zadržana dobit	220.924	278.695
3. Dobit tekuće godine	57.771	60.756
UKUPNO	36.113.995	36.174.751

Upisani temeljni kapital sastoji se od slijedećih uloga:

- Istarska Županija jedan temeljni ulog u iznosu od 3.500.000 kn (uplaćen u novcu)
- INA-Industrija nafte d.d. jedan temeljni ulog u iznosu od 17.559.000 kn (djelomično uplaćen u novcu u iznosu od 9.800 kn i djelomično unosom stvari u ukupnoj vrijednosti od 17.549.200 kn)
- Grad Pula jedan temeljni ulog u iznosu od 14.776.300 kn (djelomično uplaćen u novcu u iznosu 10.200 kn i djelomično unosom stvari u ukupnoj vrijednosti od 14.766.100)

Dobit prijašnjih godina (2011.-2015.) u iznosu od 278.695 kn raspoređena je u zadržanu dobit.

Društvo je u 2016. godini ostvarilo neto dobit u iznosu od 60.756 kn, a odluku o rasporedu dobiti donijet će Skupština Društva.

Dugoročne obveze

Dugoročne obveze iznose 166,2 mil kn i u pasivi sudjeluju sa 75%. U odnosu na prethodnu godinu zabilježile su smanjenje od 2%. Struktura je prikazana u nastavku:

NAZIV	31.12.2015.	31.12.2016.
1. Obaveze prema bankama	158.982.550	154.907.096
3. Obveze prema povezanim društvima	11.252.378	11.252.378
UKUPNO	170.234.928	166.159.474

Dugoročne **obveze prema bankama** i drugim financijskim institucijama iznose 154,9 mil kn, a sastoje se od:

- dugoročnog kredita Zagrebačke banke d.d. koji odobren 2008. godine za financiranje - izgradnja I faze plinifikacijskog sustava južne Istre i područja Kršan – Pićan, a čiji saldo na dan 31.12.2016. godine iznosi 99.666.667 kuna (od tog iznosa dio od 3.833.333 kuna prikazan je u kratkoročnim obvezama, a koji iznos dospijeva na plaćanje u 2017.godine).

- kredita Privredne banke Zagreb d.d. odobrenog u iznosu od 70 mil. kuna uz valutnu klauzulu (u EUR) odobrenog tijekom 2011. godine za financiranje izgradnje plinifikacije distribucijskog područja Sjeverna Istra, a čiji saldo na dan 31.12.2016. godine iznosi 63.901.348 kuna, od kojeg dio od 4.827.586 kn dospijeva 31.03.2017.; a prikazan je u kratkoročnim obvezama.

Ostale dugoročne obveze (u 2016. klasificirane kao obveze prema društvima poveznim sudjelujućim interesom) nepromijenjene su u odnosu na prethodne godine. Iznose 11,3 mil kn, a sastoje se od:

- Naplate potraživanja koje je shodno čl. 34 Društvenog ugovora o osnivanju "Plinare" d.o.o. "INA" Industrija nafte d.d. ustupila Društvu kao nenaplaćena potraživanja sa danom 31.12.1998. godine. Iznos od 5.596.091 kn je iznos koji je Društvo naplatilo u toku 1999. - 2001. godine. S iznosom od 1.760.978 kuna pokriven je gubitak Društva u razdoblju od 2007. -2010. godine, pa saldo na 31.12.2016. iznosi 3.835.113 kuna.
- Uplate Grada Pule:
 - dana 09.05.2007. 1.400.000 kn
 - dana 11.01.2008. 1.350.000 kn prema Memorandumu, sve u cilju dokapitalizacije Plinare d.o.o.
 - u 2010. godini uplaćeno je ukupno 1.500.000 kuna za izgradnju budućih priključaka, a sredstva koja će biti udio u temeljnom kapitalu Društva
 S iznosom od 1.473.471 kn pokriven je gubitak Društva u razdoblju od 2007.-2010. godine, pa saldo na 31.12.2016. godine iznosi 2.776.529 kn.
- Iznos od 2.250.119 kuna odnosi se na prava služnosti odobrene od strane Grada Pule, a u toj će se vrijednosti povećati temeljni kapital i stjecanje vlasničkih udjela Gradu Puli.
- Uplate Istarske županije:
 - dana 16.07.2007. godine - 1.375.000 kuna
 - dana 18.02.2008. - 1.375.000 kuna - prema Memorandumu, a sve u cilju dokapitalizacije Plinare d.o.o.
 S iznosom od 359.383 kuna pokriven je gubitak Društva u razdoblju od 2007. -2010. godine, pa saldo na 31.12.2016. godine iznosi 2.390.617 kuna.

Kratkoročne obveze

Kratkoročne obveze sudjeluju u ukupnom kapitalu i obvezama s udjelom od 8%. U odnosu na zadnji dan 2015. godine bilježe povećanje od 4% uslijed porasta obveza prema bankama (za glavnici čija naplata dospijeva u 2017. godini). Struktura kratkoročnih obveza prikazana je u nastavku:

NAZIV	31.12.2015.	31.12.2016.
1. Obveze prema dobavljačima	3.544.560	2.810.483
1a. Obveze prema društvima povezanim sudjelujućim interesom	1.721.939	1.776.896
2. Obveze za kamate	2.824.692	2.878.401

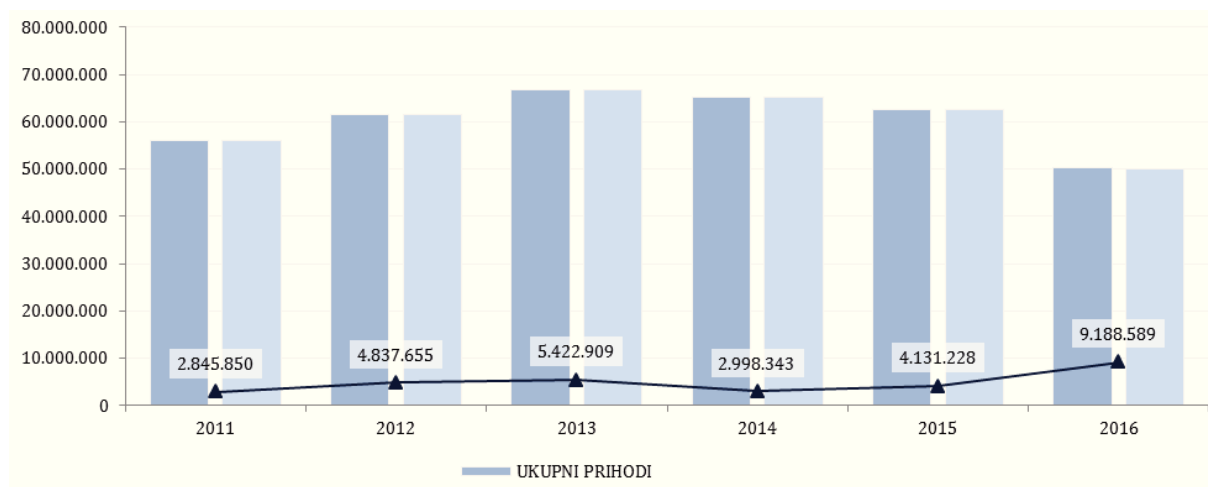
- od čega obveza prema društvima povezanim sudjelujućim interesom	1.718.287	1.790.006
3. Obveze prema bankama – rata dugoročnog kredita ZABA i PBZ koja dospijeva u idućoj godini	7.666.666	8.660.920
4. Obveze za primljene predujmove	1.468.282	1.570.845
5. Obveze za poreze, doprinose i sl. davanja	569.217	795.203
6. Obveze za plaće - radnicima	294.794	301.710
UKUPNO	18.090.150	18.794.458

Pasivna vremenska razgraničenja

NAZIV	31.12.2015.	31.12.2016.
Odgođeno priznavanje prihoda od transfera	1.345.682	1.345.682
Obračunati troškovi	98.314	0
UKUPNO	1.443.996	1.345.682

U 2009. godini primljeno je 1.345.682 kn namjenskih sredstava od Grada Vodnjana za gradnju srednjetlačnog plinovoda od odorizacijske stanice Plinara do Grada Vodnjana, a na dijelu trase Magistralnog plinovoda Vodnjan-Umag. U 2014. godini sklopljena je Nagodba po kojoj se Plinara d.o.o. obvezuje izgraditi i upliniti distributivni srednjetlačni plinovod od Grada Pule do poslovne zone Galižana u roku od 3 (tri) godine od dana sklapanja Nagodbe (10.11.2014. godine), a u daljnjem roku od 2 (dvije) godine Plinara d.o.o. se obvezuje izgraditi i upliniti distributivni srednjetlačni plinovod od poslovne zone Galižana do Grada Vodnjana, konkretno do ulaza u Grad Vodnjan kod kružnog toka „jug“.

Izveštaj 3. Prihodi i rashodi



Napomena: Financijski izvještaji za 2016. sastavljeni su na novim obrascima, u skladu s novim Pravilnikom o strukturi i sadržaju godišnjih financijskih izvještaja i Hrvatskim standardima financijskog izvještavanja. Podaci za usporedno prethodno obračunsko razdoblje prilagođeni su novim propisanim pozicijama, kako bi bili usporedivi s podacima za tekuću poslovnu godinu.

Prihodi

Društvo je tijekom 2016. godine ostvarilo ukupno **50,2 milijuna kn** ukupnih prihoda, što predstavlja 20% manje ostvarenje u odnosu na prethodnu godinu, a osnovni razlog je smanjenje cijene plina za građanstvo temeljem odluka Vlade RH, kao i smanjenja cijena plina na međunarodnom tržištu što je rezultiralo smanjenom prodajnom cijenom plina za industriju.

Poslovni prihodi sudjeluju u ukupnim prihodima s udjelom od 98%, te su manji za 18% u odnosu na prethodnu godinu.

Struktura poslovnih prihoda

VRSTA PRIHODA	2015.	2016.	Index
1. Prihodi od prodaje gradskog plina – industrija	1.425.766	0	0
2. Prihodi od prodaje gradskog plina – kućanstva	677.774	0	0
3. Prihodi po radnim nalogima	951.413	525.559	55
4. Prihodi od fiksne naknade T.St.2	1.781.076	1.823.727	102
5. Prihodi od naknade za kor.distr.sustava	3.512.719	4.626.572	132
6. Prihod po osnovi priključenja	1.368.357	1.257.027	92
7. Prihodi ostali	238.000	108.594	
8. Prihodi od upotrebe proizvoda i usluga za vlastite potrebe	1.872.287	717.667	38
I Prihodi od prodaje proizvoda i usluga	11.827.392	9.059.146	77
1. Prihod od prodaje prirodnog plina-industrija	35.093.040	28.731.590	82

2.	Prihod od prodaje prirodnog plina-kućanstva	11.706.454	11.292.616	96
II	Prihodi od prodaje prirodnog plina (robe)	46.799.494	40.024.206	86
III	Ostali poslovni prihodi (ukid. dugor. rezerv.)	1.314.244	0	0
I + II + III	POSLOVNI PRIHODI UKUPNO	59.941.130	49.083.352	85

Poslovni prihodi ostvareni su prodajom prirodnog plina, pružanjem usluga, naknade za korištenje distribucijskog sustava i naknada od priključenja fizičkih i pravnih osoba.

Ukupno je isporučeno 20.158.434 m³ prirodnog plina, 3.782.131 m³ domaćinstvima i 16.376.303 m³ prirodnog plina industriji, te je ostvaren prihod od prodaje plina u iznosu od 40.024.206 kn.

Prihod po radnim nalogima u iznosu od 525.559 kn ostvaren je isporukom usluga pravnim osobama (306.689 kn) i fizičkim osobama (218.870 kn).

Prihod od TS2 je prihod od fiksne naknade koji je ostvaren u iznosu 128.846 kn od poduzetništva i 1.694.881 kn od kućanstava.

Prihod od naknade za korištenje distribucijskog sustava ostvaren je u iznosu od 4.626.572 kn, a broj korisnika distribucijskog sustava je 18 pravnih subjekata.

Prihod od naknada za priključenje iznosi 1.257.027 kn u ukupnom iznosu, od čega je 696.665 kn od priključenja građana i 560.362 kn ostvareno od priključenja poduzetništva.

Ostali prihodi u iznosu od 108.594 kn odnosi se na naplatu usluga od danih suglasnosti na projekte.

Prihod s osnove upotrebe robe za vlastite potrebe u iznosu od kuna 717.667 odnosi se na izgradnju plinovoda u vlastitoj režiji.

Financijski prihodi u iznosu od 710.300 kn imaju slijedeću strukturu:

VRSTA PRIHODA	2015.	2016.	Index
Prihodi od redovnih kamata po osnovi depozita, plasmana u fondove i sl.	153.588	104.090	68
Prihodi od zateznih kamata	64.339	81.736	127
Pozitivne tečajne razlike	137.677	524.474	381
UKUPNO	355.604	710.300	200

Financijski prihodi sastoje se od: 104.090 kn prihoda od kamata po depozitu, 44.729 kn prihoda od kamata naplaćenih od fizičkih osoba, 37.007 kn prihoda od kamata naplaćenih od pravnih osoba i 524.474 kuna pozitivnih tečajnih razlika.

Ostali prihodi iznose ukupno 400.703 kn i sastoje se od:

VRSTA PRIHODA	2015.	2016.	Index
Naplaćena (prethodno otpisana) potraživanja	1.119.973	188.309	17
Ostali prihodi (popusti, napl. sud. pristojbe i ost.)	1.187.716	212.394	18
OSTALI PRIHODI	2.307.690	400.703	17

Ostali prihodi sastoje se od: naplaćenih (prethodno otpisanih) potraživanja u iznosu od 188.309 kn te ostalih prihoda (prihoda od naknadno odobrenih popusta 2.450 kn, naplaćenih sudskih troškova 203.171 kn, naplata štete s temelja osiguranja 5.883 kn i ostalih prihoda 891 kn).

Rashodi

Ukupni rashodi u 2016. godini ostvareni su u iznosu od **50,1 mil kn**, od čega na poslovne rashode otpada 80%. Sukladno prihodima, i rashodi su smanjeni za 20% u odnosu na 2015. godinu.

Poslovni rashodi bilježe pad od 29%, a slijedeće su strukture:

Vrsta poslovnih rashoda	2015.	2016.	Index
Nabavna vrijednost prirodnog plina (troškovi nabave prodane robe)	32.948.885	23.566.841	72
Troškovi sirovina i materijala, te energije	3.755.481	1.725.937	46
Troškovi usluga	2.509.407	1.583.463	63
Troškovi osoblja	6.633.250	5.771.968	87
Amortizacija	9.514.588	6.879.242	72
Ostali troškovi poslovanja	448.290	367.312	82
UKUPNO	55.809.901	39.894.763	71

Poslovni rashodi sastoje se od:

- troškova sirovine i materijala,
- troškova usluga (prijevodne usluge, usluge na izradi proizvoda, usluge tekućeg održavanja, zakupnine, troškovi reklame i komunalne usluge)
- amortizacije materijalne i nematerijalne imovine
- ostali troškovi poslovanja koje čine: naknade troškova zaposlenima, neproizvodne usluge, reprezentacija, premije osiguranja, troškovi zaštite okoliša, naknade članovima nadzornog odbora, doprinosi i porezi koji ne zavise od poslovnog rezultata, bankarske usluge i članarine, ostali troškovi i troškovi dugoročnih rezerviranja
- troškova osoblja kojih čine neto plaće, porezi i doprinosi, naknade troškova radnicima, darovi, potpore i nagrade radnicima; prosječna plaća po zaposlenom iznosila je 6.976 kn,
- nabavna vrijednost prirodnog plina s troškovima transporta po fakturama dobavljača

Na smanjenje poslovnih rashoda, osim smanjene cijene nabave prirodnog plina, utjecalo je smanjenje troškova usluga održavanja, smanjenje troškova osoblja u dijelu darova i potpora radnicima, te manji troškovi amortizacije građevinskih objekata (zbog produljenja procijenjenog vijeka trajanja objekata sa 20 na 30 godina).

Financijski rashodi iznose 4.470.509 kn, te su za 2% manji nego lani. Najvećim dijelom odnose se na redovne kamate po kreditima (4,5 mil kn).

Ostali rashodi iznose 5.731.608 kn, te su za 169% viši nego lani. Najveći dijelom odnose se na neotpisanu vrijednost rashodovane dugotrajne imovine, koja je rashodovana prilikom gašenja i prestanka proizvodnje gradskog plina.

Ostali rashodi

VRSTA RASHODA	2015.	2016.	Index
Neotp.vrijedn.rash.dug.imovine	1.743.567	5.103.691	293
Otpisana potraživanja	27.187	247.968	912
Gubici u mreži	211.356	173.651	82
Kazne, penali i naknade štete	42.147	500	1
Ostali rashodi	110.015	205.798	187
OSTALI RASHODI	2.134.272	5.731.608	269

Rezultat poslovanja

U 2016. godini ostvarena je dobit prije oporezivanja u iznosu od 97.475 kn, odnosno dobit nakon oporezivanja u iznosu od 60.756 kn, a Skupština Društva donijet će Odluku o rasporedu dobiti.

Izveštaj 4. Dodatni podaci

Broj i struktura zaposlenih

Radno mjesto	Predviđena kvalifikacija	Broj izvršitelja	Prosječna mjesečna neto plaća (u kn)	
			2015.	2016.
Direktor	VSS	1	14.525	14.192
Stručnjak ZNR i ZOP	VŠ-VSS	1	6.757	6.758
Voditelj razv.i investicija	VSS	1	8.949	8.955
Pravnik	VSS	1	8.567	8.543
Poslovna tajnica	SSS	1	5.230	5.248
Poslovođa održavanja	KV	1	6.989	6.511
Mehaničar održavanja	VKV/KV	1	5.217	5.164
Električar	VKV/KV	1	HZZO	4.569
Ruk.odjela distr.plina Pula	VSS	1	11.139	11.290
Voditelj odsjeka nabave	VSS	1	8.539	8.816
Skladištar	SSS	1	5.538	5.420
Voditelj odsj.vanjskih pl.inst.	SS/VŠS	1	9.293	9.317
Vodeći monter	VKV/KV	2	6.171	5.505
Monter plinovoda	KV	3	5.396	4.688
Ispitivač pl.mreže	KV	4	6.156	6.320
Voditelj odsjeka un.pl.inst.	SSS/VKV	1	8.169	8.270
Tehničar pripreme	SS	1	6.072	6.131
Ispitivač pl.inst.	KV	5	5.166	5.142
Strojbravar-serviser	VKV/KV	1	5.607	5.470
Plinomehaničar	VKV/KV	1	HZZO	HZZO
Kontrolor utroška plina	KV/SSS	3	5.596	5.214
Ruk.odjela distr.plina Umag	VSS	1	10.724	10.565
Ruk.odjela distr.plina Poreč	VSS	1	9.917	10.076
Ruk.odjela distr.plina Rovinj (4h)	VSS	1	4.430	6.494
Ruk.odjela opskrbe pl.i financ.	VSS	1	11.024	11.022
Voditelj odsjeka računovod.	VŠ/SS	1	8.495	8.311
Knjigovođa	SSS	1	6.898	6.947
Voditelj povlaštenih kupaca	SSS/VŠS	1	6.928	6.942
Voditelj tarifnih kupaca	SSS/VŠS	1	7.379	7.396
Ukupno		41		

	2015.	2016.
FOND SATI PO ZAPOSLENOM	2.088	2088
PROSJEČNA PLAĆA NA BAZI SATI RADA	7.109 kn	6.976
PREKOVREMENI SATI	151	137

Na dan 31.12.2016. godine Društvo ima 41 zaposlenog djelatnika.

Struktura radnih sati u 2016. godini

Efektivni sati rada	Prekovremeni sati	Državni praznik	Plaćeni dopust	Sati godišnjeg odmora	Sati bolovanja na teret Društva	Sati bolovanja na teret HZZO-a	Ukupno
69.600	137	2.780	80	8.260	1.112	3.256	85.225
81,68%	0,16%	3,26%	0,09%	9,69%	1,30%	3,82%	100%

Investicije i izvori financiranja

U 2016. godini ostvarene su nove investicije u materijalnu imovinu u iznosu od 10.518.432 kn.

Od ukupno 10.518.432 kn, u nove plinovode uloženo je 9.765.918 kn, u plinske stanice 408.153 kn, u postrojenja i opremu 326.917 kn, te ostalu materijalnu imovinu 17.443 kn.

Izvor financiranja za navedene investicije bilo je 3,5 mil. kuna iz vlastitih sredstva a razlika iz kredita.

Podaci vezani uz djelatnost i fizički podaci o poslovanju

Ukupno je distribuirano 20.158.434 m³ prirodnog plina, od toga domaćinstvima je isporučeno 3.782.131 m³ a industriji 16.376.303 m³ prirodnog plina.

Broj potrošnih mjesta - industrija iznosi 541 korisnika. Broj korisnika domaćinstva iznosi 10.093 korisnika. Broj korisnika distribucijskog sustava je 18 pravnih korisnika.

Prihod od fiksne naknade (1.823.727 kn) dijeli se na 128.846 kn prihoda od poduzetništva i 1.694.881 kn od kućanstava.

Prihod po radnim nalogima u iznosu od 525.559 kn ostvaren je isporukom usluga pravnim osobama (306.689 kn) i fizičkim osobama (218.870 kn).

Ostali prihodi od prodaje proizvoda i usluga su:

- Prihod od naknade za korištenje distribucijskog sustava ostvaren je u iznosu od 4.626.572 kn.

- Prihod od naknada za priključenje iznosi 1.257.027 kn u ukupnom iznosu, od čega je 696.665 kn od priključenja građana i 560.362 kn ostvareno od priključenja poduzetništva.
 - Prihodi od naplate usluga za dane suglasnosti na projekte iznose 108.594 kn.
-

Izveštaj 5. Pokazatelji

Ocjena poslovanja

Pokazatelji likvidnosti pokazuju sposobnost tvrtke da podmiruje dospjele obveze, a u 2016. godini smanjeni su na 0,91 za ubrzanu likvidnost, te na 0,98 za tekuću likvidnost.

Pokazatelji zaduženosti ukazuju na strukturu kapitala na određeni dan bilance, što podrazumijeva odnos vlastitog kapitala (glavnice) i tuđeg kapitala (obveza). U 2016. stopa zaduženosti (obveze) ostala je nepromijenjena u odnosu na 2015. godinu te iznosi 84%. Udio vlastitog financiranja iznosi 16%.

Pokazatelji aktivnosti, koeficijent obrta imovine i pripadajući dani vezivanja, prikazuju brzinu cirkulacije imovine u poslovnom procesu iz kojih je vidljivo da koeficijent obrta imovine bilježi smanjenje u odnosu na prethodnu godinu, te iznosi 0,23 (lani 0,28). Kod trajanja naplate potraživanja u danima dolazi do povećanja broja dana naplate potraživanja za 26% odnosno za oko 13 dana.

Pokazatelji ekonomičnosti izračunavaju se na temelju podataka iz računa dobiti i gubitka. Predstavljaju odnos poslovnih prihoda i rashoda te pokazuju koliko se prihoda ostvaruje po jedinici rashoda, poželjno je da pokazatelj bude veći od 1, te pokazuje zadovoljavajuće stanje ekonomičnosti poslovanja i iznosi 1,23. Ekonomičnost financiranja pokazuje odnos financijskih prihoda i financijskih rashoda, koja je u ovom slučaju nezadovoljavajuća (koeficijent manji od 1) zbog velikih troškova kamata.

Pokazatelji profitabilnosti izračunavaju se na temelju podataka iz računa dobiti i gubitka, a ukazuju na sposobnost da se korištenjem odgovarajuće imovine i usluga uveća sredstva uložena od strane vlasnika poslovnog subjekta. Prikazani pokazatelji su u minimalnim iznosima iz razloga ostvarene male dobiti.

Izvještaj 6. Realizacija plana poslovanja

Realizacija plana prihoda i rashoda

U odnosu na plan, ukupni prihodi veći su za 5% od predviđenih, kao rezultat većih prihoda od prodaje proizvoda i usluga, te ostvarenja pozitivnih tečajnih razlika (zbog kretanja tečaja) što je nemoguće unaprijed predvidjeti.

U sklopu poslovnih prihoda povećani su prihodi od naknade za korištenje distribucijskog sustava za 32% a kao rezultat prelaska kod drugih opskrbljivača, a što je s druge strane rezultiralo manjim prihodima od prodaje plina.

Rashodi su, jednako kao i prihodi, veći od planiranih za 5% zbog većih financijskih rashoda te nastanka rashoda s osnove neotpisane vrijednosti prodane i rashodovane dugotrajne imovine u iznosu od 5,1 mil kuna prilikom gašenja proizvodnje gradskog plina.

S druge strane, manje ostvarenje od plana zabilježili su troškovi amortizacije (jer je došlo do smanjenja amortizacijskih stopa na građevinske objekte).


Realizacija plana dodatnih podataka

Investicije u 2016. godini manje su u odnosu na plan, zbog produženja dinamike izvođenja i korištenja kredita do 31.03.2017. godine.

Prihodi od prodaje prirodnog plina veći su 9% u odnosu na plan, dok su prihodi od prodaje prirodnog plina industriji i uslužnom sektoru u prosjeku 3% manji u odnosu na plan, iz razloga smanjenja kako nabavne tako i prodajne cijene prirodnog plina.

Ostali prihodi veći su za 25% u odnosu na plan, što je rezultat povećanja prihoda od naknada za korištenje distribucijskog sustava od drugih opskrbljivača.

Prilozi



PLINARA
d.o.o. PULA

52100 Pula, Industrijska 17
Tel. 052-534-944 Fax.052-534-804
E-mail: plinara@plinara.hr
OIB: 18436964560

Naš znak: NO-43-2/2017
U Puli, 27.06.2017.g.

Na temelju odredbi članka 26. Društvenog ugovora o osnivanju društva s ograničenom odgovornošću PLINARA d.o.o. Pula (dalje u tekstu: Društvo) i Poslovnika o radu Nadzornog odbora, Nadzorni odbor Društva na svojoj sjednici održanoj dana 27.06.2017.g. donio je slijedeću

O D L U K U

1. Prihvaća se Izvještaj o poslovanju PLINARE d.o.o. za 2016. godinu.
2. Prihvaća se prijedlog Uprave Društva da se iskazana dobit Društva u 2016.g. u iznosu od **60.756,36 kn** rasporedi u zadržanu dobit.
3. Temeljna financijska izvješća za 2016.g. sačinjena su prema stanju u poslovnim knjigama te ispravno pokazuju imovinsko i poslovno stanje Društva.
4. Ova Odluka stupa na snagu danom donošenja.


Predsjednik Nadzornog odbora

PLINARA d.o.o.
PULA (1)

Klaudio Paljar, dipl.ing.

Dostaviti:

- Skupštini Društva
- Pismohrana



PLINARA
d.o.o. PULA

52100 Pula, Industrijska 17
Tel. 052-534-944 Fax.052-534-804
E-mail: plinara@plinara.hr
OIB: 18436964560
Broj: N.O. I-01-/2017

Pula, 27. lipanj 2017.g.

Na temelju Zakona o trgovačkim društvima, članka 25. Društvenog ugovora Društva PLINARA d.o.o. (pročišćeni tekst od 04.04.2012.g) i članka 3. Poslovnika o radu Nadzornog odbora PLINARE d.o.o., Nadzorni odbor PLINARE d.o.o. donosi

IZVJEŠĆE NADZORNOG ODBORA o obavljenom nadzoru vođenja poslova u 2016. godini

Tijekom poslovne 2016.g. Nadzorni odbor Društva održao je 4 (četiri) sjednice, dana 08.03.2016. (konstituirajuća sjednica NO), 10.06.2016., 21.07.2016. i 13.12.2016. godine. U postupku provođenja nadzora nad vođenjem poslova Društva Nadzorni odbor je kontinuirano vršio pregled poslovnih knjiga Društva, posebice financijskih izvještaja. Utvrđeno je da je Društvo u 2016.g. intenzivno radilo i gradilo distributivnu plinsku mrežu na koncesijskom području Južne i Sjeverne Istre, te je u 2016. godini izgradilo 0,3 km NT i 0,8 km ST mreže na području južne Istre, te 16,7 km ST plinovoda na području sjeverne Istre.

Društvo je u 2016.g. ostvarilo ukupne prihode od 50.194.355,78 kuna što je za 17% manje u odnosu na 2015. godinu (60.732.137,46 kuna), dok su ukupni rashodi iskazani su u iznosu od 50.096.880,26 kuna ili za 17% manje u odnosu na 2015. godinu (60.647.591,84kuna), a razlog je smanjenje cijene plina za građanstvo temeljem odluka Vlade RH, kao i smanjenja cijena plina na međunarodnom tržištu.

Društvo je za 2016. godinu iskazalo neto dobit u iznosu od 60.756,36 kuna. Broj djelatnika u Društvu na 31.12.2016. godine iznosio je 41 zaposleni radnik.

Zbog smanjenja aktivnosti na plinifikaciji, te gašenjem proizvodnje gradskog plina Društvo ima potrebu za smanjenjem broja radnika u 2017. godini.

Društvo je u 2016. godini nastavilo s otplatom dugoročnog kredita sklopljenog između Društva i ZABE kojim se financirala izgradnja i rekonstrukcija postojećeg plinovoda gradskog plina za prihvata prirodnog plina na području južne istre i Kršan-Pićan u iznosu 115.000.000,00 kn, a za izgradnju distributivne mreže sjeverne Istre koja se planira završiti tijekom 2017. godine Društvo ima sklopljen dugoročni kredit sa PBZ-om u iznosu 70.000.000,00 kn, čiji je početak otplate 31.03.2017. godine.

Ostatak glavnice po kreditu ZABE na dan 31.12.2016. godine iznosi 99.666.666,64 kn, a PBZ iznosi 63.901.348,32 kn, što ukupno iznosi 163.568.014,96 kn.

Prema Izjavi Uprave budući razvoj Društva usmjerenje na završetak izgradnje plinske mreže na području Sjeverne Istre koji je planiran za prvi kvartal 2017. godine, te priključenja novih korisnika prirodnog plina. Izgradnja punionice za vozila na stlačeni prirodni plin (SPP) i ukapljeni naftni plin (UNP), te prodaji boca za UNP na lokaciji bivše proizvodnje gradskog plina u Industrijskoj ulici u Puli, za koju je u 2015. godini dobivena lokacijska dozvola, te su riješeni u imovinsko-pravni odnosi.

Uprava Plinare d.o.o. Pula predlože Nadzornom odboru i Skupštini Društva prihvaćanje godišnjeg financijskog izvješća za poslovnu 2016. g., te donošenje odluke da se dobit tekuće godine u iznosu od 60.756,36 kn rasporedi u zadržanu dobit.

Nadzorni odbor je suglasan s prijedlogom Uprave Društva da se dobit tekuće godine u iznosu od 60.756,36 kn rasporedi u zadržanu dobit.


Zaključak:


Nakon pregleda godišnjih financijskih izvještaja Društva, uzimajući u obzir nalaz i mišljenje revizora tvrtke BULIĆ REVING d.o.o. Pula i REKOREKT d.o.o. Pula, Nadzorni odbor je utvrdio:

1. da PLINARA d.o.o. Pula djeluje u skladu sa zakonom, aktima Društva te odlukama Skupštine Društva.
2. da su financijski izvještaji Društva za poslovnu 2016.g. sačinjeni u skladu sa stanjem u poslovnim knjigama te ispravno pokazuju imovinsko i poslovno stanje Društva.

Predsjednik Nadzornog odbora
Klaudio Paljar, dipl.ing.

PLINARA d.o.o.
P U L A (1)





PLINARA
d.o.o. PULA

52100 Pula, Industrijska 17
Tel. 052-534-944 Fax.052-534-804
E-mail: plinara@plinara.hr
OIB: 18436964560
Skupština Društva

Broj: S-35-2/17
Pula, 27.06.2017.g.

Na temelju odredbi Zakona o trgovačkim društvima i članka 19. Društvenog ugovora Društva PLINARA d.o.o. (pročišćeni tekst od 04.04.2012.g.) Glavna Skupština Društva donijela je dana 27.06.2017.g. slijedeću


ODLUKU

1. Prihvaća se Izvještaj o poslovanju PLINARE d.o.o. za 2016.g.
2. Ova Odluka stupa na snagu danom donošenja.

Predsjedavajući Skupštine
trgovačkog društva PLINARA d.o.o.


PLINARA d.o.o.
PULA

(1)


Klaudio Paljar

Dostaviti:

1. Članovima Društva
2. Odjelu financija i opskrbe plinom
3. Pismohrana Društva



PLINARA
d.o.o. PULA

52100 Pula, Industrijska 17
Tel. 052-534-944 Fax.052-534-804
E-mail: plinara@plinara.hr
OIB: 18436964560
Skupština Društva

Broj: S-35-5/17
Pula, 27.06.2017.g.

Na temelju odredbi Zakona o trgovačkim društvima i članka 19. Društvenog ugovora Društva PLINARA d.o.o. (pročišćeni tekst od 04.04.2012.g.) Glavna Skupština Društva donijela je dana 27.06.2017.g. slijedeću


ODLUKU

o usvajanju financijskih izvještaja i raspodjeli dobiti za 2016. godinu

1. Usvajaju se financijski izvještaji (bilanca, račun dobiti i gubitka, izvještaj o novčanom tijeku, izvještaj o promjenama kapitala, bilješke uz financijska izvješća) PLINARE d.o.o. za 2016. godinu.
2. Iskazana dobit Društva za 2016.g. u iznosu od **60.756,36 kn** raspoređuje se u zadržanu dobit.
3. Temeljna financijska izvješća sačinjena su prema stanju u poslovnim knjigama te ispravno pokazuju imovinsko i poslovno stanje Društva.
4. Ova Odluka stupa na snagu danom donošenja.


Predsjedavajući Skupštine
trgovačkog društva PLINARA d.o.o.

PLINARA d.o.o.
PULA (1)


Klaudio Paljar

Dostaviti:

1. Članovima Društva
2. Odjelu financija i opskrbe plinom
3. Pismohrana Društva



PLINARA
d.o.o. PULA

52100 Pula, Industrijska 17
Tel. 052-534-944 Fax.052-534-804
E-mail: plinara@plinara.hr
OIB: 18436964560
Skupština Društva

Broj: S-35-6/17
Pula, 27.06.2017.g.

Na temelju odredbi Zakona o trgovačkim društvima i članka 19. Društvenog ugovora Društva PLINARA d.o.o. (pročišćeni tekst od 04.04.2012.g.) Glavna Skupština Društva donijela je dana 27.06.2017.g. slijedeću

ODLUKU

1. Daje se razrješenica Upravi-direktoru PLINARE d.o.o. Deanu Kocijančiću, OIB: 53002334495, Pula, Ulica Katalinića Jeretova 29 za 2016.g.
2. Ova Odluka stupa na snagu danom donošenja.

Predsjedavajući Skupštine
trgovačkog društva PLINARA d.o.o.


PLINARA d.o.o.
P U L A (1)



Klaudio Paljar

Dostaviti:

1. Upravi Društva
2. Članovima Društva
3. Pismohrana Društva



PLINARA
d.o.o. PULA

52100 Pula, Industrijska 17
Tel. 052-534-944 Fax.052-534-804
E-mail: plinara@plinara.hr
OIB: 18436964560
Skupština Društva

Broj: S-35-7/17
Pula, 27.06.2017.g.

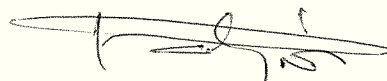
Na temelju odredbi Zakona o trgovačkim društvima i članka 19. Društvenog ugovora Društva PLINARA d.o.o. (pročišćeni tekst od 04.04.2012.g.) Glavna Skupština Društva donijela je dana 27.06.2017.g. slijedeću

O D L U K U

1. Daje se razrješnica članovima Nadzornog odbora Društva za 2016.g.
 1. KLAUDIO PALJAR, OIB:58884368096, Pula, Croazia 1, predsjednik Nadzornog odbora
 2. VIŠNJA BIJEIĆ, OIB: 43748415998, Zagreb, Petra i Tome Erdody 13, zamjenik predsjednika Nadzornog odbora
 3. LASLO FARKAŠ VIŠONTAI, OIB:80418666216, Donji Kneginec, Radnička 118, član Nadzornog odbora
 4. ROBERT PERCAN, OIB: 17850288384, Rakalj, Mate Balote 93, član Nadzornog odbora
 5. SLAVKO FORNAŽAR, OIB: 47789106000, Poreč-Parenzo, Medulinska 67, član Nadzornog odbora
2. Ova Odluka stupa na snagu danom donošenja.

Predsjedavajući Skupštine
trgovačkog društva PLINARA d.o.o.

PLINARA d.o.o.
P U L A (1)



Klaudio Paljar

Dostaviti:

1. Članovima Društva
2. Članovima NO Društva
3. Pismohrana Društva