





REPUBLIKA HRVATSKA  
ISTARSKA ŽUPANIJA

 GRAD PULA-POLA  
GRADONAČELNIK

REPUBBLICA DI CROAZIA  
REGIONE ISTRIANA

 CITTA DI PULA-POLA  
IL SINDACO

KLASA:023-01/17-01/692  
URBROJ:2168/01-01-02-01-0019-17-2  
Pula, 14. srpnja 2017.

## GRADSKO VIJEĆE GRADA PULE

**Predmet:** Zaključak o utvrđivanju prijedloga Zaključka o usvajanju Izvještaja o poslovanju društva Monte Giro d.o.o. Pula za 2016. godinu - dostavlja se

Gradonačelnik Grada Pule, dana 14. srpnja 2017. godine, razmotrio je Izvještaj o poslovanju društva Monte Giro d.o.o. Pula za 2016. godinu, te je temeljem članka 61. i 106. Statuta Grada Pula - Pola («Službene novine» Grada Pule br. 7/09, 16/09, 12/11 i 1/13), donio

### ZAKLJUČAK

1. Utvrđuje se prijedlog Zaključka o usvajanju Izvještaja o poslovanju društva Monte Giro d.o.o. Pula za 2016. godinu.

2. Akt iz točke 1. sastavni je dio ovog Zaključka.

3. Ovaj Zaključak proslijedit će se Gradskom vijeću Grada Pule, na nadležno postupanje.

Ovlašćuju se Boris Miletić, gradonačelnik Grada Pule, Robert Cvek, zamjenik gradonačelnika Grada Pule, Elena Puh Belci, zamjenica gradonačelnika Grada Pule, Giordano Škuflić, p.o. pročelnika Upravnog odjela za prostorno uređenje, komunalni sustav i imovinu, Ingrid Bulian, zamjenica pročelnika, Martina Šajina Mihovilović i Mirna radolović, pomoćnice pročelnika Upravnog odjela za prostorno uređenje, komunalni sustav i imovinu, te Darko Buršić, direktor trgovačkog društva Monte Giro d.o.o. Pula, da sudjeluju u radu Gradskog vijeća po prijedlogu akta, te da se izjašnjavaju o amandmanima na isti.

4. Ovaj Zaključak stupa na snagu danom donošenja.

**GRADONAČELNIK**  
**Boris Miletić**

Temeljem članka 39. i 106. Statuta Grada Pula - Pola („Službene novine“ Grada Pule br. 7/09, 16/09, 12/11 i 1/13), Gradsko vijeće Grada Pule na sjednici održanoj dana \_\_\_\_\_ 2017. godine, donosi

**ZAKLJUČAK**  
**o usvajanju Izvještaja o poslovanju društva**  
**Monte Giro d.o.o. Pula**  
**za 2016. godinu**

**I**

Usvaja se Izvještaj o poslovanju za 2016. godinu trgovačkog društva Monte Giro d.o.o. Pula, u predloženom tekstu s priložima.

**II**

Ovaj Zaključak objavljuje se u „Službenim novinama“ Grada Pule, a stupa na snagu danom donošenja.

KLASA:023-01/17-01/692  
URBROJ:  
Pula,

**GRADSKO VIJEĆE GRADA PULE**

**PREDSJEDNIK**  
**Tiziano Sošić**

## **Obrazloženje**

### **Pravni temelj za donošenje akta**

Pravni temelj za donošenje akta sadržan je u članku 39. i 106. Statuta Grada Pula-Pola („Službene novine“ Grada Pule br. 07/09, 16/09, 12/11 i 1/13).

### **Osnovna pitanja i prikaz stanja**

Člankom 106. Statuta Grada Pula-Pola određena je obveza podnošenja izvještaja o poslovanju trgovačkih društava za proteklu godinu Gradonačelniku i Gradskom vijeću Grada Pule.

Izvještaj o poslovanju Društva MONTE GIRO d.o.o. Pula za 2016. godinu izrađen je prema pravilima i standardima koji su postavljeni projektom uspostave poslovnog i financijskog modela kontrolinga nad radom trgovačkih društava.

### **Financijska sredstva**

Za realizaciju ovog akta nisu potrebna financijska sredstva.

**P.O.GRADONAČELNIKA**  
**Giordano Škuflić, mag. ing. aedif.**

***TD MONTE GIRO d.o.o. Pula***

---

**Izvještaj o poslovanju za 2016. godinu**

---

Svibanj 2017.

## Direktor o poslovanju

---

MONTE GIRO d.o.o. Pula obvezalo se na održivu poslovnu politiku, koja uz društveno odgovorno poslovanje uključuje ekološku ravnotežu, ekonomsku stabilnost i socijalnu pravednost, kako u svom dosadašnjem radu tako i u budućem radu. Nastojat ćemo da stečene rezultate poslovne politike zadržimo na sadašnjem nivou.

Društvo je financijski neovisno i u 100% je vlasništvu Grada Pule. Osnovano je radi obavljanja djelatnosti od javnog interesa, stoga Društvo ima odgovornost prema osnivaču i građanima kako bi što kvalitetnije pružilo komunalnu i pogrebničku uslugu prepoznatljivu u Istarskoj Županiji i Republici Hrvatskoj.

Društvo odgovara cijelom svojom imovinom, odgovorno je za kvalitetnu pruženu uslugu građanima, financijsko i pravno poslovanje, racionalnost u poslovanju i zakonitost poslovanja. Indirektna odgovornost Grada, a direktna odgovornost delegirana je odgovornim osobama u pravnim subjektima. Grad je obvezan provoditi nadzor, te je stoga uspostavio sustav informiranja prema linijama odgovornosti. Postojeći sustav kontrolinga pokriva linije odgovornosti nad subjektima u vlasništvu Grada.

Polazeći od temeljnih načela dobrog gospodarenja, dobrih poslovnih običaja koji su u suglasju sa etičkim, moralnim i profesionalnim normama te općecivilizacijskim vrijednostima, Uprava Društva je donijela Etički kodeks sa kojim su svi zaposlenici upoznati i kojeg su se dužni pridržavati.

Uspostavom sustava upravljanja kvalitetom prema zahtjevima međunarodne norme ISO 9001:2008, uspostavilo 2014. godine, te kontrolinga i njegovom provedbom vidno se uočava i odgovornost svakog uposlenog u Društvu, a što potvrđuju i anketni listići (upitnici) koje ispunjavaju građani, na osnovu kojih se dobivaju korisne informacije za daljnje unapređenje kvalitete usluge.

Sukladno odredbi članka 26. Zakona o pogrebničkoj djelatnosti (NN 36/15) TD MONTE GIRO d.o.o. uskladilo je svoje poslovanje s odredbama predmetnog Zakona, te nesmetano nastavilo obavljati poslove, koji su predmet poslovanja Društva registriranog kod nadležnog Trgovačkog suda.

Svakako sukladno Zakonima, Pravilnicima i ostalim Zakonskim propisima trudimo se osigurati:

- Trajno i kvalitetno obavljanje usluga, što je osnovni predmet poslovanja
- Obavljanje pogrebničkih poslova, preuzimanja, opremanja, prijevoza umrle osobe od mjesta smrti do mrtvačnice ili mjesta kremiranja, ispraćaja i samog čina sahrane
- Brinuti se da pravovremeno osiguramo dovoljan broj ukopnih mjesta za potrebe građana grada Pule
- Održavanje groblja, prostora i zgrada, te drugih pratećih objekata za obavljanje ispraćaja i sahrane pokojnika.

U 2016. godini izostala je planirana investicija na proširenju gradskog groblja u Puli radi rješavanja vlasničkog pitanja, stoga je bilo potrebno izvršiti rebalans plana za 2016. godinu.

Moramo istaknuti da je u 2017. godini izdana građevinska dozvola za 1. i 2. FAZU proširenja gradskog groblja u Puli i stečeni su svi uvjeti za oglašavanje javne nabave za izvođenje radova. Time bi građani grada Pule dobili još 773 objekata izgrađenih na površini od 5.563 m<sup>2</sup>. Završetak radova se očekuje do kraja prvog polugodišta 2018. godine.

U komentarima uz izvještaj na poslovanje za 2016. godinu konstatirano je:

- Da je Društvo likvidno
- Društvo nije zaduženo, financira se 79% iz vlastitih sredstava
- Bolja aktivnosti Društva iskazana je kroz smanjeno trajanje naplate potraživanja
- Pokazatelji ekonomičnosti poslovanja i financiranja Društva su pozitivnog predznaka

Direktor:

Darko Buršić, ing.

## **Izveštaji o poslovanju**

*Izveštaj 1. Imovina*

*Izveštaj 2. Kapital i obveze*

*Izveštaj 3. Prihodi i rashodi*

*Izveštaj 4. Dodatni podaci*

*Izveštaj 5. Pokazatelji*

*Izveštaj 6. Realizacija plana poslovanja*

Pozicija	31.12.2015.		31.12.2016.		IND
<b>DUGOTRAJNA IMOVINA</b>	<b>1.491.445</b>	<b>24%</b>	<b>1.154.686</b>	<b>17%</b>	<b>77</b>
<b>NEMATERIJALNA IMOVINA</b>	<b>862.559</b>	<b>58%</b>	<b>747.664</b>	<b>65%</b>	<b>87</b>
Izdaci za razvoj	0		0		/
Koncesije, patenti, licencije, robne i uslužne marke, softver i sl.	654.898		474.830		73
Goodwill	0		0		/
Predujmovi za nabavu nematerijalne imovine	0		0		/
Nematerijalna imovina u pripremi	207.661		272.834		131
Ostala nematerijalna imovina	0		0		/
<b>MATERIJALNA IMOVINA</b>	<b>628.802</b>	<b>42%</b>	<b>406.938</b>	<b>35%</b>	<b>65</b>
Zemljište	0		0		/
Biološka imovina	0		0		/
Nestambene zgrade	0		0		/
Građevinski objekti	0		0		/
Stambene zgrade i stanovi	0		0		/
Ostali građevinski objekti	0		0		/
Postrojenje i oprema	115.164		95.358		83
Alati, pogonski inventar i transportna imovina	376.018		163.241		43
Predujmovi za materijalnu imovinu	0		10.719		/
Materijalna imovina u pripremi	0		0		/
Ostala materijalna imovina	3.000		3.000		100
Ulaganje u nekretnine	134.620		134.620		100
<b>FINANCIJSKA IMOVINA</b>	<b>84</b>	<b>0%</b>	<b>84</b>	<b>0%</b>	<b>100</b>
Udjeli/dionice povezanih poduzetnika	0		0		/
Sudjelujući interesi/udjeli	84		0		0
Dani zajmovi povezanim poduzetnicima	0		0		/
Dani zajmovi sudjelujućim poduzetnicima	0		0		/
Dani zajmovi, depoziti i sl.	0		0		/
Ulaganja u vrijednosne papire	0		84		/
Ostala dugotrajna financijska imovina	0		0		/
<b>POTRAŽIVANJA</b>	<b>0</b>	<b>0%</b>	<b>0</b>	<b>0%</b>	<b>/</b>
Potraživanja s osnove prodaje na kredit, od povezanih poduzetnika i ostala potraživanja	0		0		/
Odgođena porezna imovina	0		0		/
<b>KRA TKOTRAJNA IMOVINA</b>	<b>4.774.758</b>	<b>76%</b>	<b>5.607.101</b>	<b>83%</b>	<b>117</b>
<b>ZALIHE</b>	<b>454.674</b>	<b>10%</b>	<b>366.085</b>	<b>7%</b>	<b>81</b>
Sirovine i materijal	362.722		285.653		79
Proizvodnja u tijeku, nedovršeni proizvodi ili poluproizvodi	0		0		/
Gotovi proizvodi	0		0		/
Trgovačka roba	91.952		80.432		87
Predujmovi za zalihe	0		0		/
Ostala imovina namjenjena prodaji	0		0		/
<b>POTRAŽIVANJA</b>	<b>946.647</b>	<b>20%</b>	<b>842.533</b>	<b>15%</b>	<b>89</b>
Potraživanja od povezanih poduzetnika	0		0		/
Potraživanja od sudjelujućih poduzetnika	0		0		/
Potraživanja od kupaca	893.241		728.087		82
Potraživanja od radnika i članova	0		29		/
Potraživanja od države i drugih institucija	50.531		114.417		226
Ostala potraživanja	2.875		0		0
<b>FINANCIJSKA IMOVINA</b>	<b>2.218.856</b>	<b>46%</b>	<b>0</b>	<b>0%</b>	<b>0</b>



Pozicija	31.12.2015.		31.12.2016.		IND
Udjeli/dionice povezanih poduzetnika	0		0		/
Sudjelujući interesi/udjeli	0		0		/
Dani zajmovi povezanim poduzetnicima	0		0		/
Dani zajmovi sudjelujućim poduzetnicima	0		0		/
Dani zajmovi, depoziti i sl.	2.190.000		0		0
Ulaganja u vrijednosne papire (mjenice, zadužnice, obveznice i ostalo)	28.856		0		0
Ostala kratkotrajna financijska imovina	0		0		/
<b>NOVAC</b>	<b>1.154.581</b>	<b>24%</b>	<b>4.398.483</b>	<b>78%</b>	<b>381</b>
Novac u banci i blagajni	1.154.581		4.398.483		381
<b>AKTIVNA VREMENSKA RAZGRANIČENJA</b>	<b>2.233</b>	<b>0%</b>	<b>2.770</b>	<b>0%</b>	<b>124</b>
<b>AKTIVNA VREMENSKA RAZGRANIČENJA</b>	<b>2.233</b>	<b>100%</b>	<b>2.770</b>	<b>100%</b>	<b>124</b>
Plaćeni troškovi budućeg razdoblja i obračunati prihodi	2.233		2.770		124
<b>UKUPNA AKTIVA</b>	<b>6.268.436</b>	<b>100%</b>	<b>6.764.557</b>	<b>100%</b>	<b>108</b>

Pozicija	31.12.2015.		31.12.2016.		IND
<b>KAPITAL I REZERVE</b>	<b>5.183.560</b>	<b>83%</b>	<b>5.349.582</b>	<b>79%</b>	<b>103</b>
Upisani temeljni kapital	1.316.112		1.316.112		100
Kapitalne pričuve	0		0		/
Zakonske rezerve	0		0		/
Rezerve za vlastite dionice	0		0		/
Vlastite dionice/udjeli (odbitna stavka)	0		0		/
Ostale rezerve (osim revalorizacijskih rezervi)	0		0		/
Revalorizacijske rezerve i rezerve fer vrijednosti	869.978		869.977		100
Zadržana dobit	2.964.387		2.997.470		101
Preneseni gubitak	0		0		/
Dobit tekuće godine	33.083		166.023		502
Gubitak tekuće godine	0		0		/
Manjinski interes	0		0		/
<b>REZERVIRANJA</b>	<b>84.275</b>	<b>1%</b>	<b>157.359</b>	<b>2%</b>	<b>187</b>
Rezerviranja za mirovine, otpremnine i sl.	84.275		157.359		187
Rezerviranja za porezne obveze	0		0		/
Druga rezerviranja	0		0		/
<b>DUGOROČNE OBVEZE</b>	<b>0</b>	<b>0%</b>	<b>0</b>	<b>0%</b>	<b>/</b>
Obveze prema povezanim poduzetnicima	0		0		/
Obveze prema sudjelujućim poduzetnicima	0		0		/
Obveze za zajmove, depozite i sl.	0		0		/
Obveze prema bankama i drugim financijskim institucijama	0		0		/
Obveze za predujmove	0		0		/
Obveze prema dobavljačima	0		0		/
Obveze po vrijednosnim papirima	0		0		/
Ostale dugoročne obveze	0		0		/
Odgođena porezna obveza	0		0		/
<b>KRATKOROČNE OBVEZE</b>	<b>845.403</b>	<b>13%</b>	<b>1.029.893</b>	<b>15%</b>	<b>122</b>
Obveze prema povezanim poduzetnicima	0		0		/
Obveze prema sudjelujućim poduzetnicima	0		0		/
Obveze za zajmove, depozite i sl.	0		0		/
Obveze prema bankama i drugim financijskim institucijama	0		0		/
Obveze za predujmove	10.069		10.469		104
Obveze prema dobavljačima	365.242		416.717		114
Obveze po vrijednosnim papirima	0		0		/
Obveze prema radnicima	230.123		261.084		113
Obveze za poreze, doprinose i druga javna davanja	237.369		339.023		143
Ostale kratkoročne obveze	2.600		2.600		100
<b>PASIVNA VREMENSKA RAZGRANIČENJA</b>	<b>155.198</b>	<b>2%</b>	<b>227.723</b>	<b>3%</b>	<b>147</b>
Odgođeno plaćanje troškova i prihod budućeg razdoblja	155.198		227.723		147
<b>UKUPNA PASIVA</b>	<b>6.268.436</b>	<b>100%</b>	<b>6.764.557</b>	<b>100%</b>	<b>108</b>

Pozicija	31.12.2015.		31.12.2016.		IND
<b>POSLOVNI PRIHODI</b>	<b>10.511.339</b>	<b>98%</b>	<b>10.759.836</b>	<b>98%</b>	<b>102</b>
Prihodi od prodaje proizvoda i usluga	5.239.759	50%	5.205.870	48%	99
Prihodi od prodaje proizvoda	0		0		/
Prihodi od pružanja usluga	5.239.759		5.205.870		99
Prihodi od najamnina i zakupnina	0		0		/
Prihodi s osnove upotrebe proizvoda i usluga za vlastite potrebe	0		0		/
Prihodi od prodaje robe	5.252.638	50%	5.440.592	51%	104
Prihodi od prodaje robe	5.252.638		5.440.592		104
Prihodi od pružanja usluga posredovanja (provizije, trgovačke usluge i sl.)	0		0		/
Prihodi s osnove upotrebe robe za vlastite potrebe	0		0		/
Ostali poslovni prihodi	18.942	0%	113.374	1%	599
Prihodi od ukidanja dugoročnih rezerviranja	18.942		37.374		197
Prihodi od kompenzacija, subvencija, dotacija, refundacija i sl.	0		76.000		/
Ostali poslovni prihodi	0		0		/
<b>FINANCIJSKI PRIHODI</b>	<b>66.798</b>	<b>1%</b>	<b>56.871</b>	<b>1%</b>	<b>85</b>
Prihodi od ulaganja u dionice i udjele drugih društava	0	0%	0	0%	/
Prihodi od dividendi	0		0		/
Prihodi od udjela u dobiti	0		0		/
Dobici od prodaje dionica i poslovnih udjela	0		0		/
Prihodi po osnovi kamata	66.503	100%	56.171	99%	84
Prihodi od redovnih kamata po osnovi zajmova i kredita	8.219		9.645		117
Prihodi od redovnih kamata po osnovi depozita, plasmana u fondove i sl.	26.106		16.898		65
Prihodi od zatezних kamata	32.178		29.628		92
Ostali prihodi financiranja	295	0%	700	1%	237
Pozitivne tečajne razlike	295		700		237
Ostali financijski prihodi	0		0		/
<b>OSTALI PRIHODI</b>	<b>122.845</b>	<b>1%</b>	<b>160.887</b>	<b>1%</b>	<b>131</b>
Ostali prihodi	122.845	100%	160.887	100%	131
Prihodi od prodaje dugotrajne materijalne i nematerijalne imovine	0		0		/
Prihodi od prodaje sirovina, materijala, rezervnih dijelova i sitnog inventara	0		0		/
Prihodi od otpisa obveza	0		0		/
Prihodi od naplaćenih penala, nagrada i sl.	0		0		/
Utvrđeni viškovi	19.224		22.864		119
Prihodi od naplaćenih potraživanja otpisanih u prethodnim razdobljima	49.155		70.374		143
Ostali izvanredni prihodi	54.466		67.649		124
<b>UKUPNI PRIHODI</b>	<b>10.700.982</b>	<b>100%</b>	<b>10.977.594</b>	<b>100%</b>	<b>103</b>
<b>POSLOVNI RASHODI</b>	<b>10.347.716</b>	<b>97%</b>	<b>10.190.881</b>	<b>95%</b>	<b>98</b>
Materijalni troškovi	3.522.897	34%	3.378.165	33%	96
Utrošeni materijal i sirovine u osnovnoj djelatnosti	1.055.293		1.039.229		98
Utrošeni materijal i sirovine u upravi i prodaji	71.409		57.283		80
Utrošeni materijali i rezervni dijelovi za održavanje	62.717		66.608		106
Trošak (otpis) sitnog inventara, ambalaže i autoguma	68.036		16.906		25
Trošak energije	189.681		172.438		91
Troškovi nabave prodane robe	2.075.761		2.025.701		98

Pozicija	31.12.2015.		31.12.2016.		IND
Povećanje ili smanjenje vrijednosti zaliha proizvodnje u tijeku i gotovih proizvoda	0		0		/
<b>Troškovi usluga</b>	<b>1.772.000</b>	<b>17%</b>	<b>1.643.914</b>	<b>16%</b>	<b>93</b>
Troškovi prijevoza i telekomunikacija	113.473		132.445		117
Troškovi vanjskih usluga pri izradi proizvoda i usluga	21.072		23.849		113
Troškovi usluga održavanja	530.352		502.245		95
Troškovi zakupnina i najamnina	7.550		11.470		152
Troškovi promidžbe, sponzorstva i sajмова	45.723		47.105		103
Troškovi intelektualnih usluga (odvjetnika, revizora, informatičara i sl.)	111.677		85.185		76
Troškovi komunalnih usluga	225.553		209.493		93
Troškovi bankarskih i sličnih usluga	81.207		84.089		104
Troškovi premija osiguranja	93.365		57.893		62
Troškovi registracije vozila, dozvola i sl.	11.213		11.136		99
Troškovi ostalih usluga	530.815		479.004		90
<b>Troškovi osoblja</b>	<b>4.376.078</b>	<b>42%</b>	<b>4.450.034</b>	<b>44%</b>	<b>102</b>
Troškovi neto plaća	2.535.378		2.569.675		101
Troškovi doprinosa iz plaća, poreza i prireza	975.417		983.385		101
Troškovi doprinosa na plaće	603.857		611.128		101
Troškovi naknada troškova radnicima	131.676		127.532		97
Troškovi darova, nagrada i potpora radnicima	129.750		158.314		122
<b>Troškovi amortizacije</b>	<b>416.705</b>	<b>4%</b>	<b>458.373</b>	<b>4%</b>	<b>110</b>
Amortizacija građevinskih objekata	0		0		/
Amortizacija postrojenja i opreme	113.403		60.327		53
Amortizacija prijevoznih sredstava	151.930		215.566		142
Amortizacija ostalih pozicija	151.372		182.480		121
<b>Ostali troškovi poslovanja</b>	<b>260.036</b>	<b>3%</b>	<b>260.395</b>	<b>3%</b>	<b>100</b>
Troškovi reprezentacije	37.500		27.652		74
Troškovi dnevnica i smještaja te putni troškovi na službenim putovanjima	23.364		29.785		127
Troškovi dugoročnih rezerviranja za rizike i troškove	84.276		110.458		131
Troškovi poreza koji ne ovise o rezultatu, doprinosa, naknada i članarina	21.123		21.428		101
Troškovi stručnog obrazovanja i literature	16.427		19.144		117
Ostali troškovi poslovanja	77.346		51.928		67
<b>FINANCIJSKI RASHODI</b>	<b>453</b>	<b>0%</b>	<b>41</b>	<b>0%</b>	<b>9</b>
<b>Troškovi po osnovi kamata</b>	<b>43</b>	<b>9%</b>	<b>27</b>	<b>66%</b>	<b>63</b>
Troškovi po osnovi redovnih kamata po zajmovima i kreditima	0		0		/
Troškovi po osnovi zateznih kamata	43		27		63
<b>Ostali financijski rashodi</b>	<b>410</b>	<b>91%</b>	<b>14</b>	<b>34%</b>	<b>3</b>
Gubici od prodaje dionica, poslovnih udjela i ostale financijske imovine	0		0		/
Negativne tečajne razlike	410		14		3
Ostali financijski rashodi	0		0		/
<b>OSTALI RASHODI I VRIJEDNOSNA USKLAĐIVANJA</b>	<b>300.320</b>	<b>3%</b>	<b>538.795</b>	<b>5%</b>	<b>179</b>
<b>Ostali rashodi</b>	<b>300.320</b>	<b>100%</b>	<b>538.795</b>	<b>100%</b>	<b>179</b>
Neotpisana vrijednosti i ostali troškovi prodane i rashodovane dugotrajne materijalne i nematerijalne imovine	0		0		/
Neotpisana vrijednosti i ostali troškovi prodanih i rashodovanih sirovina, materijala, rezervnih dijelova i sitnog inventara	0		0		/
Vrijednosna usklađivanja dugotrajne materijalne i nematerijalne imovine	0		0		/
Vrijednosna usklađivanja kratkotrajne materijalne imovine	0		0		/

Pozicija	31.12.2015.		31.12.2016.		IND
Vrijednosna usklađivanja potraživanja od kupaca	250.243		507.245		203
Utvrđeni manjkovi	15.607		1.458		9
Troškovi kazni, penala i naknada šteta	8.991		3.784		42
Ostali izvanredni rashodi	25.479		26.308		103
<b>UKUPNI RASHODI</b>	<b>10.648.489</b>	<b>100%</b>	<b>10.729.717</b>	<b>100%</b>	<b>101</b>
<b>REZULTAT POSLOVANJA PRIJE POREZA</b>	<b>52.493</b>		<b>247.877</b>		<b>472</b>

Pozicija	31.12.2015.	31.12.2016.	IND
<b>BROJ ZAPOSLENIH</b>			
Broj zaposlenih	35	35	100
<b>INVESTICIJE</b>			
Investicije	555.923	124.634	22
<b>IZVORI FINANCIRANJA</b>			
Vlastita sredstva	476.723	124.634	26
Kredit	0	0	/
Bespovratna sredstva	79.200	0	0
<b>DODATNA RAŠČLAMBA POSLOVNIH PRIHODA I OSTALI PODACI VEZANI UZ DJELATNOST POGREBNE USLUGE</b>			
Prihodi od djelatnosti pogrebnih usluga	4.029.781	3.976.599	99
Rashodi od djelatnosti pogrebnih usluga	4.198.611	4.038.257	96
Rezultat poslovanja od djelatnosti pogrebnih usluga	-168.830	-61.658	37
<b>DODATNA RAŠČLAMBA POSLOVNIH PRIHODA I OSTALI PODACI VEZANI UZ DJELATNOST ODRŽAVANJE GROBLJA</b>			
Prihodi od djelatnosti održavanja groblja	3.176.120	3.430.797	108
Rashodi od djelatnosti održavanja groblja	2.961.314	3.170.936	107
Rezultat poslovanja od djelatnosti održavanja groblja	214.806	259.861	121
<b>DODATNA RAŠČLAMBA POSLOVNIH PRIHODA I OSTALI PODACI VEZANI UZ DJELATNOST TRGOVINE</b>			
Prihodi od djelatnosti trgovine	3.495.081	3.570.198	102
Rashodi od djelatnosti trgovine	3.488.564	3.520.524	101
Rezultat poslovanja od djelatnosti trgovine	6.517	49.674	762
<b>FIZIČKI PODACI O POSLOVANJU</b>			
Broj sahrana pokojnika na groblju	634	655	103
Broj iskopa i zatrpavanja groba za pogrebe i ekshumacije	430	475	110
Broj otvaranja i zatrpavanja grobnica niša	454	286	63
Broj ekshumacija svježā	28	7	25
Broj ekshumacija suha	354	84	24
Broj prijevoza pokojnika i opreme na groblje	1.065	1.174	110
Broj izrada osmrtnica	554	561	101
Broj izrada obavijesti o smrti	567	596	105
Broj izrada posljednjih pozdrava i sjećanja	1.600	1.675	105
Prijevoz izvan područja Grada Pule (km)	81.477	80.934	99
Prijevoz u inozemstvo (km)	3.789	6.281	166

Pozicija	31.12.2015.	31.12.2016.	IND
<b>Pokazatelji po zaposlenom</b>			
Prihod po zaposlenom	305.742,34	313.645,54	103
Trošak po zaposlenom	304.242,53	306.563,34	101
Troškovi osoblja po zaposlenom	125.030,80	127.143,83	102
<b>Pokazatelji likvidnosti</b>			
Ubrzana likvidnost	5,11	5,09	100
Tekuća likvidnost	5,65	5,44	96
<b>Pokazatelji zaduženosti</b>			
Zaduženost	0,17	0,21	121
Vlastito financiranje	0,83	0,79	96
<b>Pokazatelji aktivnosti</b>			
Obrtaj ukupne imovine	1,71	1,62	95
Trajanje naplate potraživanja u danima	32,83	28,88	88
<b>Pokazatelji ekonomičnosti</b>			
Ekonomičnost poslovanja	1,02	1,06	104
Ekonomičnost financiranja	147,55	1.387,10	940
<b>Pokazatelji profitabilnosti</b>			
Bruto profitna marža	0,00	0,02	461
Rentabilnost imovine (ROA)	0,01	0,02	462
Rentabilnost kapitala (ROE)	0,01	0,03	484

Pozicija	Realizacija IV kvartal 2015.	Plan IV kvartal 2016.	IND	Realizacija IV kvartal 2016.	IND R/R	IND R/P
<b>POSLOVNI PRIHODI</b>	<b>10.511.339</b>	<b>10.260.000</b>	<b>98</b>	<b>10.759.836</b>	<b>102</b>	<b>105</b>
Prihodi od prodaje proizvoda i usluga	5.239.759	5.100.000	97	5.205.870	99	102
Prihodi od prodaje proizvoda	0	0	/	0	/	/
Prihodi od pružanja usluga	5.239.759	5.100.000	97	5.205.870	99	102
Prihodi od najamnina i zakupnina	0	0	/	0	/	/
Prihodi s osnove upotrebe proizvoda i usluga za vlastite potrebe	0	0	/	0	/	/
Prihodi od prodaje robe	5.252.638	5.140.000	98	5.440.592	104	106
Prihodi od prodaje robe	5.252.638	5.140.000	98	5.440.592	104	106
Prihodi od pružanja usluga posredovanja (provizije, trgovačke usluge i sl.)	0	0	/	0	/	/
Prihodi s osnove upotrebe robe za vlastite potrebe	0	0	/	0	/	/
Ostali poslovni prihodi	18.942	20.000	106	113.374	599	567
Prihodi od ukidanja dugoročnih rezerviranja	18.942	20.000	106	37.374	197	187
Prihodi od kompenzacija, subvencija, dotacija, refundacija i sl.	0	0	/	76.000	/	/
Ostali poslovni prihodi	0	0	/	0	/	/
<b>FINANCIJSKI PRIHODI</b>	<b>66.798</b>	<b>104.000</b>	<b>156</b>	<b>56.871</b>	<b>85</b>	<b>55</b>
Prihodi od ulaganja u dionice i udjele drugih društava	0	0	/	0	/	/
Prihodi od dividendi	0	0	/	0	/	/
Prihodi od udjela u dobiti	0	0	/	0	/	/
Dobici od prodaje dionica i poslovnih udjela	0	0	/	0	/	/
Prihodi po osnovi kamata	66.503	103.000	155	56.171	84	55
Prihodi od redovnih kamata po osnovi zajmova i kredita	8.219	13.000	158	9.645	117	74
Prihodi od redovnih kamata po osnovi depozita, plasmana u fondove i sl.	26.106	38.000	146	16.898	65	44
Prihodi od zateznih kamata	32.178	52.000	162	29.628	92	57
Ostali prihodi financiranja	295	1.000	339	700	237	70
Pozitivne tečajne razlike	295	1.000	339	700	237	70
Ostali financijski prihodi	0	0	/	0	/	/
<b>OSTALI PRIHODI</b>	<b>122.845</b>	<b>150.000</b>	<b>122</b>	<b>160.887</b>	<b>131</b>	<b>107</b>
Ostali prihodi	122.845	150.000	122	160.887	131	107



Pozicija	Realizacija IV kvartal 2015.	Plan IV kvartal 2016.	IND	Realizacija IV kvartal 2016.	IND R/R	IND R/P
Prihodi od prodaje dugotrajne materijalne i nematerijalne imovine	0	0	/	0	/	/
Prihodi od prodaje sirovina, materijala, rezervnih dijelova i sitnog inventara	0	0	/	0	/	/
Prihodi od otpisa obveza	0	0	/	0	/	/
Prihodi od naplaćenih penala, nagrada i sl.	0	0	/	0	/	/
Utvrđeni viškovi	19.224	20.000	104	22.864	119	114
Prihodi od naplaćenih potraživanja otpisanih u prethodnim razdobljima	49.155	50.000	102	70.374	143	141
Ostali izvanredni prihodi	54.466	80.000	147	67.649	124	85
<b>UKUPNI PRIHODI</b>	<b>10.700.982</b>	<b>10.514.000</b>	<b>98</b>	<b>10.977.594</b>	<b>103</b>	<b>104</b>
<b>POSLOVNI RASHODI</b>	<b>10.347.716</b>	<b>10.214.530</b>	<b>99</b>	<b>10.190.881</b>	<b>98</b>	<b>100</b>
Materijalni troškovi	3.522.897	3.560.000	101	3.378.165	96	95
Utrošeni materijal i sirovine u osnovnoj djelatnosti	1.055.293	1.010.000	96	1.039.229	98	103
Utrošeni materijal i sirovine u upravi i prodaji	71.409	60.000	84	57.283	80	95
Utrošeni materijali i rezervni dijelovi za održavanje	62.717	100.000	159	66.608	106	67
Trošak (otpis) sitnog inventara, ambalaže i autoguma	68.036	100.000	147	16.906	25	17
Trošak energije	189.681	190.000	100	172.438	91	91
Troškovi nabave prodane robe	2.075.761	2.100.000	101	2.025.701	98	96
Povećanje ili smanjenje vrijednosti zaliha proizvodnje u tijeku i gotovih proizvoda	0	0	/	0	/	/
Troškovi usluga	1.772.000	1.630.000	92	1.643.914	93	101
Troškovi prijevoza i telekomunikacija	113.473	120.000	106	132.445	117	110
Troškovi vanjskih usluga pri izradi proizvoda i usluga	21.072	30.000	142	23.849	113	79
Troškovi usluga održavanja	530.352	450.000	85	502.245	95	112
Troškovi zakupnina i najamnina	7.550	13.000	172	11.470	152	88
Troškovi promidžbe, sponzorstva i sajmovi	45.723	42.000	92	47.105	103	112
Troškovi intelektualnih usluga (odvjetnika, revizora, informatičara i sl.)	111.677	100.000	90	85.185	76	85
Troškovi komunalnih usluga	225.553	190.000	84	209.493	93	110
Troškovi bankarskih i sličnih usluga	81.207	80.000	99	84.089	104	105
Troškovi premija osiguranja	93.365	75.000	80	57.893	62	77
Troškovi registracije vozila, dozvola i sl.	11.213	20.000	178	11.136	99	56
Troškovi ostalih usluga	530.815	510.000	96	479.004	90	94
Troškovi osoblja	4.376.078	4.372.530	100	4.450.034	102	102
Troškovi neto plaća	2.535.378	2.460.000	97	2.569.675	101	104

Pozicija	Realizacija IV kvartal 2015.	Plan IV kvartal 2016.	IND	Realizacija IV kvartal 2016.	IND R/R	IND R/P
Troškovi doprinosa iz plaća, poreza i prireza	975.417	1.061.230	109	983.385	101	93
Troškovi doprinosa na plaće	603.857	573.800	95	611.128	101	107
Troškovi naknada troškova radnicima	131.676	127.500	97	127.532	97	100
Troškovi darova, nagrada i potpora radnicima	129.750	150.000	116	158.314	122	106
<b>Troškovi amortizacije</b>	<b>416.705</b>	<b>437.000</b>	<b>105</b>	<b>458.373</b>	<b>110</b>	<b>105</b>
Amortizacija građevinskih objekata	0	0	/	0	/	/
Amortizacija postrojenja i opreme	113.403	100.000	88	60.327	53	60
Amortizacija prijevoznih sredstava	151.930	262.000	172	215.566	142	82
Amortizacija ostalih pozicija	151.372	75.000	50	182.480	121	243
<b>Ostali troškovi poslovanja</b>	<b>260.036</b>	<b>215.000</b>	<b>83</b>	<b>260.395</b>	<b>100</b>	<b>121</b>
Troškovi reprezentacije	37.500	35.000	93	27.652	74	79
Troškovi dnevnica i smještaja te putni troškovi na službenim putovanjima	23.364	35.000	150	29.785	127	85
Troškovi dugoročnih rezerviranja za rizike i troškove	84.276	0	0	110.458	131	/
Troškovi poreza koji ne ovise o rezultatu, doprinosa, naknada i članarina	21.123	20.000	95	21.428	101	107
Troškovi stručnog obrazovanja i literature	16.427	30.000	183	19.144	117	64
Ostali troškovi poslovanja	77.346	95.000	123	51.928	67	55
<b>FINANCIJSKI RASHODI</b>	<b>453</b>	<b>2.500</b>	<b>552</b>	<b>41</b>	<b>9</b>	<b>2</b>
Troškovi po osnovi kamata	43	1.000	2341	27	63	3
Troškovi po osnovi redovnih kamata po zajmovima i kreditima	0	0	/	0	/	/
Troškovi po osnovi zatezних kamata	43	1.000	2341	27	63	3
<b>Ostali financijski rashodi</b>	<b>410</b>	<b>1.500</b>	<b>366</b>	<b>14</b>	<b>3</b>	<b>1</b>
Gubici od prodaje dionica, poslovnih udjela i ostale financijske imovine	0	0	/	0	/	/
Negativne tečajne razlike	410	1.000	244	14	3	1
Ostali financijski rashodi	0	500	/	0	/	0
<b>OSTALI RASHODI I VRIJEDNOSNA USKLAĐIVANJA</b>	<b>300.320</b>	<b>285.000</b>	<b>95</b>	<b>538.795</b>	<b>179</b>	<b>189</b>
<b>Ostali rashodi</b>	<b>300.320</b>	<b>285.000</b>	<b>95</b>	<b>538.795</b>	<b>179</b>	<b>189</b>
Neotpisana vrijednosti i ostali troškovi prodane i rashodovane dugotrajne materijalne i nematerijalne imovine	0	0	/	0	/	/
Neotpisana vrijednosti i ostali troškovi prodanih i rashodovanih sirovina, materijala, rezervnih dijelova i sitnog inventara	0	0	/	0	/	/
Vrijednosna usklađivanja dugotrajne materijalne i nematerijalne imovine	0	0	/	0	/	/

Pozicija	Realizacija IV kvartal 2015.	Plan IV kvartal 2016.	IND	Realizacija IV kvartal 2016.	IND R/R	IND R/P
Vrijednosna usklađivanja kratkotrajne materijalne imovine	0	0	/	0	/	/
Vrijednosna usklađivanja potraživanja od kupaca	250.243	200.000	80	507.245	203	254
Utvrđeni manjkovi	15.607	25.000	160	1.458	9	6
Troškovi kazni, penala i naknada šteta	8.991	30.000	334	3.784	42	13
Ostali izvanredni rashodi	25.479	30.000	118	26.308	103	88
<b>UKUPNI RASHODI</b>	<b>10.648.489</b>	<b>10.502.030</b>	<b>99</b>	<b>10.729.717</b>	<b>101</b>	<b>102</b>
<b>REZULTAT POSLOVANJA PRIJE POREZA</b>	<b>52.493</b>	<b>11.970</b>	<b>23</b>	<b>247.877</b>	<b>472</b>	<b>2071</b>

Pozicija	Realizacija 31.12.2015.	Plan 31.12.2016.	IND	Realizacija 31.12.2016.	IND R/R	IND R/P
<b>BROJ ZAPOSLENIH</b>						
Broj zaposlenih	35	37	106	35	100	95
<b>INVESTICIJE</b>						
Investicije	555.923	300.000	54	124.634	22	42
<b>IZVORI FINANCIRANJA</b>						
Vlastita sredstva	476.723	300.000	63	124.634	26	42
Kredit	0	0	/	0	/	/
Bespovratna sredstva	79.200	0	0	0	0	/
<b>DODATNA RAŠČLAMBA POSLOVNIH PRIHODA I OSTALI PODACI VEZANI UZ DJELATNOST POGREBNE USLUGE</b>						
Prihodi od djelatnosti pogrebnih usluga	4.029.781	3.929.480	98	3.976.599	99	101
Rashodi od djelatnosti pogrebnih usluga	4.198.611	3.922.870	93	4.038.257	96	103
Rezultat poslovanja od djelatnosti pogrebnih usluga	-168.830	6.610	/	-61.658	37	/
<b>DODATNA RAŠČLAMBA POSLOVNIH PRIHODA I OSTALI PODACI VEZANI UZ DJELATNOST ODRŽAVANJE GROBLJA</b>						
Prihodi od djelatnosti održavanja groblja	3.176.120	3.182.170	100	3.430.797	108	108
Rashodi od djelatnosti održavanja groblja	2.961.314	3.182.100	107	3.170.936	107	100
Rezultat poslovanja od djelatnosti održavanja groblja	214.806	70	0	259.861	121	3712 ..
<b>DODATNA RAŠČLAMBA POSLOVNIH PRIHODA I OSTALI PODACI VEZANI UZ DJELATNOST TRGOVINE</b>						
Prihodi od djelatnosti trgovine	3.495.081	3.402.350	97	3.570.198	102	105
Rashodi od djelatnosti trgovine	3.488.564	3.397.060	97	3.520.524	101	104
Rezultat poslovanja od djelatnosti trgovine	6.517	5.290	81	49.674	762	939
<b>FIZIČKI PODACI O POSLOVANJU</b>						
Broj sahrana pokojnika na groblju	634	590	93	655	103	111
Broj iskopa i zatrpavanja groba za pogrebe i ekshumacije	430	470	109	475	110	101
Broj otvaranja i zatrpavanja grobnica niša	454	420	93	286	63	68
Broj ekshumacija svježā	28	20	71	7	25	35
Broj ekshumacija suha	354	200	56	84	24	42
Broj prijevoza pokojnika i opreme na groblje	1.065	950	89	1.174	110	124
Broj izrada osmrtnica	554	580	105	561	101	97

Pozicija	Realizacija 31.12.2015.	Plan 31.12.2016.	IND	Realizacija 31.12.2016.	IND R/R	IND R/P
Broj izrada obavijesti o smrti	567	575	101	596	105	104
Broj izrada posljednjih pozdrava i sjećanja	1.600	1.700	106	1.675	105	99
Prijevoz izvan područja Grada Pule (km)	81.477	80.000	98	80.934	99	101
Prijevoz u inozemstvo (km)	3.789	4.800	127	6.281	166	131

## **Komentari uz izvještaje o poslovanju**

## Izvještaj 1. Imovina

### Ukupna imovina

Ukupna imovina Društva u 2016. godini iznosila je 6.764.557 kn te kao takva bilježi porast od 8% (496.121 kn) u odnosu na prethodnu godinu. Ista se sastoji od kratkotrajne imovine (udio 83%) i dugotrajne imovine (udio 17%).

### Dugotrajna imovina

Dugotrajna imovina na 31.12.2016. godine iznosila je 1.154.686 kn te bilježi smanjenje od 13% (336.759 kn) u odnosu na prethodnu godinu. Smanjenje iste posljedica je smanjenja nematerijalne i materijalne imovine.

Nematerijalna imovina evidentirana je u iznosu od 747.664 kn što je za 114.895 kn manje u odnosu na 2015. godinu. Ista se odnosi na ulaganje na tuđoj imovini, licence i softver u iznosu od 474.830 kn i nematerijalnu imovinu u pripremi u iznosu od 272.834 kn. Do 2016. godine stupanjem na snagu Zakona o pogrebničkoj djelatnosti (NN 36/2015) na poziciji nematerijalne imovine evidentirali su se izdaci za koncesije. Ukidanjem koncesija sukladno čl. 24 Zakona o pogrebničkoj djelatnosti izvršen je rashod nabavne vrijednosti u iznosu od 339.775 kn koliko iznosi i ispravak vrijednosti nematerijalne imovine za koncesije. Otkazivanjem poslovne suradnje informatičke tvrtke GMMG d.o.o. Pula i uvođenjem novog informatičkog sustava potrebno je bilo rashodovati nabavljena softverska rješenja starog informatičkog sustava kojeg više ne koristimo u iznosu od 67.464 kn nabavne vrijednosti i ispravka vrijednosti.

Materijalna imovina je na kraju 2016. godine iznosila 406.938 kn te bilježi smanjenje za 221.864 kn (35%) u odnosu na prethodnu godinu. U sklopu materijalne imovine, smanjenje vrijednosti se bilježi na pozicijama Postrojenja i oprema (za 17%) i Alati, pogonski inventar i transportna imovina (za 57%). Smanjenje vrijednosti posljedica je rashoda dotrajale materijalne imovine i to elektronička oprema i oprema za obradu podataka u iznosu od 48.561 kn, oprema za grijanje 15.338 kn, ostala oprema (motorna metla) u iznosu od 12.400 kn, alati i pogonski namještaj u iznosu od 6.336 kn, traktor u iznosu od 49.655 kn i trokolica PIAGGIO 116.759 kn. Rashodovanu imovinu veće vrijednosti planirano je u 2017. godini prodati, a ostalo zbrinuti predajom na otpad.

Pozicija Ulaganje u nekretnine ne bilježi promjene u odnosu na prethodnu godinu. Status stana u Viškoj 24, Pula, nije riješen na način da se prenese u knjige Grada s obzirom na primjenu Zakona o upravljanju državnom imovinom (NN 145/10 i 70/12) za kojeg je upravljanje preuzela AUDIO (Agencija za upravljanje državnom imovinom), a temeljem Zakona o upravljanju imovinom vlasništva RH (NN 04/2013), stan je u nadležnosti DUUDI (Državni ured za upravljanje državnom imovinom). Dana 22. Travnja 2003. Godine Društvo je zaključilo ugovor o prodaji stana sa korisnikom stanarskog prava, a koji nije izvršio uplatu na račun Društva osim jamčevine u iznosu od 12.522 kn sukladno natječajnoj dokumentaciji, te je 24. prosinca 2012. godine sporazumno raskinut ugovor o prodaji te je izvršen povrat uplaćene jamčevine. Status stana riješiti će se u 2017. godini.

Investicije u dugotrajnu imovinu u 2016. godini iznosile su 124.634 kn, a odnose se na na:

▪ Izdatke za proširenje novog groblja na Monte Giro Pula	61.800 kn
▪ Izdatke za proširenje mjesnog groblja u Štinjanu	10.000 kn
▪ Izdatke za izgradnju dvostrukih malih zemljanih niša na GG Pula	7.112 kn
▪ Elektroničku opremu	4.490 kn
▪ Opremu za grijanje i rashladni uređaji	27.826 kn
▪ Bežični razglas	8.206 kn
▪ Alate univerzalne namjene (štemalica)	5.200 kn

### Kratkotrajna imovina

Na kraju 2016. godine kratkotrajna imovina (5.607.101. kn) bilježi porast od 17% u odnosu na prethodnu godinu kao posljedica povećanja vrijednosti na poziciji Novac u banci i blagajni.

Društvo zalihe iskazuje po trošku nabave. Zalihe sitnog inventara otpisuju se jednokratno, dok se utrošci istih rasterećuju metodom prosječno ponderirane nabavne cijene. Nadalje, zalihe prodane trgovačke robe Društvo iskazuje po prodajnim cijenama sa PDV- om i razlikom u cijeni, a prilikom prodaje iste trošak zaliha se utvrđuje putem razlike prodajne cijene, PDV-a i uključene razlike u cijeni.

Na dan 31.12.2016. godine struktura zaliha je bila sljedeća:

Sirovine i materijal u skladištu (pogrebna oprema i Radiona vijenaca)	285.653
Sitan inventar u upotrebi	499.866
Ispravak vrijednosti sitnog inventara	(499.866)
Grobna mjesta	2.852.800
Ukalkulirana razlika u cijeni robe (grobna mjesta)	(2.851.982)
Roba u prodavaonici Dalia (trgovina)	183.224
Ukalkulirana razlika u cijeni robe u prodavaonici	(67.024)
Ukalkulirani porez na dodanu vrijednost	(36.586)
<b>UKUPNO / KN</b>	<b>366.085 kn</b>

Potraživanja su na 31.12.2016. godine iznosila 842.533 kn što je u odnosu na prethodnu godinu smanjenje od 11%. Razlog smanjenje vrijednosti prvenstveno se očituje u smanjenju vrijednosti na poziciji Dani zajmovi, depoziti i sl. (za 2.190.000 kn) kao posljedica povrata zajma, prestanka daljnjeg oročavanja depozita radi smanjena kamata na depozite, te u smanjenju vrijednosti na poziciji Potraživanja od kupaca (za 165.154 kn).



*Struktura potraživanja od kupaca na 31.12.2016.*

<b>Potraživanja prema vrsti pružene usluge</b>	<b>Stanje na 31.12.2016.</b>	<b>Udio (%)</b>
Godišnja naknada za korištenje grobnih mjesta	431.700	59
Pogrebne usluge i ustupanje grobnih mjesta (fizičke osobe)	1.129.471	155
Pogrebne usluge i održavanje groblja (pravne osobe)	184.854	25
Ispravak vrijednosti potraživanja	(1.017.938)	-139
<b>UKUPNO / KN</b>	<b>728.087</b>	<b>100</b>

U tablici je prikaz strukture potraživanja na dan 31.12.2016. godine. Od ukupnih prikazanih potraživanja (isključen ispravak vrijednosti) na dospelja se odnosi 1.291.188 kn, a na nedospelja 454.837 kn.

Potraživanja od države i drugih institucija bilježi više nego dvostruko povećanje (za 63.886 kn) na što je najveći utjecaj imalo potraživanje od Fonda zdravstvenog osiguranja za bolovanja radnika preko 42 dana i ozljede na radu u iznosu od 108.072 kn, koja su naplaćena u svibnju 2017. godine.

Pozicija Novac u banci i blagajni bilježi najveći porast u ukupnoj imovini (za 3.243.902 kn) djelomično iz razloga što sredstva nisu bila oročena kao i na 31.12.2016., a djelomično iz očekivanja da će se krenuti u investiciju proširenja gradskog groblja u Puli koja nije realizirana u 2016. godini.

---

### **Aktivna vremenska razgraničenja**

Plaćeni troškovi budućeg razdoblja i obračunati prihodi bilježe porast vrijednosti za 537 kn a isti se odnose na unaprijed plaćeni troškovi cestarine Bina Istra, HAC i ARZ (ENC uređaj), te godišnja pretplata na časopis Računovodstvo i financije.

---

## Izveštaj 2. Kapital i obveze

### Kapital i rezerve

Ukupna pasiva na kraju 2016. godine iznosi 6.764,557 kn. U sklopu iste najveći udio od 79% ima skupina vlastiti kapital i rezerve, zatim slijede kratkoročne obveze sa udjelom od 15%, pasivna vremenska razgraničenja 3% i rezerviranja 2%.

U odnosu na 2015. godinu Društvo bilježi porast kapitala i rezervi za 3% kao rezultat povećanja dobiti tekuće godine (za 132.940 kn), a struktura je sljedeća:

- Upisani temeljni kapital (1.316.112 kn);
- Revalorizacijske rezerve i rezerve fer vrijednosti (869.977 kn);
- Zadržana dobit (2.997.470 kn);
- Dobit tekuće godine (166.023 kn).

Revalorizacijske rezerve ostale su nepromijenjene u odnosu na prethodnu godinu, a nastale su tijekom 1995. godine prema Zakonskim odredbama.

### Rezerviranja

Rezerviranja su na kraju 2016. godine evidentirana u iznosu od 157.359 kn te kao takve bilježe povećanje od 87% (73.084 kn). Povećanje vrijednosti uslijedilo je radi rezerviranja za otpremnine radnika za mirovinu.

### Kratkoročne obveze

Kratkoročne obveze (1.029.893 kn) krajem izvještajnog razdoblja bilježe porast vrijednosti za 22% u odnosu na 2015. godinu. Najznačajnija pozicija unutar istih jesu Obveze prema dobavljačima (40%), slijede Obveze za poreze, doprinose i druga javna davanja, Obveze prema radnicima, Obveze za predujmove i u konačnici Ostale kratkoročne obveze.

Obveze prema dobavljačima evidentirane su u iznosu od 416.717 kn što je za 14% (51.475 kn) veće ostvarenje u odnosu na prethodnu godinu. Struktura istih je prikazana u nastavku.

#### *Struktura obveza prema dobavljačima na 31.12.2016. godine*

Naziv dobavljača	Promet	Podmireno	Stanje obveze na 31.12.
Glas Istre novine d.o.o. Pula	591.534	526.083	65.451
Repro d.o.o. Rovinj	387.917	376.449	11.468
Palma d.o.o. Jastrebarsko	982.978	970.896	12.081
PC GRUPA d.o.o.	375.357	375.357	0
Lim Samobor	322.423	254.350	68.073
Ostali	3.911.587	3651.944	259.644
<b>UKUPNO / KN</b>	<b>6.571.796</b>	<b>6.155.079</b>	<b>416.717</b>

Obveze za poreze, doprinose i druga javna davanja na 31.12.2016. godine su iznosile 339.023 kn te kao takve bilježe porast od 43% (101.654 kn) u odnosu na 2015. godinu. Iste se odnose na obveze poreza na dobit u iznosu od 62.341 kn, obveze za PDV 126.319 kn, obveze za poreze i doprinose iz i na plaću radnika za 12/2016 u iznosu od 150.300 kn i 63 kn po obvezi za naknade za korištenje općekorisnih funkcija šuma.

Povećanje je zabilježeno i unutar pozicije Obveze prema radnicima za 13% (30.961 kn), a odnosi se na obvezu isplate plaće za 12/2016 u kojoj je uključena i otpremnina radnika za odlazak u mirovinu isplaćena sukladno Pravilniku o radu.

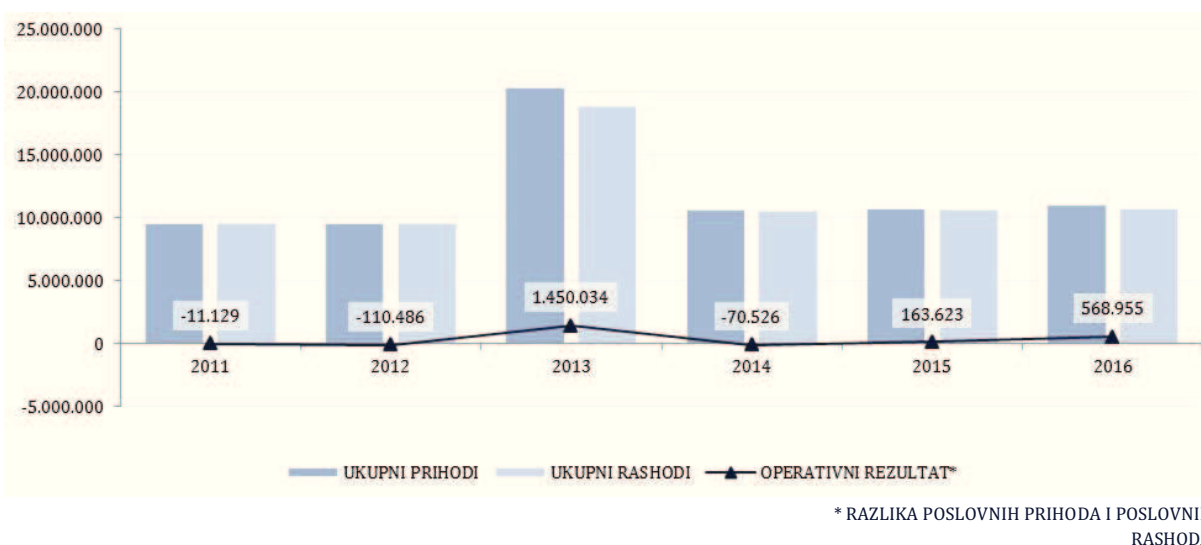
---

### **Pasivna vremenska razgraničenja**

Koncem 2016. godine Društvo je evidentiralo 227.723 kn što predstavlja povećanje od 47% (72.525 kn) u odnosu na 2015. godinu. Na poziciji pasivnih vremenskih razgraničenja uključena je obveza za neiskorišteni godišnji odmor za 2016. godinu koji će se koristiti do 30.06.2017. godine. Obzirom da se u 2016. godini koristilo manje dana godišnje u usporedbi sa 2015. godinom, broj dana koji se prebacuje u 2017. godinu i financijski opterećuje poziciju rezerviranja za neiskorišteni godišnji odmor.

---

### Izveštaj 3. Prihodi i rashodi



#### Prihodi

Društvo je tijekom promatranog razdoblja ostvarilo 10.977.594 kn ukupnih prihoda te su kao takvi veći za 3% u odnosu na 2015. godinu. Najveći udio u ukupnim rashodima imaju poslovni prihodi (98%), potom slijede financijski i ostalih prihodi sa po 1% udjela.

**Poslovni prihodi** ostvareni su u iznosu od 10.759.836 kn što je za 2% veće u odnosu na prethodnu godinu. Struktura, obzirom na udjele, je sljedeća: Prihodi od prodaje robe (djelatnost trgovine i davanje grobnih mjesta za korištenje na neodređeno vrijeme) 51%, Prihodi od prodaje proizvoda i usluga (pogrebne usluge i održavanje groblja) 48% te Ostali poslovni prihodi 1%.

Prihodi od prodaje robe (5.440.592 kn) bilježe lagani porast od 4% u odnosu 2015. godinu. U skupini prihoda od prodane robe koje čine prihodi od trgovine i prihodi od ustupanja grobnih mjesta na neodređeno vrijeme, prihodi od ustupanja grobnih mjesta čine najveće povećanje i to za 7% u odnosu na 2015. godinu. Upravo ti prihodi su i utjecali na ostvarenu dobit u 2016. godini. Obzirom da je Poslovnim planom za 2016. godinu planiran početak investicije proširenja gradskog groblja u Puli, osim redovnog ustupanja grobnih mjesta u slučaju smrti i prijenosa posmrtnih ostataka sukladno Odluci o grobljima (Službene novine Grada Pule 13/10) i Odluci o načinu dodjele grobnih mjesta (Službene novine Grada Pule 08/11) tijekom 2016. godine proveden je postupak izbora najpovoljnijeg ponuditelja za dodjelu napuštenih grobnih mjesta uz prethodnu suglasnost Nadzornog odbora. Oglašeno je 17 napuštenih grobnih mjesta, a zainteresiranih je bilo za 14 grobnih mjesta. Nadalje, prihodi od prodaje proizvoda i usluga (5.205.870 kn) u cijelom se iznosu odnose na prihode od pružanja usluga, točnije pogrebnih usluga i usluga održavanja groblja.

**Financijski prihodi** ostvareni su u iznosu od 56.871 kn a odnose se na prihode od redovnih kamata po osnovi zajma i kredita (9.645 kn), prihode od redovnih kamata po osnovi depozita (16.898 kn) i prihode od zateznih kamata (29.628 kn).

**Ostali prihodi** (160.887 kn) bilježe porast od 31% u odnosu na prethodnu godinu, a podrazumijevaju prihode od utvrđenih viškova (22.864 kn), prihode od naplaćenih potraživanja otpisanih u prethodnim razdobljima (70.374 kn) i ostale izvanredne prihode (67.649).

---

## Rashodi

Na dan 31.12.2016. godine Društvo je evidentiralo 10.729.717 kn ukupnih rashoda te bilježe manje značajan porast od 1% u odnosu na 2015. godinu. Iste čine poslovni rashodi sa udjelom od 95% te ostali rashodi i vrijednosna usklađenja sa udjelom od 5%. U strukturi **poslovnih rashoda** najveći udio bilježe troškovi osoblja (44%), zatim slijede materijalni troškovi (33%), troškovi usluga (16%), troškovi amortizacije (4%) te ostali troškovi poslovanja (3%).

**Materijalni troškovi** na kraju 2016. godine iznosili su 3.378.165 kn što predstavlja smanjenje od 4% (144.732 kn) u odnosu na prethodnu godinu. Pad vrijednosti uzrokovan je ponajviše smanjenjem troškova (otpisa) sitnog inventara, ambalaže i autoguma (za 51.130 kn), troškova nabave prodane robe (50.060 kn), no osim navedenih značajnijih smanjenja, isti trend su zabilježile i sve ostale pozicije unutar grupe osim troškova utrošenog materijala i rezervnih dijelova za održavanje. Troškovi nabave prodane robe su smanjeni u odnosu na 2015. godinu s razlogom provedbe javne nabave u kojoj su postignute niže cijene nabave, dok je na smanjenje utrošenog materijala u osnovnoj djelatnosti utjecalo odabir jeftinijih artikala pogrebne opreme iako je broj sahrana povećan u odnosu na 2015. godinu za 3%.

**Troškovi usluga** (1.643.914 kn) prate trend kretanja materijalnih troškova, odnosno bilježe smanjenje vrijednosti od 7% u odnosu na prethodnu godinu. Razlog silazne tendencije je smanjenje ostalih troškova (za 51.811 kn), troškova premija osiguranja (za 35.472 kn), troškova usluga održavanja (za 28.107 kn) i troškova intelektualnih usluga (za 26.492 kn) te smanjenje ostalih pozicija unutar grupe. Smanjenje na poziciji ostalih troškova bilježimo radi smanjenih troškova preventivne zaštite radnika koji prema planu nisu obavljani u 2016. godini. U troškove usluge održavanja evidentirani su troškovi za tekuće održavanje i investicijsko održavanje. Od troškova za tekuće održavanje izdvajamo uređenje postojećih staza na gradskom groblju u Puli uoči dana Svih Svetih u iznosu od 69.800 kuna i rezanje čempresa na Mornaričkom spomen groblju u iznosu od 12.000 kn. U skupini troška investicijskog održavanja izdvojili bi usluge opločenja zemljanih malih niša na gradskom groblju u Puli i mjesnom groblju u Štinjanu, te ostale usluge na izgrađenim objektima u vlastitoj režiji na gradskom groblju u Puli sve u iznosu od 140.000 kn.

**Troškovi osoblja** iznosili su 4.450.034 kn te bilježe porast od 2% (73.956 kn) u odnosu na 2015. godinu. Isti su najznačajnija grupa unutar ukupnih rashoda. Djelom na povećanje troškova osoblja je utjecao veći broj radnika kojima su isplaćivana materijalna prava sukladno Pravilniku o radu u oporezivom i neoporezivom iznosu (jubilarne nagrade, solidarne pomoći, otpremnine za odlazak u mirovinu i dr.) u odnosu na 2015. godinu.

**Troškovi amortizacije** na kraju 2016. godine su iznosili 458.373 kn te su veći za 10% u odnosu na 2015. godinu. Razlog povećanja vrijednosti je povećane amortizacije prijevoznih sredstava i amortizacije ostalih pozicija radi nove nabave krajem 2015. godine i početak obračuna amortizacije od početka 2016. godine.

**Ostali troškovi poslovanja** (260.395 kn) nisu se značajno promijenili u odnosu na prethodnu godinu.

**Ostali rashodi i vrijednosna usklađenja** iznosili su 538.795 te su kao takvi zabilježili porast od 79% (238.475 kn) kao uzrok povećanja vrijednosnih usklađenja potraživanja od kupaca primjenjujući zakonske mogućnosti i ostalih izvanrednih rashoda.

---

### **Rezultat poslovanja**

Razlikom ukupnih prihoda i ukupnih rashoda utvrđeno je da je Društvo na dan 31.12.2016. godine ostvarilo bruto dobit u iznosu od 247.877 kn, odnosno odbitkom poreza na dobit, Društvo je u 2016. godini ostvarilo neto dobit u iznosu od 166.023 kn.

---

## Izveštaj 4. Dodatni podaci

### Broj i struktura zaposlenih

Društvo je na kraju 2016. godine zapošljavalo 35 radnika te je tako broj radnika ostao nepromijenjen u odnosu na prethodnu godinu.

Radno mjesto	Predviđena kvalifikacija	Broj djelatnika	Prosječna mjesečna neto plaća (kn)	
			2015.	2016.
Direktor	VSS, VŠS	1	14.641	14.758
Voditelj računovodstva	VSS, VŠS, SSS	1	8.329	8.566
Voditelj komercijale	VSS, VŠS	1	7.955	8.289
Voditelj groblja i poslova zaštite na radu	SSS, VKV	1	7.077	6.705
Financijski knjigovođa	VŠS, SSS	1	6.884	7.208
Knjigovođa	SSS	1	6.006	6.377
Blagajnik	SSS	1	5.874	5.950
Glavni skladištar	SSS	1	7.545	7.650
Vozač	KV	2	6.132	5.976
Cvječar	KV	8	5.213	5.463
Administrator	SSS	1	5.397	5.563
Administrator u komercijali	SSS	1	5.822	5.922
Radnik na održavanju objekata	SSS	1	5.223	5.228
Ukopnik - radnik na groblju	NKV	11	5.049	5.192
Čistačica na groblju	NKV	3	3.299	3.320
Pomoćni skladištar	KV	1	5.638	5.691
<b>Ukupno</b>		<b>36</b>		

Prosječna isplaćena bruto plaća u 2016. godini iznosila je 7.092 kn, dok je neto plaća iznosila 5.754 kn. U 2016. godini u Republici Hrvatskoj prosječna bruto plaća je iznosila 7.752 kn, dok je prosječna neto plaća iznosila 5.685 kn.

### Struktura radnih sati

Efektivni sati rada	Prekovremeni sati	Državni praznik	Plaćeni dopust	Sati godišnjeg odmora	Sati bolovanja na teret Društva	Sati bolovanja na teret HZZO-a	<b>Ukupno</b>
57.910	5.063	1.806	96	6.548	2.025	5.032	78.480
74%	6%	2%	0%	8%	3%	7%	<b>100%</b>

### Investicije i izvori financiranja

Ukupne investicije Društva u 2016. godini iznosile su 124.634 kn i u cijelosti su se financirale iz vlastitih izvora. U odnosu na 2015. godinu bilježi se silazna tendencija investiranja. Investicije su

detaljnije obrađene u dijelu Imovina.

---

### **Podaci vezani uz djelatnost i fizički podaci o poslovanju**

Na kraju 2016. godine, prema podacima o poslovanju svakog segmenta Društva, može se primijetiti kako su djelatnost održavanja groblja i djelatnost trgovine pozitivno poslovale, dok je djelatnost pogrebnih usluga poslovala sa negativnim predznakom. Također se primjećuje pozitivan trend u poslovanju svih tri djelatnosti u donosu na 2015. godinu, gubitak djelatnosti pogrebnih usluga je smanjen za 63%, dobit djelatnosti održavanja groblja se povećala za 21%, dok se dobit djelatnosti trgovine višestruko povećala (za 43.157 kn).

Fizički podaci o poslovanju Društva ukazuju na povećanje prijevoza u inozemstvo (66%), prijevoza pokojnika i opreme za groblje (10%), povećanje broja iskopa i zatrpavanja groba za pogrebe i ekshumacije (10%), izrade obavijesti o smrti i posljednjih pozdrava i sjećanja (po 5%), povećanje broja sahrana pokojnika na groblju (3%) te povećanje broja osmrtnica (1%). Sa druge strane, smanjenje bilježe broj otvaranja i zatrpavanja grobnica niša, ekshumacija svježih i suha te prijevoz izvan područja Grad Pule.

---



## Izveštaj 5. Pokazatelji

### Ocjena poslovanja

Obzirom na pokazatelje, Društvo je u 2016. godini bilo likvidno, no u usporedbi sa podacima za 2015. godinu, bilježi se blagi pad vrijednosti. Ubrzana likvidnost je u 2016. godini bila 5,09, a tekuća 5,44.

Prema pokazateljima zaduženosti Društvo se većinom financiralo iz vlastitih izvora (79%). U odnosu na prethodnu godinu bilježi se povećanje financiranja iz tuđih izvora, a smanjenje financiranja iz vlastitih izvora.

Društvo je u odnosu na prethodnu godinu zabilježilo smanjenje vrijednosti trajanja naplate potraživanja u danima, što je pozitivan trend u poslovanju. Sa druge strane bilježi se smanjenje obrtaja ukupne imovine što je negativan trend aktivnosti Društva.

Pokazatelji ekonomičnosti poslovanja i financiranja Društva su pozitivnog predznaka, odnosno Društvo ima dovoljno prihoda za pokriće rashoda što u konačnici dovodi do ostvarenja dobiti koncem godine.

---

## Izvještaj 6. Realizacija plana poslovanja

### **Realizacija plana prihoda i rashoda / Realizacija plana dodatnih podataka**

Realizirani ukupni prihoda na kraju 2016. godine veći su za 4 % u odnosu na planirano, radi povećanja poslovnih prihoda i ostalih prihoda.

Ukupni su rashodi također veći od planiranih ostvarenja i to za 2% kao rezultat više evidentiranih ostalih rashoda i vrijednosnih usklađenja.

Očekivano povećanje broja zaposlenih nije ostvareno u 2016. godini, stoga je broj zaposlenih jednak broju zaposlenih u 2015. godini. Također planirane investicije od 300.000 kn ostvarene su u polovičnom iznosu od 124.634 kn. U 2016. godini provedena je javna nabava za nabavu specijalnog vozila za prijevoz pokojnika, a koji je dostavljen u siječnju 2017. godine u iznosu od 187.210 kn. Negativan trend odnosi se i na planiranu dobit djelatnosti pogrebnih usluga, odnosno nije ostvarena planirana dobit ali je smanjen gubitak Društva. Pozicije koje su uvelike premašile planirane vrijednosti su ostvarenje dobiti djelatnosti održavanja groblja i djelatnosti trgovine.

---

**Prilozi**

Na temelju članka 21. i članak 22. Izjave o osnivanju Trgovačkog društva MONTE GIRO d.o.o. Pula za pogrebne usluge (pročišćeni tekst) od 28.01.2011. godine, Nadzorni odbor MONTE GIRO d.o.o. Pula, na devetnaestoj redovnoj sjednici održanoj dana 09.06.2017. godine, donosi

## **ODLUKU**

### **I**

Usvaja se Izvještaj o poslovanju MONTE GIRO d.o.o. Pula za 2016. godinu, s osnovnim pokazateljima:

<b>Ukupni prihod</b>	<b>10.977.593,61</b>
<b>Ukupni rashod</b>	<b>10.729.716,57</b>
<b>DOBIT</b>	<b>247.877,04</b>
<b>Porez na dobit</b>	<b>81.854,42</b>
<b>Dobit nakon oporezivanja</b>	<b>166.022,62</b>

**Bilanca na dan 31.12.2016. godine iskazuje zbroj aktive odnosno pasive u iznosu od 6.764.557,25 kn.**

### **II**


Predlaže se da se dobit u iznosu od 166.022,62 kuna ostvarena u 2016. godini rasporedi u zadržanu dobit.

### **III**

Usvaja se Izvještaj o radu Nadzornog odbora TD MONTE GIRO d.o.o. Pula za 2016. godinu.

Urbroj: 01/2017-766  
Pula, 09.06.2017.

Predsjednik Nadzornog odbora  
Anton Josip Rupnik



TD MONTE GIRO d.o.o. za pogrebne usluge Pula

Pula ,Kumičićeva br.22

MB 03220800

OIB 68652112489

**NADZORNI ODBOR**

Pula, 29. svibnja 2017. godine

**SKUPŠTINI TD MONTE GIRO d.o.o.**

**za pogrebne usluge Pula**

**Predmet:** Godišnji izvještaj o radu Nadzornog odbora

za 2016. godinu- dostavlja se

U svojstvu predsjednika Nadzornog odbora TD Monte Giro d.o.o. za pogrebne usluge Pula s ograničenom odgovornošću - **dalje u tekstu Društvo**, podnosim Godišnji izvještaj o radu Nadzornog odbora Društva sukladno članku 263. Točka 3. Zakona o trgovačkim društvima NN 152/2011 (pročišćeni tekst) , 111/12, 68/13 i 110/15

Društvo je u sto postotnom vlasništvu Grada Pule. Posluje na temelju propisa: Zakona o trgovačkim društvima, Zakona o grobljima , Zakona o pogrebničkoj djelatnosti, Pravilnika o grobljima, Odluke o grobljima , Pravilima ponašanja na grobljima, Odluke o načinu dodjele grobnih mjesta, Izjave Grada o organizaciji i djelovanju Društva, Zakona o računovodstvu i Zakona o porezima RH te međunarodnih standarda.

Društvo upravlja i održava:

1. Gradsko groblje u Puli
2. Mjesno groblje u Štinjanu
3. Mornaričko spomen groblje u Puli

Uprava Društava uredno je informirala Nadzorni odbor o svim tekućim pitanjima i poslovanju, temeljem dobivenih informacija Nadzorni odbor donosio je zaključke i odluke, poduzimao je potrebite mjere, te uspješno surađivao s upravom Društva i nadležnim tijelima Grada Pule.

Nadzorni odbor posebno je posvetio pažnju:

- Investicionom i tekućem održavanju gradsko groblja u Puli i mjesnog groblja u Štinjanu
- Aktivnostima na daljnjem proširenju gradskog groblja u Puli i mjesnog groblja u Štinjanu

U ovom izvještajnom periodu kao i u prethodnim izvještajnim periodima nije bilo opravdanih primjedbi građana i nadležnih tijela Grada Pule na rad Uprave Društva i Nadzornog odbora.

Nadzorni odbor u sastavu: Josip Anton Rupnik, predsjednik, Stanislav Vidulin, zamjenik predsjednika, Valter Racan, član, djeluje od 29.11.2013. godine u ne izmijenjenom sastavu.

U razdoblju od 01. siječnja 2016. do 31. svibnja 2017. godine održano je 5 radnih sjednica i jedna izvanredna sjednica. Na svim sjednicama prisustvovao je direktor Uprave Društva, Darko Buršić, voditeljica računovodstva Anita Bonašin, ostali djelatnici po ukazanoj potrebi i predstavnici Gradskih službi ovisno o pozivu.

Na svakoj sjednici sačinjen je uredno zapisnik koji su dostavljeni članovima Nadzornog odbora, a jedan primjerak pohranjen je u upravi Društva.

Predsjednik i zamjenik predsjednika NO Društva tijekom godine aktivno su sudjelovali u radu uprave Društva .

Sve odluke na sjednicama usvajane su jednoglasno.

Na sjednicama je razmatrano:

1. Inventurni elaborat za 2015. godinu
2. Izvješće o poslovanju za 2015. godinu i Izvješće NO
3. Proširenje gradskog groblja u Puli i Štinjanu
4. Izvješće o poslovanju za razdoblje 01-06/2016 i 01-09/2016
5. Rebalans plana za 2016. godinu
6. Plan poslovanja za 2017. godinu
7. Ostala tekuća problematika društva

Nadzorni odbor u svim raspravama i donošenju odluka imao je u vidu da je pružanje pogrebnih usluga osjetljivo pitanje.

Tijekom 2016. godine upravljanje grobljem provodilo se na način kojim se iskazuje poštovanje prema umrlim osobama koje u njemu počivaju.

Nadzorni odbor uz zajedničku suradnju sa predstavnicima nadležnih službi Grada Pule tijekom 2016. godine uložili su značajne aktivnosti vezano za problematiku proširenja gradskog groblja u Puli.

Predlažem Nadzornom odboru Društva da usvoji izvještaj i donese slijedeći Zaključak:

Nadzorni odbor Društva, temeljem članka 263. Zakona o trgovačkim društvima (Narodne novine br. 152/2011.) pročišćeni tekst, 111/12, 68/13 i 110/15 donosi

### ZAKLUČAK

Društvo je tijekom poslovne 2016. godine:

1. Djelovalo u skladu sa Zakonom i aktima Društva te odlukama Skupštine Društva
2. Godišnja financijska izvješća za 2016. godinu napravljena su u skladu sa stanjem u poslovnim knjigama i pokazuju ispravno imovinsko i poslovno stanje društva
3. Sukladno ovom zaključku predlaže se Skupštini Društva da donese slijedeću odluku;

Na temelju članaka 276. i 441. Zakona o trgovačkim društvima (Narodne novine br. 152/2011. pročišćeni tekst, 111/12, 68/13 i 110/15) Skupština Društva Monte Giro d.o.o. za pogrebne usluge Pula, donosi

### ODLUKU

1. Prihvaća se izvještaj o poslovanju Društva za 2016. Godinu, sa financijskim pokazateljima

Ukupni prihodi	10.977.593,61
Ukupni rashodi	10.729.716,57
Dobit	247.877,04
Porez na dobit	81.854,42
Dobit nakon oporezivanja	166.022,62
2. Daje se razrješnica Upravi- Direktor Društva za poslovnu 2016. godinu
3. Daje se razrješnica Nadzornom odboru Društva za poslovnu 2016. godinu
4. Dobit ostvarena u poslovnoj 2016. godini u iznosu 166.022,62 kuna raspoređuje se u zadržanu dobit

Predsjednik Nadzornog odbora

Josip Anton Rupnik

Na temelju članka 441. Zakona o trgovačkim društvima (pročišćeni tekst) i članak 16. Izjave za TD MONTE GIRO d.o.o. za pogrebne usluge Pula (pročišćeni tekst), na sjednici Skupštine MONTE GIRO d.o.o. Pula, održanoj dana 27.06.2017. godine, donesena je slijedeća

**ODLUKA**  
**o prihvatanju Izvještaja o poslovanju za 2016. godinu**

**I**


Prihvća se Financijski Izvještaj o poslovanju za 2016. godinu TD MONTE GIRO d.o.o. za pogrebne usluge Pula:

- Bilanca sa aktivom u iznosu od =6.764.557,25 kn,
- Račun dobiti i gubitka s ostvarenom dobiti nakon oporezivanja u iznosu od =166.022,62 kn

Ur.broj: 01/2017-804

Pula, 27.06.2017.

Za Skupštinu  
Punomoćnik Gradonačelnika  
Robert Cvek







Na temelju članka 441. Zakona o trgovačkim društvima ( pročišćeni tekst) i članak 16. Izjave za TD MONTE GIRO d.o.o. za pogrebne usluge Pula (pročišćeni tekst), na sjednici Skupštine MONTE GIRO d.o.o. Pula , održanoj dana 27.06.2017. godine, donesena je slijedeća

**O D L U K A**  
**o rasporedu dobiti za 2016. godinu**

**I**

Ostvarena dobit TD MONTE GIRO d.o.o. za pogrebne usluge Pula u 2016. godini u iznosu od =166.022,62 kune, raspoređuje se u zadržanu dobit.

Ur.broj: 01/2017-804

Pula, 27.06.2017.

Za Skupštinu  
Punomoćnik Gradonačelnika  
Robert Cvek

Na temelju članka 276. i 441. Zakona o trgovačkim društvima (pročišćeni tekst) i članka 16. Izjave za TD MONTE GIRO d.o.o. za pogrebne usluge Pula (pročišćeni tekst), na sjednici Skupštine MONTE GIRO d.o.o. Pula, održanoj dana 27.06.2017 godine, donesena je sljedeća

**ODLUKA**  
**o davanju razrješnice Nadzornom odboru**

**I**

Daje se razrješnica Nadzornom odboru TD MONTE GIRO d.o.o. za pogrebne usluge d.o.o. Pula.

Ur.broj: 01/2017-804

Pula, 27.06.2017.

Za Skupštinu  
Punomoćnik Gradonačelnika  
Robert Cvjek



Na temelju članka 276. i 441. Zakona o trgovačkim društvima (pročišćeni tekst) i članka 16. Izjave za TD MONTE GIRO d.o.o. za pogrebne usluge Pula (pročišćeni tekst), na sjednici Skupštine MONTE GIRO d.o.o. Pula, održanoj dana 27.06.2017 godine, donesena je slijedeća

**ODLUKA**  
**o davanju razrješnice Upravi-direktoru**

**I**

Daje se razrješnica Upravi-direktoru TD MONTE GIRO d.o.o. za pogrebne usluge d.o.o. Pula.

Ur.broj: 01/2017-804

Pula, 27.06.2017.

Za Skupštinu  
Punomoćnik Gradonačelnika  
Robert Cyek

