





REPUBLIKA HRVATSKA
ISTARSKA ŽUPANIJA

 GRAD PULA-POLA
GRADONAČELNIK

REPUBBLICA DI CROAZIA
REGIONE ISTRIANA

 CITTA DI PULA-POLA
IL SINDACO

KLASA:612-01/18-01/118
URBROJ:2168/01-01-02-01-0019-18-3
Pula, 22. svibnja 2018.

GRADSKO VIJEĆE GRADA PULE

Predmet: Zaključak o utvrđivanju prijedloga Zaključka o usvajanju Izvještaja o poslovanju JU Pula Film Festivala za 2017. godinu - dostavlja se

Gradonačelnik Grada Pule, dana 22. svibnja 2018. godine, razmotrio je nacrt Zaključka o usvajanju Izvještaja o poslovanju JU Pula Film Festivala za 2017. godinu, te je temeljem članka 61. i 106. Statuta Grada Pula-Pola («Službene novine» Grada Pule br. 7/09., 16/09., 12/11., 1/13. i 2/18.), donio

ZAKLJUČAK

1. Utvrđuje se prijedlog Zaključka o usvajanju Izvještaja o poslovanju JU Pula Film Festivala za 2017. godinu.

2. Akt iz točke 1. sastavni je dio ovog Zaključka.

3. Ovaj Zaključak proslijedit će se Gradskom vijeću Grada Pule, na nadležno postupanje.

Ovlašćuju se Boris Miletić, gradonačelnik Grada Pule, Robert Cvek, zamjenik gradonačelnika Grada Pule, Elena Puh Belci, zamjenica gradonačelnika Grada Pule, Jasmina Nina Kamber, p.o. Gradonačelnika pročelnica Upravnog odjela za kulturu, Sanja Krelja Osterc, savjetnica 1. za kulturu u Upravnom odjelu za kulturu i Gordana Restović, ravnateljica Pula Film Festivala, da sudjeluju u radu Gradskog vijeća po prijedlogu akta, te da se izjašnjavaju o amandmanima na isti.

4. Ovaj Zaključak stupa na snagu danom donošenja.

GRADONAČELNIK
Boris Miletić

Na temelju članka 39. i 106. Statuta Grada Pula-Pola («Službene novine» Grada Pule br.07/09, 16/09, 12/11, 1/13, 2/18), Gradsko vijeće Grada Pule na sjednici održanoj dana _____2018. godine, donosi

ZAKLJUČAK
o usvajanju Izvještaja o poslovanju za 2017. godinu
Javne ustanove Pula Film Festival

I

Usvaja se Izvještaj o poslovanju za 2017. godinu Javne ustanove Pula Film Festival u predloženom tekstu s prilogima.

II

Ovaj Zaključak stupa na snagu danom donošenja, a objavljuje se u «Službenim novinama» Grada Pule.

KLASA:612-01/18-01/118
URBROJ:
Pula,

GRADSKO VIJEĆE GRADA PULE

PREDSJEDNIK
Tiziano Sošić

OBRAZLOŽENJE

I. Pravni temelj za donošenje akta

Pravni temelj za donošenje akta sadržan je u člancima 39. i 106. Statuta Grada Pula-Pola ("Službene novine" Grada Pule br. 07/09, 16/09, 12/11, 01/13, 02/18).

II. Osnovna pitanja i prikaz stanja

Člankom 106. Statuta Grada Pula - Pola određena je obveza podnošenja izvješća o poslovanju ustanova i udruga za proteklu poslovnu godinu Gradonačelniku i Gradskom vijeću Grada Pule.

Izvještaj o poslovanju za 2017. godinu Javne ustanove Pula Film Festival izrađen je prema pravilima i standardima koji su postavljeni projektom uspostave poslovnog i financijskog modela kontrolinga nad radom ustanova.

Upravno vijeće ustanove prihvatilo je Izvještaj o poslovanju ustanove za 2017. godinu na sjednici održanoj 02. svibnja 2018. godine.

III. Tekst prijedloga akta

Tekst prijedloga akta dostavljen je u prilogu.

IV. Procjena financijskih sredstava

Za realizaciju ovog Zaključka nisu potrebna financijska sredstva.

P.O. GRADONAČELNIKA
Jasmina Nina Kamber, univ.spec.oec.



Izveštaj o poslovanju za 2017. godinu

Travanj 2018.

Ravnateljica o poslovanju

Javna ustanova Pula Film Festival 2017. godine odgovorno je obavila povjerene joj poslove i dužnosti.

Posebice valja istaknuti:

- pripremu i organizaciju 64. Pulskog filmskog festivala,
- cjelogodišnju djelatnost Kina Valli,
- organizaciju programa Prosinac u Puli i dočeka Nove 2018. godine na Forumu,
- logističku i tehničku potporu za potrebe Pula Film Festivala, gradskih programa kao i programa drugih korisnika od kojih su posebice zahtjevni ljetni programi u Areni,
- postavljanje plakatnih konstrukcija i plakatiranja za potrebe organizatora ,
- organizaciju i izvedbu novih i/ili izmještenih programa: Dan otvorenih vrata (ožujak), program Film na Šugamanu – filmske projekcije na Fratarskom otoku (srpanj), filmske projekcije na Kaštelu (kolovoz), dječji filmski tjedan Pulica u kaputu (studeni),
- priprema 65. Pulskog filmskog festivala.

Pažljivi filmski izbor i odgovorna cjelogodišnja organizacija, osnovne sastavnice Pulskog filmskog festivala, od 15. do 22. srpnja uobličene su u osmodnevno nacionalno slavlje kojem se pridružilo 61.000 posjetitelja. Mjerilo je to pozitivne afirmacije Festivala i otvorenoj pristupačnosti prema publici i autorima koji su se svojim stvaralačkim djelovanjem povezali s filmskom Pulom. Upravo će komplementarnost tih aktivnosti pokazati, još jednom, da audiovizualna djelatnost u Hrvatskoj posjeduje svoje „konstantno-privremeno“ boravište – rezidenciju nacionalne i međunarodne produkcije dugog i kratkog metra.

Film pod zvijezdama, uz prikazivačku, njeguje i stručnu interaktivnost putem namjenskih programa; kroz rasprave, predavanja i promocije profesijski usmjerenih tematika do popularnih radionica za djecu i mlade. U tom kontekstu, stvaraju se preduvjeti za razvoj industrijski usmjerenih sudionika i razvoju naraštaja koji će takvima tek postati.

Pokazatelji iznesenog uvoda konkretne su brojke:

- mnogobrojna festivalska publika – 61.473 posjetitelja
- 15 filmskih programa i 184 prikazanih filmova
- profesionalni program u sklopu kojeg je održano: 4 stručnih predavanja, 3 predstavljanja knjiga, 2 okrugla stola, 1 panel rasprava, 2 profesionalna programa održana od strane drugih organizatora
- 459 internetskih i 345 tiskanih objava, 62 radijskih i 29 televizijskih objava
- 176 akreditiranih medijskih djelatnika
- 47 mladih polaznika na radionicama
- 1 partner, 2 medijska partnera, 3 glavna medijska partnera, 17 medijskih pokrovitelja
- 35 sponzora istaknuli su prepoznatljivost Festivala, 14 novih sponzora/donatora/ pokrovitelja
- 14 lokacija, 6 lokacija programa zatvorenog tipa
- 5 izložbi, 8 glazbenih programa
- 39 volontera
- prepoznatljiv razvoj vizualnog identiteta (Studio Sonda, Poreč)

Druga programska okosnica Javne ustanove Pula Film Festival je Kino Valli. Tijekom 2017. godine, sukladno programskoj filmskoj koncepciji sastavljenoj od komercijalnih, nezavisnih, dječjih i dokumentarnih filmova, vikend–dječjih matineja i nizom posebnih programa. Prikazano je 1.157 projekcija dugometražnih, kratkometražnih, igranih, dokumentarnih i animiranih filmova, s prosječno 22 predstave tjedno, a ukupan broj posjetitelja bio je za 9.908 veći nego prethodne godine, odnosno kino je 2017. godine posjetilo čak 91.245 gledatelja.

Tehnička ekipa dokazala je da znanjem, umijećem i opremom profesionalno i kvalitetno pruža logističku i tehničku potporu i najzahtjevnijim programima kao i spektaklima u Areni.

Ustanovi je tradicionalno povjerena i suorganizacija manifestacije Prosinac u Puli i Doček Nove godine koja je započela 30. studenog 2017. i trajala do 15. siječnja 2018. godine. Bogat program tradicionalne manifestacije „Prosinac u Puli – Dicembre in città“ godine građanima Pule i sve brojnijim posjetiteljima ponudila je obilje kulturnih i zabavnih manifestacija, programa, predstava i koncerata. Program se sastojao od čak 200 programa na 50 različitih lokacija u gradu, s brojnim koncertima, predstavama i radionicama za najmlađe, s nezaobilaznom Čarobnom šumom na Giardinima uz Kućicu Djeda Mraza. U sklopu Rocktarate na trgu Portarata održalo se 15 koncerata domaćih izvođača, a na Trgu Forum u Novu godinu posjetitelje je uvelo Prljavo kazalište uz Night Express i nezaobilazni vatromet.

Gordana Restović,
Ravnateljica

Izvještaji o poslovanju

Izvještaj 1. Imovina

Izvještaj 2. Izvori i obveze

Izvještaj 3. Prihodi i rashodi

Izvještaj 4. Struktura rezultata poslovanja

Izvještaj 5. Prihodi i rashodi po programima

Izvještaj 6. Dodatni podaci

Izvještaj 7. Realizacija plana poslovanja (realizacija plana prihoda i rashoda)

Pozicija	31.12.2016.		31.12.2017.		IND
NEFINANCIJSKA IMOVINA	6.568.828	76%	6.033.032	72%	92
Neproizvedena dugotrajna imovina	5.834.699	89%	5.354.684	89%	92
Prirodna bogatstva (zemljište i ostala prirodna bogatstva)	0		0		/
Patenti, koncesije, licence, goodwill, osnivački izdaci, izdaci za razvoj i ostala prava	9.405.654		9.399.442		100
Ispravak vrijednosti neproizvedene dugotrajne imovine	-3.570.955		-4.044.758		113
Proizvedena dugotrajna imovina	718.937	11%	630.942	10%	88
Stambene zgrade	0		0		/
Poslovne zgrade	0		0		/
Ostali građevinski objekti (infrastruktura)	8.052.192		8.052.192		100
Uredska oprema i namještaj	1.180.599		1.202.808		102
Ostala oprema i postrojenja	2.915.471		3.066.089		105
Prijevozna sredstva	23.100		23.100		100
Knjige, umjetnička djela i ostale izložbene vrijednosti	0		0		/
Višegodišnji nasadi i osnovno stado	0		0		/
Ulaganja u računalne programe	10.850		10.850		100
Umjetnička, literalna i znanstvena djela	0		0		/
Ostala nematerijalna proizvedena imovina	0		0		/
Ispravak vrijednosti proizvedene dugotrajne imovine	-11.463.275		-11.724.097		102
Plemeniti metali i ostale pohranjene vrijednosti	0	0%	0	0%	/
Plemeniti metali i ostale pohranjene vrijednosti	0		0		/
Sitni inventar	0	0%	0	0%	/
Zalihe sitnog inventara i sitan inventar u uporabi	307.202		402.413		131
Ispravak vrijednosti sitnog inventara	-307.202		-402.413		131
Nefinancijska imovina u pripremi	0	0%	0	0%	/
Građevinski objekti u pripremi	0		0		/
Postrojenja i oprema u pripremi	0		0		/
Prijevozna sredstva u pripremi	0		0		/
Ostala nefinancijska imovina u pripremi	0		0		/
Proizvedena kratkotrajna imovina	15.192	0%	47.406	1%	312
Zalihe za obavljanje djelatnosti (sirovine, materijal, roba)	0		0		/
Proizvodnja u tijeku i gotovi proizvodi	0		0		/
Roba za daljnju prodaju	15.192		47.406		312
FINANCIJSKA IMOVINA	1.923.026	22%	2.379.776	28%	124
Novac u banci i blagajni	1.142.548	59%	1.522.388	64%	133
Novac u banci	1.134.826		1.490.789		131
Novac u blagajni	7.722		31.599		409
Dani depoziti, jamčevni polozi i zajmovi	0	0%	0	0%	/
Depoziti u bankama i ostalim financijskim institucijama	0		0		/
Jamčevni polozi	0		0		/
Dani zajmovi	0		0		/
Dionce, poslovni udjeli i ostali vrijednosni papiri	0	0%	0	0%	/
Dionice i poslovni udjeli	0		0		/
Vrijednosni papiri	0		0		/
Potraživanja	780.478	41%	857.388	36%	110
Potraživanja od radnika i članova	1.738		1.917		110
Potraživanja za više plaćene poreze i ostala javna davanja	341.694		193.915		57

Pozicija	31.12.2016.		31.12.2017.		IND
Potraživanja od kupaca	164.088		200.669		122
Potraživanja za članarine i članske doprinose	0		0		/
Potraživanja za prihode po posebnim propisima	0		0		/
Ostala potraživanja	350.695		553.797		158
Ispravak vrijednosti potraživanja	-77.737		-92.910		120
AKTIVNA VREMENSKA RAZGRANIČENJA	109.241	1%	4.292	0%	4
Aktivna vremenska razgraničenja	109.241	100%	4.292	100%	4
Rashodi budućih razdoblja	96.291		4.292		4
Nedospjela naplata prihoda	12.950		0		0
UKUPNA IMOVINA	8.601.095	100%	8.417.100	100%	98

Pozicija	31.12.2016.		31.12.2017.		IND
VLASTITI IZVORI	740.158	9%	729.240	9%	99
Vlastiti izvori	369.828		359.570		97
Revalorizacijska rezerva	0		0		/
Višak prihoda	370.330		369.670		100
Manjak prihoda	0		0		/
OBVEZE ZA RASHODE POSLOVANJA	1.275.564	15%	1.172.122	14%	92
Obveze za zaposlene	186.175		182.065		98
Obveze prema dobavljačima, za naknade članovima predstavničkih i izvršnih tijela, povjerenstava te naknade volonterima	1.037.669		953.839		92
Obveze za financijske rashode	0		0		/
Obveze za kazne, penale i naknade šteta	0		0		/
Ostale tekuće obveze	51.720		36.218		70
OBVEZE ZA ZAJMOVE I VRIJEDNOSNE PAPIRE	1.071.945	12%	44.800	1%	4
Obveze za zajmove u zemlji	1.071.945		44.800		4
Obveze za zajmove iz inozemstva	0		0		/
Obveze za izdane vrijednosne papire u zemlji (čekovi, mjenice, obveznice, trezorski zapisi i dr.)	0		0		/
Obveze za izdane vrijednosne papire prema inozemstvu (čekovi, mjenice, obveznice, trezorski zapisi i dr.)	0		0		/
Ispravak vrijednosti obveza za zajmove i izdane vrijednosne papire	0		0		/
PASIVNA VREMENSKA RAZGRANIČENJA	5.513.428	64%	6.470.938	77%	117
Odgođeno plaćanje rashoda	900		288.969		32108
Naplaćeni prihodi budućih razdoblja	5.512.528		6.181.969		112
UKUPNI IZVORI FINANCIRANJA	8.601.095	100%	8.417.100	100%	98

Pozicija	31.12.2016.		31.12.2017.		IND
UKUPNO					
Prihodi	11.561.805	100%	12.832.483	100%	111
Prihodi iz proračuna	5.561.843	48%	7.196.542	56%	129
Grad Pula	3.373.407		5.026.434		149
Lokalni proračuni	0		0		/
Županijski proračun	228.996		228.996		100
Državni proračun	1.959.440		1.941.113		99
Ostali prihodi	5.999.963	52%	5.635.941	44%	94
Prihodi od financijske imovine i kamata	11.658		19.903		171
Prihodi od zakupa i iznajmljivanja imovine	149.623		157.005		105
Prihodi po posebnim propisima	0		0		/
Prihodi od obavljanja poslova vlastite djelatnosti	5.421.957		4.054.659		75
Donacije	311.369		1.176.329		378
Ostali prihodi	105.356		228.046		216
Rashodi	11.523.677	100%	12.821.137	100%	111
Rashodi za zaposlene	1.860.953	16%	2.288.702	18%	123
Bruto plaće	1.553.201		1.905.476		123
Doprinosi na plaće	259.063		328.761		127
Božićnica	20.971		0		0
Jubilarna nagrada	6.000		3.000		50
Otpremnina	0		0		/
Regres	17.075		38.154		223
Dar djetetu djelatnika	4.643		7.640		165
Ostali rashodi za zaposlene	0		5.671		/
Materijalni rashodi	8.759.443	76%	9.642.440	75%	110
Službena putovanja	44.068		39.100		89
Naknade za prijevoz i ostale naknade troškova zaposlenicima	37.165		54.924		148
Stručno usavršavanje zaposlenika	11.758		13.680		116
Uredski materijal i ostali materijalni troškovi	65.977		102.293		155
Materijal i sirovine	218.397		194.967		89
Energija	172.890		177.907		103
Sitan inventar i autogume	88.472		96.002		109
Troškovi telefona, pošte i prijevoza	261.565		227.655		87
Usluge tekućeg i investicijskog održavanja	60.057		120.450		201
Usluge promidžbe i informiranja	834.524		827.379		99
Komunalne usluge	309.048		387.339		125
Zakupnine i najamnine	1.717.506		1.866.665		109
Zdravstvene i veterinarske usluge	16.160		0		0
Intelektualne i osobne usluge	1.371.861		1.629.230		119
Računalne usluge	84.495		100.624		119
Ostale usluge	1.232.092		1.282.963		104
Naknade za rad predstavničkih i izvršnih tijela, povjerenstava i sl.	89.663		74.490		83
Naknade volonterima	0		12.192		/
Naknade ostalim osobama izvan radnog odnosa	2.052.945		2.302.259		112
Premije osiguranja	69.109		89.830		130
Reprezentacija	15.766		29.440		187
Članarine	4.683		6.505		139
Ostali nespomenuti rashodi poslovanja	1.241		6.546		527

Pozicija	31.12.2016.		31.12.2017.		IND
Financijski rashodi	104.590	1%	75.758	1%	72
Kamate na primljene zajmove banaka	46.648		18.658		40
Bankarske usluge i usluge platnog prometa	24.894		33.493		135
Ostalo	33.048		23.607		71
Ostali rashodi	8.503	0%	26.248	0%	309
Donacije - transferi	0		0		/
Naknade štete pravnim i fizičkim osobama	0		0		/
Materijalni rashodi iz proteklih godina	0		0		/
Neotpisana vrijednost i drugi rashodi otuđene i rashodovane dugotrajne imovine	0		3.287		/
Ostali nespomenuti rashodi i izvanredni rashodi	8.503		22.961		270
Amortizacija	790.188	7%	787.989	6%	100
Amortizacija	790.188		787.989		100
VIŠAK / MANJAK PRIHODA	38.128		11.346		30

Pozicija	31.12.2016.	31.12.2017.	IND
Višak / manjak prihoda tekućeg razdoblja	38.128	11.346	30
Preneseni višak / manjak prihoda	332.202	358.324	108
RASPOLOŽIVI VIŠAK / MANJAK PRIHODA	370.330	369.670	100

Pozicija	31.12.2016.		31.12.2017.		IND
PLAĆE I MATERIJALNI TROŠKOVI, TE DRUGI NERASPOREĐENI TROŠKOVI					
Prihodi	2.581.950	100%	2.547.191	100%	99
Prihodi iz proračuna	2.561.843	99%	2.534.459	100%	99
Grad Pula	2.373.407		2.364.350		100
Županijski proračun	28.996		28.996		100
Državni proračun	159.440		141.113		89
Ostali prihodi	20.107	1%	12.732	0%	63
Prihodi od financijske imovine i kamata	1.785		6.545		367
Donacije	0		2.987		/
Ostali prihodi	18.322		3.201		17
Rashodi	2.561.024	100%	2.523.684	100%	99
Rashodi za zaposlene	1.457.856	57%	1.604.171	64%	110
Bruto plaće	1.207.356		1.321.405		109
Doprinosi na plaće	206.187		228.301		111
Božićnica	20.971		0		0
Jubilarna nagrada	6.000		3.000		50
Regres	12.700		38.154		300
Dar djetetu djelatnika	4.643		7.640		165
Ostali rashodi za zaposlene	0		5.671		/
Materijalni rashodi	242.328	9%	273.340	11%	113
Službena putovanja	1.473		2.828		192
Naknade za prijevoz i ostale naknade troškova zaposlenicima	21.641		30.100		139
Stručno usavršavanje zaposlenika	8.000		12.880		161
Uredski materijal i ostali materijalni troškovi	34		1.911		5687
Materijal i sirovine	57		0		0
Energija	11.409		8.534		75
Sitan inventar i autogume	3.696		0		0
Troškovi telefona, pošte i prijevoza	31.838		213		1
Komunalne usluge	595		1.730		291
Zakupnine i najamnine	184		171		93
Intelektualne i osobne usluge	73.740		135.970		184
Naknade za rad predstavničkih i izvršnih tijela, povjerenstava i sl.	89.663		74.490		83
Naknade volonterima	0		3.953		/
Naknade ostalim osobama izvan radnog odnosa	0		560		/
Financijski rashodi	70.651	3%	39.170	2%	55
Kamate na primljene zajmove banaka	35.928		18.658		52
Bankarske usluge i usluge platnog prometa	9.379		0		0
Ostalo	25.345		20.513		81
Ostali rashodi	0	0%	3.287	0%	/
Neotpisana vrijednost i drugi rashodi otuđene i rashodovane dugotrajne imovine	0		3.287		/
Ostali nespomenuti rashodi i izvanredni rashodi	0		0		/
Amortizacija	790.188	31%	603.715	24%	76
Amortizacija	790.188		603.715		76
VIŠAK / MANJAK PRIHODA	20.926		23.507		112
FESTIVAL IGRANOG FILMA					

Pozicija	31.12.2016.		31.12.2017.		IND
Prihodi	4.580.569	100%	5.001.406	100%	109
Prihodi iz proračuna	3.000.000	65%	3.100.000	62%	103
Grad Pula	1.000.000		1.100.000		110
Županijski proračun	200.000		200.000		100
Državni proračun	1.800.000		1.800.000		100
Ostali prihodi	1.580.569	35%	1.901.406	38%	120
Prihodi od financijske imovine i kamata	7.487		12.995		174
Prihodi od obavljanja poslova vlastite djelatnosti	1.462.844		1.225.939		84
Donacije	100.197		450.000		449
Ostali prihodi	10.042		212.472		2116
Rashodi	4.580.247	100%	5.002.023	100%	109
Rashodi za zaposlene	156.272	3%	449.787	9%	288
Bruto plaće	136.844		383.777		280
Doprinosi na plaće	16.928		66.010		390
Regres	2.500		0		0
Materijalni rashodi	4.404.470	96%	4.534.914	91%	103
Službena putovanja	38.972		31.731		81
Naknade za prijevoz i ostale naknade troškova zaposlenicima	9.088		17.464		192
Stručno usavršavanje zaposlenika	2.659		800		30
Uredski materijal i ostali materijalni troškovi	26.739		47.482		178
Materijal i sirovine	56.349		29.152		52
Energija	36.331		37.714		104
Sitan inventar i autogume	18.541		31.437		170
Troškovi telefona, pošte i prijevoza	171.578		135.123		79
Usluge tekućeg i investicijskog održavanja	6.378		2.890		45
Usluge promidžbe i informiranja	621.245		590.471		95
Komunalne usluge	137.137		174.354		127
Zakupnine i najamnine	639.524		722.109		113
Intelektualne i osobne usluge	467.889		401.485		86
Računalne usluge	70.299		74.644		106
Ostale usluge	1.037.503		883.642		85
Naknade volonterima	0		8.239		/
Naknade ostalim osobama izvan radnog odnosa	1.020.218		1.292.157		127
Premije osiguranja	30.494		32.590		107
Reprezentacija	12.008		12.610		105
Članarine	400		2.274		568
Ostali nespomenuti rashodi poslovanja	1.120		6.546		585
Financijski rashodi	14.505	0%	17.322	0%	119
Kamate na primljene zajmove banaka	10.721		0		0
Bankarske usluge i usluge platnog prometa	3.780		15.222		403
Ostalo	4		2.100		49170
Ostali rashodi	5.000	0%	0	0%	0
Ostali nespomenuti rashodi i izvanredni rashodi	5.000		0		0
VIŠAK / MANJAK PRIHODA	322		-616		/
KINO VALLI					
Prihodi	2.283.705	100%	2.395.327	100%	105

Pozicija	31.12.2016.		31.12.2017.		IND
Ostali prihodi	2.283.705	100%	2.395.327	100%	105
Prihodi od financijske imovine i kamata	2.386		359		15
Prihodi od zakupa i iznajmljivanja imovine	92.976		157.005		169
Prihodi od obavljanja poslova vlastite djelatnosti	2.037.172		2.164.723		106
Donacije	151.172		61.642		41
Ostali prihodi	0		11.598		/
Rashodi	2.275.210	100%	2.394.356	100%	105
Rashodi za zaposlene	246.825	11%	79.684	3%	32
Bruto plaće	209.002		67.990		33
Doprinosi na plaće	35.948		11.694		33
Regres	1.875		0		0
Materijalni rashodi	2.010.619	88%	2.109.918	88%	105
Službena putovanja	3.623		1.240		34
Naknade za prijevoz i ostale naknade troškova zaposlenicima	6.437		2.760		43
Stručno usavršavanje zaposlenika	1.099		0		0
Uredski materijal i ostali materijalni troškovi	35.580		33.908		95
Materijal i sirovine	123.028		144.384		117
Energija	118.041		110.074		93
Sitan inventar i autogume	12.583		34.312		273
Troškovi telefona, pošte i prijevoza	31.558		67.661		214
Usluge tekućeg i investicijskog održavanja	46.275		62.286		135
Usluge promidžbe i informiranja	116.319		164.394		141
Komunalne usluge	99.213		85.872		87
Zakupnine i najamnine	899.698		964.273		107
Zdravstvene i veterinarske usluge	12.000		0		0
Intelektualne i osobne usluge	214.964		193.115		90
Računalne usluge	8.160		17.279		212
Ostale usluge	78.115		73.410		94
Naknade ostalim osobama izvan radnog odnosa	161.175		90.133		56
Premije osiguranja	35.256		54.604		155
Reprezentacija	3.214		5.984		186
Članarine	4.283		4.231		99
Financijski rashodi	17.551	1%	18.916	1%	108
Bankarske usluge i usluge platnog prometa	9.853		18.010		183
Ostalo	7.699		907		12
Ostali rashodi	215	0%	1.564	0%	729
Ostali nespomenuti rashodi i izvanredni rashodi	215		1.564		729
Amortizacija	0	0%	184.274	8%	/
Amortizacija	0		184.274		/
VIŠAK / MANJAK PRIHODA	8.495		971		11
OSTALI VLASTITI PROGRAMI					
Prihodi	2.115.581	100%	2.888.558	100%	137
Prihodi iz proračuna	0	0%	1.562.083	54%	/
Grad Pula	0		1.562.083		/
Ostali prihodi	2.115.581	100%	1.326.474	46%	63

Pozicija	31.12.2016.		31.12.2017.		IND
Prihodi od financijske imovine i kamata	0		3		/
Prihodi od zakupa i iznajmljivanja imovine	56.647		0		0
Prihodi od obavljanja poslova vlastite djelatnosti	1.921.942		663.996		35
Donacije	60.000		661.700		1103
Ostali prihodi	76.992		775		1
Rashodi	2.107.196	100%	2.901.074	100%	138
Rashodi za zaposlene	0	0%	155.060	5%	/
Bruto plaće	0		132.304		/
Doprinosi na plaće	0		22.756		/
Materijalni rashodi	2.102.025	100%	2.724.267	94%	130
Službena putovanja	0		3.301		/
Naknade za prijevoz i ostale naknade troškova zaposlenicima	0		4.600		/
Uredski materijal i ostali materijalni troškovi	3.624		18.992		524
Materijal i sirovine	38.963		21.431		55
Energija	7.110		21.585		304
Sitan inventar i autogume	53.653		30.254		56
Troškovi telefona, pošte i prijevoza	26.592		24.658		93
Usluge tekućeg i investicijskog održavanja	7.404		55.274		747
Usluge promidžbe i informiranja	96.959		72.514		75
Komunalne usluge	72.104		125.383		174
Zakupnine i najamnine	178.101		180.112		101
Zdravstvene i veterinarske usluge	4.160		0		0
Intelektualne i osobne usluge	615.269		898.661		146
Računalne usluge	6.036		8.702		144
Ostale usluge	116.475		325.911		280
Naknade ostalim osobama izvan radnog odnosa	871.553		919.408		105
Premije osiguranja	3.360		2.637		78
Reprezentacija	543		10.846		1997
Ostali nespomenuti rashodi poslovanja	121		0		0
Financijski rashodi	1.882	0%	350	0%	19
Bankarske usluge i usluge platnog prometa	1.882		262		14
Ostalo	0		88		/
Ostali rashodi	3.289	0%	21.397	1%	651
Ostali nespomenuti rashodi i izvanredni rashodi	3.289		21.397		651
VIŠAK / MANJAK PRIHODA	8.385		-12.517		/

Pozicija	31.12.2016.	31.12.2017.	IND
PODACI O IMOVINI			
Investicije u dugotrajnu nefinancijsku imovinu			
Investicije u dugotrajnu nefinancijsku imovinu	265.510	166.615	63
Izvori financiranja			
Vlastiti izvori	81.210	166.615	205
Kredit	0	0	/
Bespovratna sredstva	184.300	0	0
BROJ ZAPOSLENIH			
Broj zaposlenih			
Broj zaposlenih na dan 31.12.	14	17	121
FIZIČKI PODACI O POSLOVANJU			
Fizički podaci o poslovanju			
Festival igranog filma - broj prikazanih filmova	163	195	120
Festival igranog filma - broj prodanih karata	15.611	12.587	81
Festival igranog filma - broj posjetitelja	57.000	61.473	108
Kino Valli - broj održanih projekcija	1.179	1.157	98
Kino Valli - broj prodanih ulaznica	77.961	85.550	110
Kino Valli - broj posjetitelja	81.337	91.245	112

Pozicija	Realizacija IV kvartal 2016.		Realizacija IV kvartal 2017.		IND R/R	Plan 31.12.2017.		IND R/P
UKUPNO								
Prihodi	11.561.805	100%	12.832.483	100%	111	11.012.000	100%	117
Prihodi iz proračuna	5.561.843	48%	7.196.542	56%	129	6.390.000	58%	113
Grad Pula	3.373.407		5.026.434		149	4.025.000		125
Lokalni proračuni	0		0		/	0		/
Županijski proračun	228.996		228.996		100	285.000		80
Državni proračun	1.959.440		1.941.113		99	2.080.000		93
Ostali prihodi	5.999.963	52%	5.635.941	44%	94	4.622.000	42%	122
Prihodi od financijske imovine i kamata	11.658		19.903		171	12.000		166
Prihodi od zakupa i iznajmljivanja imovine	149.623		157.005		105	165.000		95
Prihodi po posebnim propisima	0		0		/	0		/
Prihodi od obavljanja poslova vlastite djelatnosti	5.421.957		4.054.659		75	3.990.000		102
Donacije	311.369		1.176.329		378	260.000		452
Ostali prihodi	105.356		228.046		216	195.000		117
Rashodi	11.523.677	100%	12.821.137	100%	111	11.012.000	100%	116
Rashodi za zaposlene	1.860.953	16%	2.288.702	18%	123	2.002.500	18%	114
Bruto plaće	1.553.201		1.905.476		123	1.950.000		98
Doprinosi na plaće	259.063		328.761		127	0		/
Božićnica	20.971		0		0	0		/
Jubilarna nagrada	6.000		3.000		50	3.000		100
Otpremnina	0		0		/	0		/
Regres	17.075		38.154		223	37.500		102
Dar djetetu djelatnika	4.643		7.640		165	6.000		127
Ostali rashodi za zaposlene	0		5.671		/	6.000		95
Materijalni rashodi	8.759.443	76%	9.642.440	75%	110	8.124.500	74%	119
Službena putovanja	44.068		39.100		89	45.000		87
Naknade za prijevoz i ostale naknade troškova zaposlenicima	37.165		54.924		148	39.000		141
Stručno usavršavanje zaposlenika	11.758		13.680		116	30.000		46
Uredski materijal i ostali materijalni troškovi	65.977		102.293		155	65.000		157
Materijal i sirovine	218.397		194.967		89	220.000		89

Pozicija	Realizacija IV kvartal 2016.		Realizacija IV kvartal 2017.		IND R/R	Plan 31.12.2017.		IND R/P
Energija	172.890		177.907		103	260.000		68
Sitan inventar i autogume	88.472		96.002		109	62.000		155
Troškovi telefona, pošte i prijevoza	261.565		227.655		87	304.000		75
Usluge tekućeg i investicijskog održavanja	60.057		120.450		201	75.000		161
Usluge promidžbe i informiranja	834.524		827.379		99	615.000		135
Komunalne usluge	309.048		387.339		125	336.100		115
Zakupnine i najamnine	1.717.506		1.866.665		109	1.475.000		127
Zdravstvene i veterinarske usluge	16.160		0		0	16.200		0
Intelektualne i osobne usluge	1.371.861		1.629.230		119	1.233.500		132
Računalne usluge	84.495		100.624		119	45.000		224
Ostale usluge	1.232.092		1.282.963		104	1.298.600		99
Naknade za rad predstavničkih i izvršnih tijela, povjerenstava i sl.	89.663		74.490		83	90.500		82
Naknade volonterima	0		12.192		/	0		/
Naknade ostalim osobama izvan radnog odnosa	2.052.945		2.302.259		112	1.814.600		127
Premije osiguranja	69.109		89.830		130	85.000		106
Reprezentacija	15.766		29.440		187	10.000		294
Članarine	4.683		6.505		139	5.000		130
Ostali nespomenuti rashodi poslovanja	1.241		6.546		527	0		/
Financijski rashodi	104.590	1%	75.758	1%	72	115.000	1%	66
Kamate na primljene zajmove banaka	46.648		18.658		40	40.000		47
Bankarske usluge i usluge platnog prometa	24.894		33.493		135	25.000		134
Ostalo	33.048		23.607		71	50.000		47
Ostali rashodi	8.503	0%	26.248	0%	309	0	0%	/
Donacije - transferi	0		0		/	0		/
Naknade štete pravnim i fizičkim osobama	0		0		/	0		/
Materijalni rashodi iz proteklih godina	0		0		/	0		/
Neotpisana vrijednost i drugi rashodi otuđene i rashodovane dugotrajne imovine	0		3.287		/	0		/
Ostali nespomenuti rashodi i izvanredni rashodi	8.503		22.961		270	0		/
Amortizacija	790.188	7%	787.989	6%	100	770.000	7%	102
Amortizacija	790.188		787.989		100	770.000		102
VIŠAK / MANJAK PRIHODA	38.128		11.346		30	0		/

Komentari uz izvještaje o poslovanju

Izvještaj 1. Imovina

Ukupna imovina

Na zadnji dan 2017. godine Ustanova je raspolagala imovinom ukupne vrijednosti 8.417.100 kn. Na nefinancijsku imovinu odnosi se 72%, a na financijsku imovinu 28% prethodno navedenog iznosa.

Nefinancijska imovina

Nefinancijska imovina ukupne vrijednosti 6.033.032 kn, bilježi smanjenje u odnosu na prethodnu godinu za 8%, što je rezultat ispravka vrijednosti neproizvedene i proizvedene dugotrajne imovine.

Na skupini neproizvedene dugotrajne imovine (5.354.684 kn sadašnje vrijednosti) Ustanova ima evidentirana ulaganja na tuđoj imovini (Grad Pula), radi prava korištenja:

- u adaptaciju Kina Valli – sadašnje vrijednosti 4.629.885 kn,
- u rekonstrukciju poslovnih prostora na adresi Uspon na Kaštel 2 – sadašnje vrijednosti 619.608 kn
- u adaptaciju skladišta kod Arene i zgrade bivšeg kina – sadašnje vrijednosti 105.191 kn

Proizvedena dugotrajna imovina sadašnje vrijednosti 630.942 kn, sastoji se od:

- pozornica, sadašnje vrijednosti 17.336 kn
- računala i računalne opreme, sadašnje vrijednosti 5.262 kn
- uredskog namještaja i ostale uredske opreme 27.500 kn
- opreme za grijanje, ventilaciju i hlađenje 9.858 kn
- ostale opreme za održavanje i zaštitu 50.481 kn
- alata univerzalne i ostale namjene 11.536 kn
- uređaji i strojevi za ostale namjene 375.124 kn
- projekcijske opreme 115.317 kn
- prijevozna sredstva 18.528 kn

Trgovačka roba na zalihi u kinu Valli u iznosu od 47.406 kn evidentirana je po nabavnim cijenama.

Tijekom 2017. godine izvršena su ulaganja u dugotrajnu nefinancijsku imovinu u iznosu od 166.615 kn kako slijedi:

- svjetlosna dekorativna tijela i ostali ukrasi (Prosinac u Puli) – 110.227 kn
- led ekran – 30.000 kn
- čitači kodova kino ulaznica – 26.388 kn

Financijska imovina

Na dan 31.12.2017. godine financijska imovina Ustanove sastojala se od novca u banci i blagajni u iznosu od 1.522.388 kn, te potraživanja u iznosu od 857.388 kn.

Na zadnji dan promatrane godine Ustanova je imala evidentirano 1.917 kn potraživanja od radnika, 193.915 kn potraživanja za više plaćene poreze i ostala javna davanja, 200.669 kn potraživanja od kupaca, 553.797 kn ostalih potraživanja.

- Potraživanja od radnika odnose se na obustave iz plaće (troškovi mobilne telefonije).
 - Potraživanja za više plaćene poreze i ostala javna davanja obuhvaćaju potraživanje za povrat PDV-a za 11. i 12. mjesec (186.386 kn) te potraživanja za više plaćene doprinose (7.529 kn).
 - Potraživanja od kupaca u iznosu od 200.669 kn umanjena su za ispravak vrijednosti utuženih potraživanja u iznosu od 92.910 kn (Krivi&Slade, Klub kulture).
 - Potraživanja za naknadu plaće za vrijeme bolovanja i predujmove (266.397 kn).
 - Potraživanja za prihode temeljem ugovora sa TZ Grada Pule, HAVC-om te temeljem usvojenih Izmjena i dopuna Proračuna Grada Pule za 2017. godinu u iznosu od 287.400 kn
-

Aktivna vremenska razgraničenja

U okviru skupine aktivnih vremenskih razgraničenja, na zadnji dan promatrane godine, Ustanova ima evidentirane rashode budućih razdoblja u iznosu od 4.292 kn.

Na stavci aktivnih razgraničenja evidentirani su rashodi budućih razdoblja, odnosno troškovi koji su fakturirani u 2017. godini, ali se dijelom odnose na 2018. godinu, uglavnom s osnove programa Prosinac u Puli.

Izvještaj 2. Vlastiti izvori i obveze

Vlastiti izvori

Na dan 31.12.2017. godine vlastiti izvori Ustanove iznosili su 729.240 kn, od čega se na višak prihoda koji se prenosi u sljedeću godinu odnosi iznos od 369.670 kn.

Višak koji se prenosi u sljedeću godinu formiran je na način kako je to objašnjeno u komentarima Izvještaja 4.

Obveze za rashode poslovanja

Na kraju godine Ustanova je imala evidentirano 1.172.122 kn obveza, koje se sastoje od:

- obaveze za radnike – 177.985 kn
- naknade troškova radnicima – 4.080 kn
- naknade ostalim osobama izvan radnog odnosa – 270.243 kn
- obaveze prema dobavljačima u zemlji – 683.149 kn
- obaveze prema dobavljačima u inozemstvu - 447 kn
- obaveze za porez na dobit i porez na dobit po odbitku – 35.828 kn
- ostale obaveze - 390 kn

Obveze za naknade ostalim osobama izvan radnog odnosa odnose se na naknade vanjskim suradnicima (uglavnom za angažman na realizaciji programa Prosinac u Puli) koje su podmirene početkom 2018. godine.

Obveze prema dobavljačima uglavnom se odnose na plaćanje najma filmova prikazanih u Kinu Valli tijekom prosinca, te troškove nastale s osnove organizacije programa Prosinac u Puli, koji su podmireni tijekom siječnja 2018. godine.

Obveze za zajmove i vrijednosne papire

Ustanova tijekom 2017. ima otvorena dva kredita pri banci Hypo Alpe-Adira-Bank d.d., Zagreb, no jedan je podmiren zaključno sa 31.12.2017. te je na zadnji dan promatrane godine evidentirana obveza po preostalom kreditu:

- Ugovor o kreditu br. 321-5/2005 zaključen 26.01.2005., sa rokom povrata 01.04.2018., odobren je za sanaciju krova Kina, uređenje radionice, skladišta i tehničko opremanje Arene na iznos od 240.000 EUR. Na dan 31.12.2017. godine dug glavnice po ovom kreditu iznosi 44.800 kn odnosno 6.133,63 EUR.
-

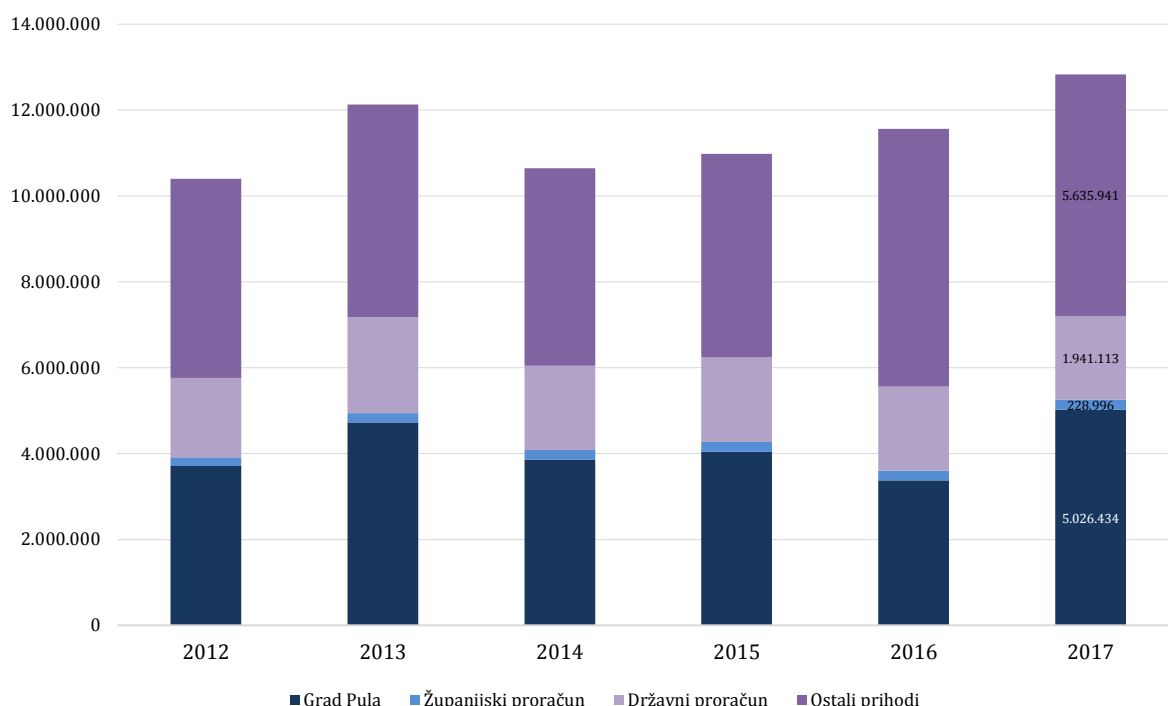
Pasivna vremenska razgraničenja

Odgođeno plaćanje rashoda u iznosu od 288.969 kn odnosi se na rashode koji su nastali u 2017. godini, a za što su račun primljeni u 2018. godini.

Iznos od 6.181.969 kn naplaćenih prihoda budućeg razdoblja odnosi se na namjenske prihode/donacije za nabavu opreme i otplatu kredita iz Državnog proračuna, proračuna Istarske županije, Grada Pule i Turističke zajednice koji se priznaju u prihode razmjerno izvršenju, što znači da će se dio prihoda/donacija koje se protežu na slijedeće godine iskazati preko vremenskog razgraničenja, a priznati će se u prihode u idućim godinama razmjerno vijeku trajanja opreme za koju su te donacije i utrošene.

Izveštaj 3. Prihodi i rashodi

Prihodi i primici



U 2017. godini Ustanova je ostvarila 12.832.483 prihoda, gdje se na prihode iz proračuna odnosi 56%, a na ostale prihode 44% navedenog iznosa. U odnosu na prethodnu godinu evidentirano je 11%-no povećanje, kao rezultat više ostvarenih prihoda iz proračuna Grada Pule.

Naime, prihodi iz proračuna Grada Pule bilježe 49%-no povećanje u odnosu na 2016. godinu, uslijed povećanja obima i broja manifestacija i programa koje je Grad dodijelio u organizaciju Pula Film Festivalu (Dan Grada, Pulska noć, Prosinac u Puli). Ukupni prihodi iz Gradskog proračuna iznosili su 5.026.434 kn, a njima su financirane plaće i materijalni troškovi u iznosu od 1.850.000 kn, Festival igranog filma 1.100.000 kn, Prosinac u Puli i ostale manifestacije (Dan Grada) 1.562.083 kn, te otplata kredita, pokriće amortizacije i održavanja opreme nabavljene sredstvima Grada Pule u iznosu od 514.351 kn.

Nadalje, iz županijskog je proračuna prihodovano 228.996 kn, kao i prethodne godine, sa iznosom od 200.000 kn sufinanciran je Festival igranog filma, a iznos od 28.996 kn predstavlja prihode s osnove razgraničenja i to za pokriće amortizacije imovine nabavljene prethodnih godina sredstvima iz Istarske županije.

Prihodima iz državnog proračuna sufinanciran je Festival igranog filma u iznosu od 1.800.000 kn, a preostali iznos od 141.113 kn predstavlja prihode s osnove razgraničenja i to za pokriće amortizacije imovine nabavljene prethodnih godina sredstvima iz državnog proračuna.

Ostali prihodi ostvareni su u iznosu od 5.635.941 kn. U odnosu na prošlogodišnju realizaciju bilježe 6%-no smanjenje, uslijed manjeg ostvarenja prihoda od obavljanja poslova vlastite

djelatnosti, a koje je uzrokovano knjiženjem dijela prihoda za sufinanciranje programa od Grada Pule na prihode iz proračuna, obzirom da su u 2017. definirani u sklopu Proračuna Grada Pule.

Prihodi od obavljanja poslova vlastite djelatnosti – 4.054.659 kn odnose se na:

- prodaje ulaznica, kotizacija, akreditacija i propusnica za Festival i kino Valli – 1.986.324 kn
- sponzorstava u novcu i naravi – 939.425 kn
- prodaja artikala – 431.851 kn
- prihodi od suorganizacije – 20.000 kn
- najma i montaže opreme – 639.409 kn
- organizacije rođendana – 19.800 kn
- najma filmova i prijevoda – 17.849 kn

U promatranoj godini, Ustanova je ostvarila 1.176.329 kn prihoda s osnova donacija od trgovačkih društava i ostalih pravnih osoba, a odnose se na:

- Zagrebačka banka d.d. – 750.000 kn za Festival, Kino Valli, Prosinac u Puli, Dan Grada, te Pulsku noć
- TZ Istarske županije – 349.687 kn za Festival i Prosinac u Puli
- HAVC – 58.000 kn za programe FUŠ, prijevod knjige A.Valli, suorganizaciju konferencije Kino mreže
- Europacinemas – 18.642 kn za programe Kina Valli

Prihodi od financijske imovine i kamata u iznosu od 19.903 kn predstavljaju prihode s osnova redovnih kamata po sredstvima na žiro računu.

Na poziciji prihoda od zakupa i iznajmljivanja imovine evidentirano je 157.005 kn (5%-no povećanje), što se odnosi na prihode od najma poslovnog prostora – caffe bara Glam u prizemlju zgrade Kina te najma kino dvorane.

Ostale prihode u iznosu od 228.046 kn čine prihodi:

- prihodi od naknade šteta – 187.077 kn
- prihodi od refundacija – 20.522 kn (djelatnici za mobilne uređaje i pripadajuće troškove)
- naplaćena otpisana potraživanja – 6.625,00 kn (Only man stuff)
- ostali nespomenuti prihodi – 13.822 kn (prihodi od Moje karte d.o.o. te ostali neraspoređeni)

Rashodi i izdaci

U promatranoj je godini ostvareno 12.821.137 kn rashoda, 11% više od prošlogodišnjeg ostvarenja. Razlog tome jesu više ostvareni materijalni rashodi i rashodi za zaposlene.

Na rashode za zaposlene (2.288.702 kn) otpada 18% ukupno ostvarenih rashoda. Osim redovnih troškova plaće, ostvareno je 7.640 kn troškova dara za djecu, 3.000 kn troškova isplaćene jubilarne nagrade dvjema djelatnicama za 10 godina rada, 38.154 kn troškova isplate regresa djelatnicima te 5.671 kn dara u naravi (ostali rashodi), sve do neoporezivog godišnjeg iznosa. U odnosu na prethodnu godinu povećani su za 23%, obzirom da se, sukladno rastućem broju programa (novi programi u 2017. bili su Dan Grada, Pulska noć, te obimom znatno izdašniji Prosinac u Puli), javila potreba za dodatnim djelatnicima na određeno vrijeme. Također, valja

napomenuti da je u 2016. godini korišteno i sufinanciranje radne snage od strane programa Zavoda za zapošljavanje te su i radi toga troškovi u prethodnoj godini bili niži.

Materijalni rashodi koji su ostvareni u iznosu od 9.642.440 kn (75% ukupno ostvarenih rashoda) bilježe 10%-no povećanje u odnosu na 2016. godinu. Značajnija povećanja prisutna su na sljedećim pozicijama: trošak intelektualnih i osobnih usluga, trošak naknade ostalim osobama izvan radnog odnosa, trošak zakupnina i najamnina, trošak komunalnih usluga, trošak usluga tekućeg i investicijskog održavanja, te trošak ostalih nespacificiranih usluga. Razlozi povećanja istovjetni su prethodnom obrazloženju o značajnom porastu obima organiziranih programa tijekom 2017. godine.

Financijski rashodi bilježe ostvarenje od 75.758 kn, gdje se iznos od 18.658 kn odnosi na kamate za primljene zajmove banaka, 33.493 kn na trošak bankarskih usluga i usluga platnog prometa, te 23.607 kn na ostale financijske rashode, tj. na negativne tečajne razlike po kreditima za 2017. godinu.

U okviru skupine ostalih rashoda evidentiran je trošak u iznosu od 26.248 kn koji se odnosi na nenaplaćena potraživanja sa istekom dospijeća dužim od 90 dana, te trošak rashodovane imovine.

Trošak amortizacije na godišnjoj razini iznosi 787.989 kn.

Izveštaj 4. Struktura rezultata poslovanja

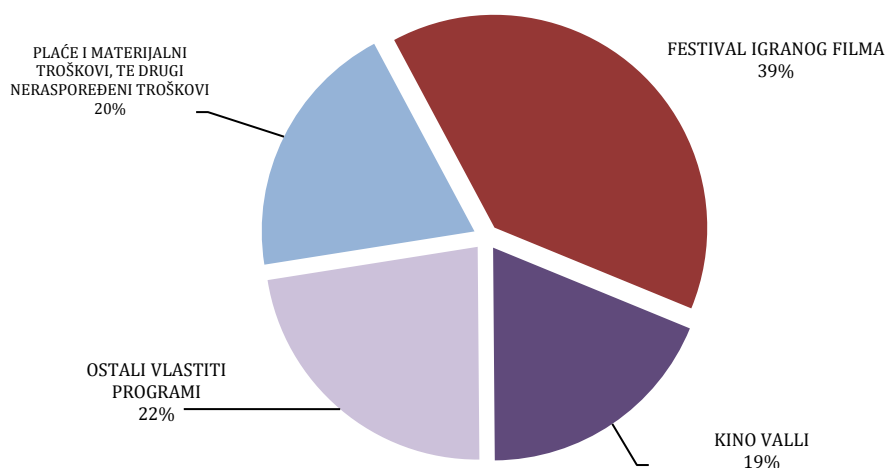
Višak/manjak prihoda

Na temelju ostvarenih prihoda i rashoda Ustanova je 2017. godinu završila ostvarenjem viška prihoda nad rashodima u iznosu od 11.346 kn. Budući da se iz prethodnih godina prenio višak u iznosu od 358.324 kn, ukupni višak za prijenos iznosi 369.670 kn.

Na kraju 2016. godine bio je za prijenos u iduće razdoblje raspoloživ iznos od 370.330 kn no obzirom da je naknadno pristigao račun za prehranu gostiju 63. Festivala u iznosu od 12.006 kn izvršena je korekcija te je stvarno prenesen višak u iznosu od 358.324 kn.

Izveštaj 5. Prihodi i rashodi po programima

Struktura rashoda



Javna ustanova Pula Film Festival 2017. godine odgovorno je obavila povjerene joj poslove i dužnosti. Posebice valja istaknuti:

- Pripremu i organizaciju 64. Pulskog filmskog festivala
- Cjelogodišnju djelatnost Kina Valli,
- Organizaciju programa Prosinac u Puli i dočeka Nove 2018. godine na Forumu
- Logističku i tehničku potporu za potrebe Pula Film Festivala, gradskih programa kao i programa drugih korisnika od kojih su posebice zahtjevni ljetni programi u Areni
- Postavljanje plakatnih konstrukcija i plakatiranja za potrebe organizatora
- Organizaciju i izvedbu novih i/ili izmještenih programa: Dan otvorenih vrata (ožujak), program Film na Šugamanu – filmske projekcije na Fratarskom otoku (srpanj), filmske projekcije na Kaštelu (kolovoz), dječji filmski tjedan Pulica u kaputu (studeni)
- Priprema 65. Pulskog filmskog festivala

P1 - PLAĆE I MATERIJALNI TROŠKOVI, TE DRUGI NERASPOREĐENI TROŠKOVI

Redovno poslovanje Ustanove najvećim je dijelom financirano iz proračunskih prihoda; prihoda iz proračuna Grada Pule – 2.364.350 kn, prihoda iz županijskog proračuna – 28.996 kn, prihoda iz državnog proračuna – 141.113 kn. Iz ostalih prihoda financirano je 12.732 kn rashoda ostvarenih u okviru promatranog programa.

Rashodi programa na razini su prošlogodišnjeg ostvarenja, gdje rashodi za zaposlene bilježe 10%-no povećanje, materijalni troškovi 13%-no povećanje, financijski rashodi 45%-no smanjenje, i trošak amortizacije 24%-no smanjenje u odnosu na godinu ranije.

P2- 64. PULSKI FILMSKI FESTIVAL

Program Pulskeg filmskog festivala financiran je iz proračuna u iznosu od 3,1 mil kn (62%), iz prihoda od obavljanja poslova vlastite djelatnosti u iznosu od 1,2 mil kn (25%), te iz ostalih prihoda (donacija, prihoda od financijske imovine i kamata te ostalih rashoda) u iznosu od 675,5 tis kn.

Pažljivi filmski izbor i odgovorna cjelogodišnja organizacija, osnovne sastavnice Pulskeg filmskog festivala, od 15. do 22. srpnja uobličene su u osmodnevno nacionalno slavlje kojem se pridružilo 61.000 posjetitelja. Mjerilo je to pozitivne afirmacije Festivala i otvorenoj pristupačnosti prema publici i autorima koji su se svojim stvaralačkim djelovanjem povezali sa filmskom Pulom. Upravo će komplementarnost tih aktivnosti pokazati, još jednom, da audiovizualna djelatnost u Hrvatskoj posjeduje svoje „konstantno-privremeno“ boravište – rezidenciju nacionalne i međunarodne produkcije dugog i kratkog metra.

Film pod zvijezdama, uz prikazivačku, njeguje i stručnu interaktivnost putem namjenskih programa; kroz rasprave, predavanja i promocije profesijski usmjerenih tematika do popularnih radionica za djecu i mlade. U tom kontekstu, stvaraju se preduvjeti za razvoj industrijski usmjerenih sudionika i razvoju naraštaja koji će takvima tek postati.

Pokazatelji iznesenog uvoda konkretne su brojke:

- mnogobrojna festivalska publika – 61.473 posjetitelja
- 15 filmskih programa i 184 prikazanih filmova
- profesionalni program u sklopu kojeg je održano: 4 stručnih predavanja, 3 predstavljanja knjiga, 2 okrugla stola, 1 panel rasprava, 2 profesionalna programa održana od strane drugih organizatora
- 459 internetskih i 345 tiskanih objava, 62 radijskih i 29 televizijskih objava
- 176 akreditiranih medijskih djelatnika
- 47 mladih polaznika na radionicama
- 1 partner, 2 medijska partnera, 3 glavna medijska partnera, 17 medijskih pokrovitelja
- 35 sponzora istaknuli su prepoznatljivost Festivala, 14 novih sponzora/donatora/pokrovitelja
- 14 lokacija, 6 lokacija programa zatvorenog tipa
- 5 izložbi, 8 glazbenih programa
- 39 volontera
- prepoznatljiv razvoj vizualnog identiteta (Studio Sonda, Poreč)

Karakter Festivala diči se asocijativnim obilježjima koji izazivaju trenutnu poveznicu – film i Arena. No, to je žarište logično usmjerenih pravaca oko čije su se osi formirale programi, radionice, predstavljanja, promocije - niz čimbenika koji su proširili i upotpunili sadržaj koji veže slogan u svojstvu zaštitnog znaka Festivala i na taj način, izuzev tradicionalnih programa, združuje mnogobrojne dnevne aktivnosti ponudom koja je sastavljena za sve uzraste i struku audiovizualnih djelatnosti.

Prepoznat po emotivnom učinku zbira umjetnosti i tradicije, treće je godine zaredom Pulsom filmskom festivalu dodijeljen znak Superbrandsa, znak kojim se krasi nagrađivani najboljih brandova.

U atriju Povijesnog i pomorskog muzeja Istre – Kaštelu, nastavio se program Pulskog filmskog festivala P.S. Pula od 5. do 11. kolovoza. Atraktivni europski i umjetnički vrijedni svjetski naslovi su u 7 dana privukli više od 1200 gledatelja. Atmosfera najvećeg pulskog brežuljka niz je godina lokacija Pulskog filmskog festivala kroz koju se profilirala publika sklona intimnijoj lokaciji, neobičnom jednogodišnjem događanju koji post scriptum pozdravlja godišnji odabir filmova Pulskog filmskog festivala.

Ono bez čega se ne bi mogao održati 64. Pulski filmski festival jesu potpore Ministarstva kulture Republike Hrvatske, Grada Pule i Istarske županije. Festivalu su podršku pružili Hrvatski telekom, Hrvatska turistička zajednica, Turistička zajednica Grada Pule i Turistička zajednica Istarske županije.

Festival se i ove godine održao pod visokim pokroviteljstvom predsjednice Republike Hrvatske Kolinde Grabar-Kitarović.

P3- KINO VALLI

Na program Kino Valli odnosi se 19% ukupnih rashoda. Program je najvećim dijelom financiran iz prihoda od obavljanja poslova vlastite djelatnosti.

O PROGRAMU

KINO VALLI

Javna ustanova Pula Film Festival osigurala je redovno održavanje programa Kina Valli tijekom 2017. godine, sukladno programskoj filmskoj koncepciji sastavljenoj od komercijalnih, nezavisnih, dječjih i dokumentarnih filmova, vikend–dječjih matineja i nizom posebnih programa.

2011.	2012.	2013.	2014.	2015.	2016.	2017.
73.273	78.365	79.953	78.675	80.404	81.337	91.245

NAJGLEDANIJI FILMOVI U 2017. GODINI

FILM	BROJ GLEDATELJA
50 nijansi mračnije	3.220
Štrumpfovi: skriveno selo	3.082
Ratovi zvijezda: Posljednji Jedi	2.818
To	2.304
Dnevnik Anne Frank (FUŠ)	1.808

POSEBNI REDOVNI FILMSKI PROGRAMI

PROGRAM	BROJ PROJEKCIJA / PRIJENOSA	BROJ GLEDATELJA
Pulica u kaputu	24	3.078
FUŠ - Film u školi	86	12.048
MET opera HD uživo	10	1.343
Matineje za umirovljenike	10	1.290

Izuzev redovnog filmskog, održano je niz posebnih programa koji su polučili značajne rezultate. Edukacijski program "FUŠ - Film u školi", usmjeren na djecu vrtićke dobi, učenike osnovnih i srednjih škola, studente i prosvjetne djelatnike sveukupno je pratilo 12.048 učenika. U sklopu programa The Met: uživo u HD-u, u produkciji njujorške operne kuće Metropolitan, koji se prikazuje u više od 1.900 kinodvorana u 64 zemlje diljem svijeta, prikazano je ukupno 10 prijenosa uživo koje je pratilo 1.343 gledatelja. Tijekom 2017. godine na 10 projekcija u programu Matineje za umirovljenike prisustvovalo je 1.290 gledatelja. Održano je 28 posebnih događanja (retrospektiva, premijera, predstavljanja, predavanja) u suradnji sa brojnim udrugama i institucijama.

POSEBNA DOGAĐANJA

Uz 9 izložbi u Kinu je održan čitav niz posebnih filmskih i drugih događanja.

1. Projekcija filma Je letrika ubila štrige, red. Cristian Criss Kolacio,
2. Obilježavanje međunarodnog dana sjećanja na žrtve Holocausta, projekcija filma Dnevnik Anne Frank, red. Hans Steinbichler
3. Best Science Fiction Film Festival, projekcije SF kratkih filmova
4. Ženijalni dani, projekcije prigodnih filmova povodom Međunarodnog praznika žena – 8. marta
5. Dani otvorenih vrata, besplatne projekcije iz redovnog programa
6. Obilježavanje svjetskog dana svjesnosti o autizmu, projekcija filma Život kao crtić, red. Roger Ross Williams,
7. Revija srpskog filma, u sklopu Festivala srpske kulture, u suradnji sa Klubom Srba Istarske županije i Filmskim centrom Srbije;
8. VERSE, festival putopisa – predstavljanje audio vizualnog projekta Spiritual market
9. Dani slovenskog filma, u suradnji sa Slovenskim kulturnim društvom Istre i Slovenskim filmskim centrom
10. Projekcije autorskih i dokumentarnih filmova Kino kluba Jelen (1964.-1974.) uz živu instrumentalnu pratnju, povodom Dana Grada
11. FACTUMENTARCI, recentni dokumentarni filmovi nastali u produkciji Factuma
12. Projekcija dokumentarnog filma 143°, red. Danilo Lola Ilić
13. Secret Arts Cinema, tajna projekcija, povodom Majčinog dana
14. Stoljeće europskog antifašizma – Istra između lokalnog i globalnog, projekcija filma Neželjena baština, red. Irena Škorić, povodom dana antifašističke borbe
15. Istarske štorije, kolaž kratkih filmova u produkciji Pulske filmske tvornice
16. 64. Pulski filmski festival
17. Film na šugamanu, projekcija filmova na Fratarskom otoku

18. Vladimir film festival, projekcija filma Devoted, red. Lucas Beaufort, u suradnji sa skejterskom udrugom August Šenoa;
19. Sajam filma, u suradnji s Hrvatskom mrežom neovisnih kinoprikazivača i Hrvatskim audiovizualnim centrom
20. 20. Manhattan festival kratkog filma
21. Svjetski dan audiovizualne baštine, projekcije filmova, u suradnji s Hrvatskim državnim arhivom – Hrvatskim filmskim arhivom i Kino mrežom
22. Europski dan art kina - Rendez – vous Au Cinema, projekcija klasičnih i suvremenih francuskih filmova, u suradnji s Francuskim institutom, HAVC-om i Kino mrežom;
23. Noć vještica, projekcije filma Leatherface: početak, red. Alexandre Bustillo & Julien Maury,
24. Festival o pravima djece, projekcije kratkih filmova, u suradnji s UNICEFOM
25. Dan neovisnih kina, projekcije filmova, u suradnji s Kino mrežom
26. 3. Pulica u kaputu, projekcije filmova za djecu
27. Moje pjesme, moj film - Bruno Krajar – kantautor, 25 godina od prvog nosača zvuka
28. Projekcija filma Mapa puna snova u suradnji s udrugom San(j)am knjige u Istri

WEB STRANICA KINA

Stranica Kina, www.kinovalli.net, tijekom 2017. godine imala je 785.495 posjeta, od toga 98.252 jedinstvenih.

P4 – OSTALI VLASTITI PROGRAMI

Rashodi ostvareni u okviru ostalih vlastitih programa čine 22% ukupno ostvarenih rashoda, što predstavlja značajnije povećanje u odnosu na prethodnu godinu (udio od 18%). Vlastiti programi su u 46%-om dijelu financirani iz ostalih prihoda, tj. iz prihoda od obavljanja poslova vlastite djelatnosti, donacija i ostalih prihoda, a u 54%-om dijelu iz proračuna Grada Pule.

P.S. PULA

U atriju Povijesnog i pomorskog muzeja Istre – Kaštelu, nastavio se program Pulskog filmskog festivala P.S. Pula od 5. do 11. kolovoza. Atraktivni europski i umjetnički vrijedni svjetski naslovi su u 7 dana privukli više od 1200 gledatelja. Atmosfera najvećeg pulskog brežuljka niz je godina lokacija Pulskog filmskog festivala kroz koju se profilirala publika sklona intimnijoj lokaciji, neobičnom jednogodišnjem događanju koji post scriptum pozdravlja godišnji odabir filmova Pulskog filmskog festivala.

Pulica u kaputu

Ovogodišnji posljednji program Pulskog filmskog festivala - Pulica u kaputu održala se od 15. do 19. studenog, u jutarnjim i popodnevničkim terminima u Kinu Valli s 12 vrhunskim filmovima namijenjenih najmlađima. Niz kratkih i dugometražnih filmova, namijenjeni predškolskom i školskom uzrastu, interpretirali su njima bliske teme poput prijateljstva, školovanja i obitelji, i ujedno im tako predstavili i neospornu kvalitetu alternativne kinematografije naspram holivudskih hitova; između kojih francusku, češku, kolumbijsku i japansku produkciju. Filmove je ocjenjivao 'stručan' dječji žiri, ali i publika koja je po završetku svakog filma zaokružila željenu

ocjenu na glasačkom listiću. Popularna jednodnevna, dvosatna radionica izrade filmske knjige (flipbooka), održavala se svakodnevno, a namijenjena je bila djeci od 7 do 12 godina. U uvodnom teorijskom dijelu polaznici su dobili kratki uvid u svijet animacije i animiranog filma, a potom su se održali praktični dijelovi radionice u kojem su polaznici, uz stručno vodstvo mentora Vibora Juhasa, izradili svoj primjerak animirane priče. Uz filmove i radionicu, 3. Pulica u kaputu ponudila je i svakodnevno polusatno čitanje priča u suradnji s Udrugom Pusti priču, dok je u suradnji s Udrugom Art studio realizirana izložba keramičkih predmeta koje su zajedno izradili djeca i roditelji. Programu nije nedostajalo ni glazbe, za što se pobrinula Udruga OKUD Istra, koja okuplja sve ljubitelje glazbe, a posebno mladež. Sa svojim sekcijama doprinijeli su promicanju i afirmaciji kulturnog identiteta grada Pule, Istarske županije i Republike Hrvatske u svijetu.

Film na Šugamanu

Od 27. do 29. srpnja, u organizaciji Javne ustanove Pula Film Festival i Fratarskog otoka d.o.o. posjetitelji svima omiljenog pulskog otočića, imali su priliku uživati u tri posebne filmske večeri. Fratarski otok, inače omiljeno mjesto kampiranja mnogih Puljana, ovaj put domaćini su pretvorili u ljetnu kino pozornicu, a velik interes i odaziv potvrdili su da je program svrsishodan i potreban ljetnoj kulturnoj filmskoj ponudi.

Prosinac u Puli i doček Nove godine

Bogat program tradicionalne manifestacije „Prosinac u Puli – Dicembre in città“ i ove je godine građanima Pule i sve brojnijim posjetiteljima ponudio obilje kulturnih i zabavnih manifestacija, programa, predstava i koncerata s čak 200 programa na 50 različitih lokacija u gradu i nezaobilaznom Čarobnom šumom na Giardinima uz Kućicu Djeda Mraza i veselom svjetlosnom rasvjetom. U sklopu Rocktarate na trgu Portarata održalo se 15 koncerata domaćih izvođača, a na Trgu Forum u Novu godinu je posjetitelje uvelo Prljavo kazalište uz Night Express i nezaobilazni vatromet.

Logistička potpora

Javna ustanova Pula Film Festival vlasnik je konstrukcija za izradu pozornica, pokrova, tornjeva, podesta i raznih drugih oblika konstrukcija neophodnim kod organiziranja svih oblika manifestacija na otvorenom. Tehnička je ekipa dokazala svoje znanje i umijeće te je kvalitetno pružila logističku i tehničku potporu ne samo filmskom festivalu već i spektaklima, manifestacijama, feštama i drugim programima. Odjel tehnike ujedno skrbi o cjelogodišnjim tehničkim potrebama Kina Valli.

Izveštaj 6. Dodatni podaci

Investicije i izvori financiranja

Investicije u dugotrajnu nefinancijsku imovinu tijekom 2017. godine iznose 166.615 kn, a u potpunosti su financiranje iz vlastitih izvora.

Broj i struktura zaposlenih, podaci o plaćama

Radno mjesto	Predviđena kvalifikacija	Broj djelatnika	Prosječna mjesečna neto plaća (kn)	
			2016.	2017.
Ravnatelj	VSS	1	11.914	11.925
Voditelj kina	VSS	1	5.526	8.419
Voditelj tehnike	VSS	1	6.948	7.000
Voditelj marketinga	VSS	1	7.301	6.821
Voditelj financija i javne nabave	VSS	1	8.414	7.593
Poslovni tajnik / Glasnogovornik	VSS	1	1.338	3.464
Poslovni tajnik /Voditelj općih poslova	VSS	1	7.464	7.368
Kinooperater	SSS	1	3.616	4.336
Kinooperater	SSS	1	6.593	6.467
Blagajnik	SSS	1	6.153	6.234
Kućni majstor / IT tehničar	SSS	1	6.406	6.582
Organizator produkcije	VSS	1	4.753	6.648
Web dizajner/web administrator	VSS	1	3.769	3.907
Koordinator projekata i aplikacija	VSS	1	3.380	3.983
Suradnica u odjelu financija	VSS	1	-	2.499
Suradnik o odjelu produkcije	VSS	1	-	2.510
Suradnik/ca u Kinu Valli	VSS	1	-	5.097
Ukupno		17	-	-

Struktura radnih sati

Ostvareni sati rada	Praznici	Bolovanje (teret poslodavca)	Bolovanje (teret HZZO)	Godišnji odmor	UKUPNO
29.431	1.020	758	1.516	3.389	36.114
81,50%	2,82%	2,10%	4,20%	9,38%	100 %

Odluka Upravnog vijeća



Pula Film Festival

www.pulafilmfestival.hr

Pula, 2.5.2018. godine
Ur. broj: 01-01-18-08-02

Temeljem članka 13. Statuta Javne ustanove Pula Film Festivala, Upravno vijeće dana 2.5.2018. godine donosi

ODLUKU
o usvajanju Izvještaja o poslovanju za 2017. godinu.

Usvaja se Izvještaj o poslovanju Javne ustanove Pula Film Festival za 2017. godinu.

Odluka stupa na snagu danom donošenja.

Predsjednik Upravnog vijeća
Pula Film Festivala

Miodrag Čerina

Dostaviti: Upravno vijeće, svi
Arhiv, ovdje