





REPUBLIKA HRVATSKA  
ISTARSKA ŽUPANIJA

 GRAD PULA-POLA  
GRADONAČELNIK

REPUBBLICA DI CROAZIA  
REGIONE ISTRIANA

 CITTA DI PULA-POLA  
IL SINDACO

KLASA:302-02/20-01/20  
URBROJ:2168/01-01-02-01-0019-20-3  
Pula, 14. srpnja 2020.

## GRADSKO VIJEĆE GRADA PULE

PREDMET: Zaključak o utvrđivanju prijedloga Zaključka o usvajanju Izvještaja o poslovanju za 2019. godinu trgovačkog društva Kaštijun d.o.o. Pula - dostavlja se

Gradonačelnik Grada Pule, dana 14. srpnja 2020. godine, razmotrio je Izvještaj o poslovanju za 2019. godinu trgovačkog društva Kaštijun d.o.o. Pula, te je temeljem članka 61. i 106. Statuta Grada Pula - Pola («Službene novine» Grada Pule br. 7/09,16/09, 12/11, 1/13, 2/18 i 2/20), donio

### ZAKLJUČAK

1. Utvrđuje se prijedlog Zaključka o usvajanju Izvještaja o poslovanju za 2019. godinu trgovačkog društva Kaštijun d.o.o. Pula.

2. Akt iz točke 1. sastavni je dio ovog Zaključka.

3. Ovaj Zaključak proslijedit će se Gradskom vijeću Grada Pule, na nadležno postupanje. Ovlašćuju se Boris Miletić, gradonačelnik Grada Pule, Robert Cvek, zamjenik gradonačelnika Grada Pule, Elena Puh Belci, zamjenica gradonačelnika Grada Pule, Ingrid Bulian, p.o. pročelnica Upravnog odjela za prostorno uređenje, komunalni sustav i imovinu, Martina Šajina Mihovilović, pomoćnica pročelnika Upravnog odjela za prostorno uređenje, komunalni sustav i imovinu i Vesna Dukić, članica uprave društva Kaštijun d.o.o. Pula, da sudjeluju u radu Gradskog vijeća po prijedlogu akta, te da se izjašnjavaju o amandmanima na isti.

4. Ovaj Zaključak stupa na snagu danom donošenja.

**GRADONAČELNIK**  
**Boris Miletić**



ISO 9001



ISO 27001



IGNet SR-10



Cro Cert

Temeljem članka 39. i 106. Statuta Grada Pula- Pola (“Službene novine” Grada Pule, broj 7/09, 16/09, 12/11, 1/13, 2/18 i 2/20), Gradsko vijeće Grada Pule na sjednici održanoj dana \_\_\_\_\_godine, donosi

**ZAKLJUČAK**  
**o usvajanju Izvještaja o poslovanju za 2019. godinu**  
**trgovačkog društva Kaštijun d.o.o. Pula**

**I.**

Usvaja se Izvještaj o poslovanju za 2019. godinu trgovačkog društva Kaštijun d.o.o. Pula, u predloženom tekstu s prilogima.

**II.**

Ovaj Zaključak objavljuje se u “Službenim novinama“ Grada Pule, a stupa na snagu danom donošenja.

KLASA:302-02/20-01/20

URBROJ:

Pula,

**GRADSKO VIJEĆE GRADA PULE**

**PREDSJEDNIK**

**Tiziano Sošić**

## **Obrazloženje**

### **Pravni temelj za donošenje akta**

Pravni temelj za donošenje akta sadržan je u članku 39. i 106. Statuta Grada Pula-Pola („Službene novine“ Grada Pule br. 07/09, 16/09, 12/11, 1/13, 2/18 i 2/20).

### **Osnovna pitanja i prikaz stanja**

Člankom 106. Statuta Grada Pula-Pola određena je obveza podnošenja izvještaja o poslovanju trgovačkih društava za proteklu godinu Gradonačelniku i Gradskom vijeću Grada Pule.

Izvještaj o poslovanju za 2019. godinu trgovačkog društva Kaštijun d.o.o. Pula izrađen je prema pravilima i standardima koji su postavljeni projektom uspostave poslovnog i financijskog modela kontrolinga nad radom trgovačkih društava.

### **Financijska sredstva**

Za realizaciju ovog akta nisu potrebna financijska sredstva.

**P.O.GRADONAČELNIKA**  
**Ingrid Bulian, dipl. ing. arh.**

**KAŠTIJUN d.o.o.**

**za gospodarenje otpadom**

Premanturska cesta 215, 52100 Pula

---

OIB:72690321172, MB:2201941  
www.kastijun.hr

tel. 052/638 660, 052/638 661; fax 052/638 662  
e-mail: info@kastijun.hr

# Izvještaj o poslovanju

## 2019. godina

---

Lipanj 2020.

## Član uprave o poslovanju

---

Kaštijun društvo s ograničenom odgovornošću, za gospodarenje otpadom, osnovano je 2007. godine, a 01.04.2008. godine počelo je obavljati pripremne poslove za dovođenje društva u funkciju za pružanje usluga za koje je registrirano.

Osnivači Društva su Grad Pula s učešćem od 51% i Istarska županija s učešćem 49%.

Temeljni kapital Društva na dan 31.12.2019. godine iznosi 27.961.400,00 kn.

Odlukom Skupštine Društva određeno je da Društvo ima dva člana uprave od kojih je jedan predsjednik uprave. Tijekom 2019. godine do kraja studenog (zbog isteka mandata) Predsjednik uprave je Darko Višnjić, dipl.ing.građ., a Vesna Dukić, dipl. ing. biotehnologije je član uprave.

Društvo je početkom 2019. godine imalo zaposlenih 38 radnika, a na dan 31.12.2019. godine 42 radnika.

Županijski centar za gospodarenje otpadom (ŽCGO) Kaštijun radio je tijekom cijele 2019. godine. Tijekom tog perioda na snazi je Ugovor o radovima (kojeg je s HELECTOR S.A., GREECE u konzorciju sa GP KRK d.d., Hrvatska sklopio Fond za zaštitu okoliša i energetska učinkovitost), odnosno ugovoreno razdoblje za obavještanje o nedostacima (*Defect notification period*) i aktualan je do veljače 2020. godine.

Od početka implementacije do kraja 2019. godine za Projekt je po svim ugovorima plaćeno 30.753.812,13 EUR (pregled po pojedinačnim ugovorima dan je u tabeli u nastavku).

	EUR
<b>OPERACIJA 1.1.2. Kaštijun</b>	<b>30.753.812,13</b>
Radovi - izvođenje	24.301.647,79
Usluga - Nadzor Ramboll	2.185.760,82
Usluga - Nadzor Exstructa	32.005,45
Usluga - Nadzor - novi - Exstructa	123.951,11
Usluga - Tehnička pomoć	308.506,37
Usluga - Odnosi s javnošću	430.667,92
Oprema Grupa 1	1.991.750,00
Oprema Grupa 2	291.700,00
Oprema Grupa 3	629.287,09
Oprema Grupa 4	327.635,58
Oprema Grupa 5	130.900,00

U 2019. godini od isporučitelja javne usluge skupljanja miješanog komunalnog otpada u Istarskoj županiji zaprimljeno je na obradu i obrađeno 74.153 tona miješanog komunalnog otpada, od čega je proizvedeno 11.000 tona goriva iz otpada, 2.230 tona metalne frakcije i 42.000 tona metanogene frakcije. Tijekom 2019. godine oporabljeno je 9.600 t goriva iz otpada, a dio toga je gorivo iz otpada proizvedeno u 2018. godini.

Tijekom ljetne sezone 2019. godine dnevni ulaz otpada bio je znatno veći u odnosu na projektirani kapacitet postrojenja. Zbog povećanih količina otpada, kojemu je varirao sastav i karakteristike, bilo je potrebno skratiti proces biosušenja što je povremeno uzrokovalo širenje neugodnih mirisa s područja ŽCGO Kaštijuna.

Slijedom pojave neugodnih mirisa tijekom ljetne sezone 2019. godine i temeljem Zaključka Gradskog vijeća Grada Pule (KLASA:021-05/19-01/88 od dana 26. rujna 2019. godine), tvrtka Kaštijun d.o.o. je definirala potrebne tehničko tehnološke mjere te aktivnosti koje je potrebno provesti u cilju sanacije i sprječavanja širenja neugodnih mirisa s lokacije ŽCGO Kaštijun i o tome krajem 2019. godine izvijestila Gradsko vijeće Grada Pule.

Vesna Dukić, član uprave

# Izvještaji o poslovanju

---

- Izvještaj 1. **Imovina**
- Izvještaj 2. **Kapital i obveze**
- Izvještaj 3. **Prihodi i rashodi**
- Izvještaj 4. **Dodatni podaci**
- Izvještaj 5. **Pokazatelji**
- Izvještaj 6. **Realizacija plana poslovanja (realizacija plana prihoda i rashoda, te dodatnih podataka)**

Pozicija	31.12.2018.		31.12.2019.		IND
<b>DUGOTRAJNA IMOVINA</b>	<b>238.375.560</b>	<b>96%</b>	<b>220.694.838</b>	<b>94%</b>	<b>93</b>
<b>NEMATERIJALNA IMOVINA</b>	<b>6.356.998</b>	<b>3%</b>	<b>6.061.634</b>	<b>3%</b>	<b>95</b>
Izdaci za razvoj	0		0		/
Koncesije, patenti, licencije, robne i uslužne marke, softver i sl.	336.419		348.530		104
Goodwill	0		0		/
Predujmovi za nabavu nematerijalne imovine	0		0		/
Nematerijalna imovina u pripremi	0		0		/
Ostala nematerijalna imovina	6.020.579		5.713.104		95
<b>MATERIJALNA IMOVINA</b>	<b>232.018.562</b>	<b>97%</b>	<b>214.633.204</b>	<b>97%</b>	<b>93</b>
Zemljište	0		0		/
Biološka imovina	0		0		/
Građevinski objekti	106.610.015		105.865.217		99
Postrojenje i oprema	89.873.090		85.940.898		96
Alati, pogonski inventar i transportna imovina	25.562.038		22.803.204		89
Predujmovi za materijalnu imovinu	0		0		/
Materijalna imovina u pripremi	9.959.122		13.200		0
Ostala materijalna imovina	14.297		10.685		75
Ulaganje u nekretnine	0		0		/
<b>FINANCIJSKA IMOVINA</b>	<b>0</b>	<b>0%</b>	<b>0</b>	<b>0%</b>	<b>/</b>
Udjeli/dionice povezanih poduzetnika	0		0		/
Sudjelujući interesi/udjeli	0		0		/
Dani zajmovi povezanim poduzetnicima	0		0		/
Dani zajmovi sudjelujućim poduzetnicima	0		0		/
Dani zajmovi, depoziti i sl.	0		0		/
Ulaganja u vrijednosne papire	0		0		/
Ostala dugotrajna financijska imovina	0		0		/
<b>POTRAŽIVANJA</b>	<b>0</b>	<b>0%</b>	<b>0</b>	<b>0%</b>	<b>/</b>
Potraživanja s osnove prodaje na kredit, od povezanih poduzetnika i ostala potraživanja	0		0		/
Odgođena porezna imovina	0		0		/
<b>KRATKOTRAJNA IMOVINA</b>	<b>10.214.764</b>	<b>4%</b>	<b>13.304.701</b>	<b>6%</b>	<b>130</b>
<b>ZALIHE</b>	<b>186.675</b>	<b>2%</b>	<b>159.048</b>	<b>1%</b>	<b>85</b>
Sirovine i materijal	186.675		159.048		85
Proizvodnja u tijeku, nedovršeni proizvodi ili poluproizvodi	0		0		/
Gotovi proizvodi	0		0		/
Trgovačka roba	0		0		/
Predujmovi za zalihe	0		0		/
Ostala imovina namjenjena prodaji	0		0		/
<b>POTRAŽIVANJA</b>	<b>6.593.959</b>	<b>65%</b>	<b>8.515.415</b>	<b>64%</b>	<b>129</b>
Potraživanja od povezanih poduzetnika	0		0		/
Potraživanja od sudjelujućih poduzetnika	0		0		/
Potraživanja od kupaca	6.343.661		6.573.364		104
Potraživanja od radnika i članova	1.427		0		0
Potraživanja od države i drugih institucija	239.546		1.911.820		798
Ostala potraživanja	9.325		30.231		324
<b>FINANCIJSKA IMOVINA</b>	<b>0</b>	<b>0%</b>	<b>0</b>	<b>0%</b>	<b>/</b>
Udjeli/dionice povezanih poduzetnika	0		0		/
Sudjelujući interesi/udjeli	0		0		/
Dani zajmovi povezanim poduzetnicima	0		0		/



Pozicija	31.12.2018.		31.12.2019.		IND
Dani zajmovi sudjelujućim poduzetnicima	0		0		/
Dani zajmovi, depoziti i sl.	0		0		/
Ulaganja u vrijednosne papire (mjenice, zadužnice, obveznice i ostalo)	0		0		/
Ostala kratkotrajna financijska imovina	0		0		/
<b>NOVAC</b>	<b>3.434.130</b>	<b>34%</b>	<b>4.630.238</b>	<b>35%</b>	<b>135</b>
Novac u banci i blagajni	3.434.130		4.630.238		135
<b>AKTIVNA VREMENSKA RAZGRANIČENJA</b>	<b>33.989</b>	<b>0%</b>	<b>123.143</b>	<b>0%</b>	<b>362</b>
<b>AKTIVNA VREMENSKA RAZGRANIČENJA</b>	<b>33.989</b>	<b>100%</b>	<b>123.143</b>	<b>100%</b>	<b>362</b>
Plaćeni troškovi budućeg razdoblja i obračunati prihodi	33.989		123.143		362
<b>UKUPNA AKTIVA</b>	<b>248.624.313</b>	<b>100%</b>	<b>234.122.682</b>	<b>100%</b>	<b>94</b>

Pozicija	31.12.2018.		31.12.2019.		IND
<b>KAPITAL I REZERVE</b>	<b>4.522.058</b>	<b>2%</b>	<b>4.261.700</b>	<b>2%</b>	<b>94</b>
Upisani temeljni kapital	27.961.400		27.961.400		100
Kapitalne pričuve	0		0		/
Zakonske rezerve	0		0		/
Rezerve za vlastite dionice	0		0		/
Vlastite dionice/udjeli (odbitna stavka)	0		0		/
Ostale rezerve (osim revalorizacijskih rezervi)	0		0		/
Revalorizacijske rezerve i rezerve fer vrijednosti	0		0		/
Zadržana dobit	0		0		/
Preneseni gubitak	21.380.061		23.439.342		110
Dobit tekuće godine	0		0		/
Gubitak tekuće godine	2.059.281		260.358		13
Manjinski interes	0		0		/
<b>REZERVIRANJA</b>	<b>0</b>	<b>0%</b>	<b>0</b>	<b>0%</b>	<b>/</b>
Rezerviranja za mirovine, otpremnine i sl.	0		0		/
Rezerviranja za porezne obveze	0		0		/
Druga rezerviranja	0		0		/
<b>DUGOROČNE OBVEZE</b>	<b>27.528.819</b>	<b>11%</b>	<b>27.511.920</b>	<b>12%</b>	<b>100</b>
Obveze prema povezanim poduzetnicima	0		0		/
Obveze prema sudjelujućim poduzetnicima	0		0		/
Obveze za zajmove, depozite i sl.	0		0		/
Obveze prema bankama i drugim financijskim institucijama	0		0		/
Obveze za predujmove	0		0		/
Obveze prema dobavljačima	0		0		/
Obveze po vrijednosnim papirima	0		0		/
Ostale dugoročne obveze	27.528.819		27.511.920		100
Odgođena porezna obveza	0		0		/
<b>KRATKOROČNE OBVEZE</b>	<b>2.421.904</b>	<b>1%</b>	<b>2.607.355</b>	<b>1%</b>	<b>108</b>
Obveze prema povezanim poduzetnicima	0		0		/
Obveze prema sudjelujućim poduzetnicima	0		0		/
Obveze za zajmove, depozite i sl.	0		70.560		/
Obveze prema bankama i drugim financijskim institucijama	0		0		/
Obveze za predujmove	0		0		/
Obveze prema dobavljačima	1.717.765		1.796.165		105
Obveze po vrijednosnim papirima	0		0		/
Obveze prema radnicima	310.615		342.034		110
Obveze za poreze, doprinose i druga javna davanja	189.724		194.796		103
Ostale kratkoročne obveze	203.800		203.800		100
<b>PASIVNA VREMENSKA RAZGRANIČENJA</b>	<b>214.151.532</b>	<b>86%</b>	<b>199.741.707</b>	<b>85%</b>	<b>93</b>
Odgođeno plaćanje troškova i prihod budućeg razdoblja	214.151.532		199.741.707		93
<b>UKUPNA PASIVA</b>	<b>248.624.313</b>	<b>100%</b>	<b>234.122.682</b>	<b>100%</b>	<b>94</b>

Pozicija	31.12.2018.		31.12.2019.		IND
<b>POSLOVNI PRIHODI</b>	<b>36.314.184</b>	<b>100%</b>	<b>58.822.211</b>	<b>100%</b>	<b>162</b>
Prihodi od prodaje proizvoda i usluga	23.409.253	64%	42.737.561	73%	183
Prihodi od prodaje proizvoda	0		0		/
Prihodi od pružanja usluga	23.409.253		42.737.561		183
Prihodi od najamnina i zakupnina	0		0		/
Prihodi s osnove upotrebe proizvoda i usluga za vlastite potrebe	0		0		/
Prihodi od prodaje robe	0	0%	0	0%	/
Prihodi od prodaje robe	0		0		/
Prihodi od pružanja usluga posredovanja (provizije, trgovačke usluge i sl.)	0		0		/
Prihodi s osnove upotrebe robe za vlastite potrebe	0		0		/
Ostali poslovni prihodi	12.904.931	36%	16.084.650	27%	125
Prihodi od ukidanja dugoročnih rezerviranja	0		0		/
Prihodi od kompenzacija, subvencija, dotacija, refundacija i sl.	12.904.931		16.084.200		125
Ostali poslovni prihodi	0		450		/
<b>FINANCIJSKI PRIHODI</b>	<b>14.905</b>	<b>0%</b>	<b>49.406</b>	<b>0%</b>	<b>331</b>
Prihodi od ulaganja u dionice i udjele drugih društava	0	0%	0	0%	/
Prihodi od dividendi	0		0		/
Prihodi od udjela u dobiti	0		0		/
Dobici od prodaje dionica i poslovnih udjela	0		0		/
Prihodi po osnovi kamata	14.897	100%	49.363	100%	331
Prihodi od redovnih kamata po osnovi zajmova i kredita	0		0		/
Prihodi od redovnih kamata po osnovi depozita, plasmana u fondove i sl.	14.897		49.363		331
Prihodi od zateznih kamata	0		0		/
Ostali prihodi financiranja	8	0%	43	0%	561
Pozitivne tečajne razlike	8		43		561
Ostali financijski prihodi	0		0		/
<b>OSTALI PRIHODI</b>	<b>7.802</b>	<b>0%</b>	<b>225.732</b>	<b>0%</b>	<b>2893</b>
Ostali prihodi	7.802	100%	225.732	100%	2893
Prihodi od prodaje dugotrajne materijalne i nematerijalne imovine	3.304		0		0
Prihodi od prodaje sirovina, materijala, rezervnih dijelova i sitnog inventara	0		0		/
Prihodi od otpisa obveza	3.897		1		0
Prihodi od naplaćenih penala, nagrada i sl.	0		0		/
Utvrđeni viškovi	0		0		/
Prihodi od naplaćenih potraživanja otpisanih u prethodnim razdobljima	0		0		/
Ostali izvanredni prihodi	600		225.731		37621
<b>UKUPNI PRIHODI</b>	<b>36.336.890</b>	<b>100%</b>	<b>59.097.349</b>	<b>100%</b>	<b>163</b>
<b>POSLOVNI RASHODI</b>	<b>32.211.193</b>	<b>84%</b>	<b>59.001.616</b>	<b>99%</b>	<b>183</b>
Materijalni troškovi	6.958.448	22%	7.755.859	13%	111
Utrošeni materijal i sirovine u osnovnoj djelatnosti	1.988.723		997.535		50
Utrošeni materijal i sirovine u upravi i prodaji	111.015		134.154		121
Utrošeni materijali i rezervni dijelovi za održavanje	1.286.381		1.531.161		119
Trošak (otpis) sitnog inventara, ambalaže i autoguma	616.189		237.999		39
Trošak energije	2.956.139		4.855.010		164
Troškovi nabave prodane robe	0		0		/

Pozicija	31.12.2018.		31.12.2019.		IND
Povećanje ili smanjenje vrijednosti zaliha proizvodnje u tijeku i gotovih proizvoda	0		0		/
<b>Troškovi usluga</b>	<b>12.041.323</b>	<b>37%</b>	<b>24.790.659</b>	<b>42%</b>	<b>206</b>
Troškovi prijevoza i telekomunikacija	58.156		70.140		121
Troškovi vanjskih usluga pri izradi proizvoda i usluga	0		776.590		/
Troškovi usluga održavanja	1.915.961		7.885.284		412
Troškovi zakupnina i najamnina	4.240		160.114		3776
Troškovi promidžbe, sponzorstva i sajмова	5.968		0		0
Troškovi intelektualnih usluga (odvjetnika, revizora, informatičara i sl.)	448.153		779.626		174
Troškovi komunalnih usluga	8.401.495		13.381.335		159
Troškovi bankarskih i sličnih usluga	8.278		10.223		123
Troškovi premija osiguranja	632.192		792.412		125
Troškovi registracije vozila, dozvola i sl.	114.972		115.018		100
Troškovi ostalih usluga	451.907		819.917		181
<b>Troškovi osoblja</b>	<b>5.093.398</b>	<b>16%</b>	<b>6.776.731</b>	<b>11%</b>	<b>133</b>
Troškovi neto plaća	2.822.731		3.698.792		131
Troškovi doprinosa iz plaća, poreza i prireza	1.176.684		1.460.194		124
Troškovi doprinosa na plaće	742.904		881.621		119
Troškovi naknada troškova radnicima	225.400		326.346		145
Troškovi darova, nagrada i potpora radnicima	125.680		409.778		326
<b>Troškovi amortizacije</b>	<b>7.822.357</b>	<b>24%</b>	<b>19.207.879</b>	<b>33%</b>	<b>246</b>
Amortizacija građevinskih objekata	2.227.068		5.657.068		254
Amortizacija postrojenja i opreme	3.992.547		10.043.483		252
Amortizacija prijevoznih sredstava	1.344.171		2.878.518		214
Amortizacija ostalih pozicija	258.571		628.811		243
<b>Ostali troškovi poslovanja</b>	<b>295.667</b>	<b>1%</b>	<b>470.489</b>	<b>1%</b>	<b>159</b>
Troškovi reprezentacije	74.782		139.843		187
Troškovi dnevnica i smještaja te putni troškovi na službenim putovanjima	21.219		111.510		526
Troškovi dugoročnih rezerviranja za rizike i troškove	0		0		/
Troškovi poreza koji ne ovise o rezultatu, doprinosa, naknada i članarina	21.039		21.440		102
Troškovi stručnog obrazovanja i literature	51.348		28.346		55
Ostali troškovi poslovanja	127.280		169.350		133
<b>FINANCIJSKI RASHODI</b>	<b>50.456</b>	<b>0%</b>	<b>3.294</b>	<b>0%</b>	<b>7</b>
<b>Troškovi po osnovi kamata</b>	<b>45.266</b>	<b>90%</b>	<b>1.827</b>	<b>55%</b>	<b>4</b>
Troškovi po osnovi redovnih kamata po zajmovima i kreditima	44.219		0		0
Troškovi po osnovi zateznih kamata	1.047		1.827		175
<b>Ostali financijski rashodi</b>	<b>5.190</b>	<b>10%</b>	<b>1.467</b>	<b>45%</b>	<b>28</b>
Gubici od prodaje dionica, poslovnih udjela i ostale financijske imovine	0		0		/
Negativne tečajne razlike	5.190		1.467		28
Ostali financijski rashodi	0		0		/
<b>OSTALI RASHODI I VRIJEDNOSNA USKLAĐIVANJA</b>	<b>6.134.522</b>	<b>16%</b>	<b>352.797</b>	<b>1%</b>	<b>6</b>
<b>Ostali rashodi</b>	<b>6.134.522</b>	<b>100%</b>	<b>352.797</b>	<b>100%</b>	<b>6</b>
Neotpisana vrijednosti i ostali troškovi prodane i rashodovane dugotrajne materijalne i nematerijalne imovine	0		0		/
Neotpisana vrijednosti i ostali troškovi prodanih i rashodovanih sirovina, materijala, rezervnih dijelova i sitnog inventara	0		0		/
Vrijednosna usklađivanja dugotrajne materijalne i nematerijalne imovine	0		0		/
Vrijednosna usklađivanja kratkotrajne materijalne imovine	0		0		/

Pozicija	31.12.2018.		31.12.2019.		IND
Vrijednosna usklađivanja potraživanja od kupaca	0		0		/
Utvrđeni manjkovi	0		0		/
Troškovi kazni, penala i naknada šteta	80		0		0
Ostali izvanredni rashodi	6.134.442		352.797		6
<b>UKUPNI RASHODI</b>	<b>38.396.171</b>	<b>100%</b>	<b>59.357.707</b>	<b>100%</b>	<b>155</b>
<b>REZULTAT POSLOVANJA PRIJE POREZA</b>	<b>-2.059.281</b>		<b>-260.358</b>		<b>13</b>

Pozicija	31.12.2018.	31.12.2019.	IND
<b>BROJ ZAPOSLENIH</b>			
Broj zaposlenih	38	42	111
<b>INVESTICIJE</b>			
Investicije	13.004.357	1.544.056	12
<b>IZVORI FINANCIRANJA</b>			
Vlastita sredstva	360.855	1.544.056	428
Kredit	553.825	0	0
Bespovratna sredstva	12.089.678	0	0
<b>DODATNA RAŠČLAMBA POSLOVNIH PRIHODA I OSTALI PODACI VEZANI UZ DJELATNOST</b>			
Prihod od pružanja usluga po pretovarnim stanicama (komunalni otpad)	23.339.753	42.737.561	183
- Pula	5.919.397	13.974.928	236
- Medulin	1.287.124	2.054.180	160
- Vodnjan	834.414	1.312.182	157
- Rovinj	4.004.633	6.321.968	158
- Poreč	6.164.151	9.382.921	152
- Pazin	1.170.816	2.206.384	188
- Labin	1.825.698	2.921.520	160
- Umag	1.686.928	3.700.592	219
- Buzet	446.592	546.416	122
- Treća lica	0	316.470	/
<b>FIZIČKI PODACI O POSLOVANJU</b>			
Sakupljeni otpad po pretovarnim stanicama (u tonama)	42.100	74.153	176
- Pula	11.371	25.784	227
- Medulin	2.439	3.790	155
- Vodnjan	1.595	2.421	152
- Rovinj	6.985	10.679	153
- Poreč	10.578	15.643	148
- Pazin	2.136	3.727	174
- Labin	3.255	4.935	152
- Umag	2.933	6.251	213
- Buzet	808	923	114

Pozicija	31.12.2018.	31.12.2019.	IND
<b>Pokazatelji po zaposlenom</b>			
Prihod po zaposlenom	956.233,95	1.407.079,74	147
Trošak po zaposlenom	1.010.425,54	1.413.278,75	140
Troškovi osoblja po zaposlenom	134.036,79	161.350,74	120
<b>Pokazatelji likvidnosti</b>			
Ubrzana likvidnost	4,14	5,04	122
Tekuća likvidnost	4,22	5,10	121
<b>Pokazatelji zaduženosti</b>			
Zaduženost	0,98	0,98	100
Vlastito financiranje	0,02	0,02	100
<b>Pokazatelji aktivnosti</b>			
Obrtaj ukupne imovine	0,15	0,25	173
Trajanje naplate potraživanja u danima	102,65	72,47	71
<b>Pokazatelji ekonomičnosti</b>			
Ekonomičnost poslovanja	1,13	1,00	88
Ekonomičnost financiranja	0,30	15,00	5077
<b>Pokazatelji profitabilnosti</b>			
Bruto profitna marža	-0,06	-0,00	8
Rentabilnost imovine (ROA)	-0,01	-0,00	14
Rentabilnost kapitala (ROE)	-0,46	-0,06	13

Pozicija	Realizacija IV kvartal 2018.	Plan IV kvartal 2019.	IND	Realizacija IV kvartal 2019.	IND R/R	IND R/P
<b>POSLOVNI PRIHODI</b>	<b>36.314.184</b>	<b>101.300.600</b>	<b>279</b>	<b>58.822.211</b>	<b>162</b>	<b>58</b>
Prihodi od prodaje proizvoda i usluga	23.409.253	53.483.100	228	42.737.561	183	80
Prihodi od prodaje proizvoda	0	0	/	0	/	/
Prihodi od pružanja usluga	23.409.253	53.483.100	228	42.737.561	183	80
Prihodi od najamnina i zakupnina	0	0	/	0	/	/
Prihodi s osnove upotrebe proizvoda i usluga za vlastite potrebe	0	0	/	0	/	/
Prihodi od prodaje robe	0	0	/	0	/	/
Prihodi od prodaje robe	0	0	/	0	/	/
Prihodi od pružanja usluga posredovanja (provizije, trgovačke usluge i sl.)	0	0	/	0	/	/
Prihodi s osnove upotrebe robe za vlastite potrebe	0	0	/	0	/	/
Ostali poslovni prihodi	12.904.931	47.817.500	371	16.084.650	125	34
Prihodi od ukidanja dugoročnih rezerviranja	0	0	/	0	/	/
Prihodi od kompenzacija, subvencija, dotacija, refundacija i sl.	12.904.931	47.817.500	371	16.084.200	125	34
Ostali poslovni prihodi	0	0	/	450	/	/
<b>FINANCIJSKI PRIHODI</b>	<b>14.905</b>	<b>15.000</b>	<b>101</b>	<b>49.406</b>	<b>331</b>	<b>329</b>
Prihodi od ulaganja u dionice i udjele drugih društava	0	0	/	0	/	/
Prihodi od dividendi	0	0	/	0	/	/
Prihodi od udjela u dobiti	0	0	/	0	/	/
Dobici od prodaje dionica i poslovnih udjela	0	0	/	0	/	/
Prihodi po osnovi kamata	14.897	15.000	101	49.363	331	329
Prihodi od redovnih kamata po osnovi zajmova i kredita	0	0	/	0	/	/
Prihodi od redovnih kamata po osnovi depozita, plasmana u fondove i sl.	14.897	15.000	101	49.363	331	329
Prihodi od zateznih kamata	0	0	/	0	/	/
Ostali prihodi financiranja	8	0	0	43	561	/
Pozitivne tečajne razlike	8	0	0	43	561	/
Ostali financijski prihodi	0	0	/	0	/	/
<b>OSTALI PRIHODI</b>	<b>7.802</b>	<b>0</b>	<b>0</b>	<b>225.732</b>	<b>2893</b>	<b>/</b>
Ostali prihodi	7.802	0	0	225.732	2893	/



Pozicija	Realizacija IV kvartal 2018.	Plan IV kvartal 2019.	IND	Realizacija IV kvartal 2019.	IND R/R	IND R/P
Prihodi od prodaje dugotrajne materijalne i nematerijalne imovine	3.304	0	0	0	0	/
Prihodi od prodaje sirovina, materijala, rezervnih dijelova i sitnog inventara	0	0	/	0	/	/
Prihodi od otpisa obveza	3.897	0	0	1	0	/
Prihodi od naplaćenih penala, nagrada i sl.	0	0	/	0	/	/
Utvrđeni viškovi	0	0	/	0	/	/
Prihodi od naplaćenih potraživanja otpisanih u prethodnim razdobljima	0	0	/	0	/	/
Ostali izvanredni prihodi	600	0	0	225.731	37621	/
<b>UKUPNI PRIHODI</b>	<b>36.336.890</b>	<b>101.315.600</b>	<b>279</b>	<b>59.097.349</b>	<b>163</b>	<b>58</b>
<b>POSLOVNI RASHODI</b>	<b>32.211.193</b>	<b>105.277.590</b>	<b>327</b>	<b>59.001.616</b>	<b>183</b>	<b>56</b>
<b>Materijalni troškovi</b>	<b>6.958.448</b>	<b>15.296.460</b>	<b>220</b>	<b>7.755.859</b>	<b>111</b>	<b>51</b>
Utrošeni materijal i sirovine u osnovnoj djelatnosti	1.988.723	4.730.000	238	997.535	50	21
Utrošeni materijal i sirovine u upravi i prodaji	111.015	253.000	228	134.154	121	53
Utrošeni materijali i rezervni dijelovi za održavanje	1.286.381	2.751.960	214	1.531.161	119	56
Trošak (otpis) sitnog inventara, ambalaže i autoguma	616.189	510.000	83	237.999	39	47
Trošak energije	2.956.139	7.051.500	239	4.855.010	164	69
Troškovi nabave prodane robe	0	0	/	0	/	/
Povećanje ili smanjenje vrijednosti zaliha proizvodnje u tijeku i gotovih proizvoda	0	0	/	0	/	/
<b>Troškovi usluga</b>	<b>12.041.323</b>	<b>62.651.130</b>	<b>520</b>	<b>24.790.659</b>	<b>206</b>	<b>40</b>
Troškovi prijevoza i telekomunikacija	58.156	137.000	236	70.140	121	51
Troškovi vanjskih usluga pri izradi proizvoda i usluga	0	0	/	776.590	/	/
Troškovi usluga održavanja	1.915.961	13.770.630	719	7.885.284	412	57
Troškovi zakupnina i najamnina	4.240	409.000	9646	160.114	3776	39
Troškovi promidžbe, sponzorstva i sajmova	5.968	69.000	1156	0	0	0
Troškovi intelektualnih usluga (odvjetnika, revizora, informatičara i sl.)	448.153	1.893.000	422	779.626	174	41
Troškovi komunalnih usluga	8.401.495	43.172.500	514	13.381.335	159	31
Troškovi bankarskih i sličnih usluga	8.278	69.000	834	10.223	123	15
Troškovi premija osiguranja	632.192	1.000.000	158	792.412	125	79
Troškovi registracije vozila, dozvola i sl.	114.972	320.000	278	115.018	100	36
Troškovi ostalih usluga	451.907	1.811.000	401	819.917	181	45
<b>Troškovi osoblja</b>	<b>5.093.398</b>	<b>7.315.000</b>	<b>144</b>	<b>6.776.731</b>	<b>133</b>	<b>93</b>
Troškovi neto plaća	2.822.731	3.955.000	140	3.698.792	131	94

Pozicija	Realizacija IV kvartal 2018.	Plan IV kvartal 2019.	IND	Realizacija IV kvartal 2019.	IND R/R	IND R/P
Troškovi doprinosa iz plaća, poreza i prireza	1.176.684	1.500.000	127	1.460.194	124	97
Troškovi doprinosa na plaće	742.904	1.000.000	135	881.621	119	88
Troškovi naknada troškova radnicima	225.400	500.000	222	326.346	145	65
Troškovi darova, nagrada i potpora radnicima	125.680	360.000	286	409.778	326	114
<b>Troškovi amortizacije</b>	<b>7.822.357</b>	<b>19.180.000</b>	<b>245</b>	<b>19.207.879</b>	<b>246</b>	<b>100</b>
Amortizacija građevinskih objekata	2.227.068	5.700.000	256	5.657.068	254	99
Amortizacija postrojenja i opreme	3.992.547	10.100.000	253	10.043.483	252	99
Amortizacija prijevoznih sredstava	1.344.171	2.900.000	216	2.878.518	214	99
Amortizacija ostalih pozicija	258.571	480.000	186	628.811	243	131
<b>Ostali troškovi poslovanja</b>	<b>295.667</b>	<b>835.000</b>	<b>282</b>	<b>470.489</b>	<b>159</b>	<b>56</b>
Troškovi reprezentacije	74.782	124.000	166	139.843	187	113
Troškovi dnevnica i smještaja te putni troškovi na službenim putovanjima	21.219	75.000	353	111.510	526	149
Troškovi dugoročnih rezerviranja za rizike i troškove	0	0	/	0	/	/
Troškovi poreza koji ne ovise o rezultatu, doprinosa, naknada i članarina	21.039	30.000	143	21.440	102	71
Troškovi stručnog obrazovanja i literature	51.348	345.000	672	28.346	55	8
Ostali troškovi poslovanja	127.280	261.000	205	169.350	133	65
<b>FINANCIJSKI RASHODI</b>	<b>50.456</b>	<b>1.060.000</b>	<b>2101</b>	<b>3.294</b>	<b>7</b>	<b>0</b>
Troškovi po osnovi kamata	45.266	1.050.000	2320	1.827	4	0
Troškovi po osnovi redovnih kamata po zajmovima i kreditima	44.219	1.000.000	2261	0	0	0
Troškovi po osnovi zateznih kamata	1.047	50.000	4776	1.827	175	4
<b>Ostali financijski rashodi</b>	<b>5.190</b>	<b>10.000</b>	<b>193</b>	<b>1.467</b>	<b>28</b>	<b>15</b>
Gubici od prodaje dionica, poslovnih udjela i ostale financijske imovine	0	0	/	0	/	/
Negativne tečajne razlike	5.190	10.000	193	1.467	28	15
Ostali financijski rashodi	0	0	/	0	/	/
<b>OSTALI RASHODI I VRIJEDNOSNA USKLAĐIVANJA</b>	<b>6.134.522</b>	<b>150.000</b>	<b>2</b>	<b>352.797</b>	<b>6</b>	<b>235</b>
<b>Ostali rashodi</b>	<b>6.134.522</b>	<b>150.000</b>	<b>2</b>	<b>352.797</b>	<b>6</b>	<b>235</b>
Neotpisana vrijednosti i ostali troškovi prodane i rashodovane dugotrajne materijalne i nematerijalne imovine	0	0	/	0	/	/
Neotpisana vrijednosti i ostali troškovi prodanih i rashodovanih sirovina, materijala, rezervnih dijelova i sitnog inventara	0	0	/	0	/	/
Vrijednosna usklađivanja dugotrajne materijalne i nematerijalne imovine	0	0	/	0	/	/

Pozicija	Realizacija IV kvartal 2018.	Plan IV kvartal 2019.	IND	Realizacija IV kvartal 2019.	IND R/R	IND R/P
Vrijednosna usklađivanja kratkotrajne materijalne imovine	0	0	/	0	/	/
Vrijednosna usklađivanja potraživanja od kupaca	0	0	/	0	/	/
Utvrđeni manjkovi	0	0	/	0	/	/
Troškovi kazni, penala i naknada šteta	80	100.000	1250 ..	0	0	0
Ostali izvanredni rashodi	6.134.442	50.000	1	352.797	6	706
<b>UKUPNI RASHODI</b>	<b>38.396.171</b>	<b>106.487.590</b>	<b>277</b>	<b>59.357.707</b>	<b>155</b>	<b>56</b>
<b>REZULTAT POSLOVANJA PRIJE POREZA</b>	<b>-2.059.281</b>	<b>-5.171.990</b>	<b>251</b>	<b>-260.358</b>	<b>13</b>	<b>5</b>

Pozicija	Realizacija 31.12.2018.	Plan 31.12.2019.	IND	Realizacija 31.12.2019.	IND R/R	IND R/P
<b>BROJ ZAPOSLENIH</b>						
Broj zaposlenih	38	40	105	42	111	105
<b>INVESTICIJE</b>						
Investicije	13.004.357	26.782.990	206	1.544.056	12	6
<b>IZVORI FINANCIRANJA</b>						
Vlastita sredstva	360.855	3.411.000	945	1.544.056	428	45
Kredit	553.825	5.171.990	934	0	0	0
Bespovratna sredstva	12.089.678	18.200.000	151	0	0	0
<b>DODATNA RAŠČLAMBA POSLOVNIH PRIHODA I OSTALI PODACI VEZANI UZ DJELATNOST</b>						
Prihod od pružanja usluga po pretovarnim stanicama (komunalni otpad)	23.339.753	53.483.050	229	42.737.561	183	80
- Pula	5.919.397	19.679.478	332	13.974.928	236	71
- Medulin	1.287.124	0	0	2.054.180	160	/
- Vodnjan	834.414	0	0	1.312.182	157	/
- Rovinj	4.004.633	5.255.184	131	6.321.968	158	120
- Poreč	6.164.151	9.012.608	146	9.382.921	152	104
- Pazin	1.170.816	4.804.080	410	2.206.384	188	46
- Labin	1.825.698	3.630.736	199	2.921.520	160	80
- Umag	1.686.928	8.108.624	481	3.700.592	219	46
- Buzet	446.592	973.840	218	546.416	122	56
- Treća lica	0	2.018.500	/	316.470	/	16
<b>FIZIČKI PODACI O POSLOVANJU</b>						
Sakupljeni otpad po pretovarnim stanicama (u tonama)	42.100	90.000	214	74.153	176	82
- Pula	11.371	36.309	319	25.784	227	71
- Medulin	2.439	0	0	3.790	155	/
- Vodnjan	1.595	0	0	2.421	152	/
- Rovinj	6.985	8.877	127	10.679	153	120
- Poreč	10.578	15.224	144	15.643	148	103
- Pazin	2.136	8.115	380	3.727	174	46
- Labin	3.255	6.133	188	4.935	152	80
- Umag	2.933	13.697	467	6.251	213	46

Pozicija	Realizacija 31.12.2018.	Plan 31.12.2019.	IND	Realizacija 31.12.2019.	IND R/R	IND R/P
- Buzet	808	1.645	204	923	114	56

# Komentari

uz izvještaje o poslovanju

## Izvještaj 1.

# IMOVINA

### Ukupna imovina

Na posljednji dan 2019. godine Društvo je raspolagalo imovinom ukupne vrijednosti 234.122.682 kn. U odnosu na posljednji dan prethodne godine zabilježeno je smanjenje od 6% uslijed amortizacije dugotrajne materijalne i nematerijalne imovine.

U srpnju 2018. godine Županijski centar za gospodarenje otpadom (ŽCGO) Kaštijun je započeo s radom te je imovina u pripremi (225,4 milijuna kn) koja se odnosi na izgradnju i opremanje ŽCGO-a stavljena u upotrebu i počela se amortizirati. Prethodno, Fond za zaštitu okoliša i energetska učinkovitost koji je vodio izgradnju ŽCGO-a izvršilo je primopredaju Centra društvu u ožujku 2018. godine.

### Dugotrajna imovina

**Nematerijalnu imovinu** Društva čini ulaganje u projektnu dokumentaciju i ostale aktivnosti u pripremi Projekta, u višegodišnje pravo građenja na zemljištu k.č. 3337/1 k.o. Pula i program za računalo.

Kretanja u skupini nematerijalne imovine u pripremi prikazana su sljedećom tablicom:

	Vrsta nematerijalne imovine	Sadašnja vrijednost 01.01.2019.	Nabava tijekom godine	Amortizacija 2019.	Sadašnja vrijednost 31.12.2019.
1.	Ugovor za višegodišnje pravo građenja na k.č.3337/1 k.o. Pula	326.669	0	16.900	309.769
2.	Nematerijalna imovina aktivna (dokumentacija, projektiranje i ispitivanje za ŽCGO)	6.020.579	0	307.475	5.713.104
3.	Program za računalo, internetske stranice	9.750	38.760	9.750	38.760
	<b>Nematerijalna imovina (kn)</b>	<b>6.356.998</b>	<b>38.760</b>	<b>334.125</b>	<b>6.061.633</b>

Tijekom 2019. godine uloženo je 38.760 kn u nematerijalnu imovinu i to u izradu internetskih stranica.

**Materijalna imovina** Društva na dan 31.12.2019. godine sastoji se od:

- građevinskih objekata (poslovne zgrade, ograde, parkirališta i putovi, priključci na infrastrukturu) nabavne vrijednosti 113.749.353 kn, a sadašnje vrijednosti 105.865.217 kn
- postrojenja i opreme (MBO postrojenje, strojevi, oprema grijanja/hlađenja, oprema zaštite na radu, uredska i ostala oprema) nabavne vrijednosti od 100.204.986 kn, a sadašnje vrijednosti 85.940.898 kn
- alati, pogonski inventar i transportna imovina (kamioni s prikolicama, radna vozila, uredsko pokućstvo, alati, osobna vozila) nabavne vrijednosti 29.792.586 kn, a sadašnje vrijednosti 22.803.204 kn

- materijalne imovine u pripremi u iznosu od 13.200 kn (idejno rješenje za nadogradnju)
- ostale nematerijalne imovine nabavne vrijednosti 18.059 kn a sadašnje vrijednosti 10.685 kn

Rb	Vrsta materijalne imovine	Sadašnja vrijednost 01.01.2019.	Nabavke tijekom godine + stavljanje u funkciju	Amortizacija 2019.	Sadašnja vrijednost 31.12.2019.
1.	Građevinski objekti (poslovne zgrade, ograde, putovi, parkirališta, infrastruktura i priključci)	108.837.083	4.912.270	5.657.068	105.865.217
2.	Postrojenja (MBO, uređaji, strojevi)	89.369.372	5.748.752	9.904.097	85.214.027
3.	Oprema (uredska, grijanje/hlađenje, zaštita na radu i protupožarna zaštita, ostala oprema)	503.718	362.539	139.385	726.872
4.	Alati, pogonski inventar i transportna imovina	25.562.038	427.658	3.186.492	22.803.204
5.	Materijalna imovina u pripremi – građevinski radovi i MBO postrojenje	9.959.122	+2.700 -9.948.622	0	13.200
6.	Ostala materijalna imovina	14.297	0	3.612	10.685
<b>Materijalna imovina (kn)</b>		<b>232.018.562</b>	<b>1.544.056</b>	<b>19.224.778</b>	<b>220.694.838</b>

Novo investicije u materijalnu imovinu 2019. godine iznose 1,54 milijuna kn i financirane su iz vlastitih sredstava Društva, dok se 9,95 milijuna kn dodatnih radova na ŽCGO-u stavilo o funkciju početkom siječnja 2019. g. (prema posljednjoj situaciji izvođača radova u tzv. razdoblju za obavještanje o nedostacima).

Iznos od 1.544.056 kn odnosi se na ulaganje u sljedeću materijalnu imovinu:

- sustav za automatsko mjerenje O<sub>2</sub> i CO<sub>2</sub> iz procesa biosušenja miješanog komunalnog otpada =182.728 kn
- nadstrešnica primarne drobilice =167.450 kn
- spremište za kemikalije (pomoćni objekt sa stalažama) =159.020 kn
- dogradnja instalacija za krovne kupole MBO postrojenja =152.019 kn
- mobilni usitnjivač i usisavač frakcija s/400 =119.500 kn
- DTK priključak = 81.104 kn
- video nadzor - nadogradnja procesnog sustava MBO = 69.500 kn
- kontejneri različitih zapremnina =129.400 kn
- Ultra centrifugal mlin zm 200 sa 900 ml cassette =45.300 kn
- automatska rampa bft tip giotto s opremom =45.200 kn
- nastavak sustava otplinjavanja bioreaktorskog odlagališta = 33.835 kn
- peć - ogs400 Heratherm 230vac =29.885 kn
- sustav evidencije radnog vremena = 28.016 kn
- visoka zaštitna ograda s utegom =25.790 kn
- i dr.

Za sredstva dugotrajne nematerijalne i materijalne imovine obračunava se amortizacija linearnom metodom i to po stopama propisanim Zakonom o porezu na dobit. Stope koje Društvo koristi su slijedeće:



- Građevinski objekti – 5%
- Postrojenja, strojevi, tegljači, poluprikolice i ostala teretna vozila – 10%
- Osobni automobili – 20%
- Računala, računalna oprema, programi, mobilni telefoni, oprema za računalne mreže – 50%
- Uredski namještaj i inventar, alat i specijalni uređaji – 20%.

## Kratkotrajna imovina

Kratkotrajna imovina Društva na dan 31.12.2019. iznosi **13.304.701 kn**, te je ista porasla u odnosu na isto razdoblje lani za 30%. Sastoji se od potraživanja (udio 64% u kratkotrajnoj imovini), novčane imovine (35%) i zaliha goriva i AD blue (1%)

Potraživanja od kupaca na dan 31.12.2019. iznose 6.573.364 kn, a radi se većinom o potraživanjima za obračunate usluge zbrinjavanja otpada za mjesec studeni i prosinac 2019. godine. Kupci Društva su komunalne tvrtke za područje Istarske županije, te Metis d.d.

Struktura potraživanja od kupaca na dan 31.12.2019. prikazana je kako slijedi:

	KUPCI	STANJE NA 31.12. (kn)
1	Komunalni servis d.o.o., Rovinj	1.394.160
2	Pula Herculanea d.o.o., Pula	1.217.468
3	Usluga d.o.o., Pazin	1.001.220
4	Contrada d.o.o., Vodnjan	828.580
5	6. maj d.o.o., Umag	529.840
6	Usluga Poreč d.o.o., Poreč	526.784
7	1. maj d.o.o., Labin	438.820
8	Med Eko Servis d.o.o., Medulin	261.650
9	Park d.o.o., Buzet	219.020
10	Metis d.d.	155.823
	<b>UKUPNO</b>	<b>6.573.364</b>

Potraživanja od države i drugih institucija u iznosu od 1.911.820 kn odnose se na potraživanja za povrat PDV-a (1.909.468 kn), za naknade bolovanja od HZZO-a (2.152 kn), i potraživanja za članarinu HGK (200 kn).

Ostala potraživanja (30.161 kn) odnose se na potraživanja za dane predujmove.

## Aktivna vremenska razgraničenja

Na poziciji plaćenih troškova budućeg razdoblja (123.143 kn) evidentirani su plaćeni troškovi u 2019., a koji se odnose i na 2020. godinu, kao što su police osiguranja (89.459 kn), troškovi cestarine – ENC (29.743 kn), te pretplate na službena glasila i sl. (3.940 kn).

## Izvještaj 2.

# KAPITAL I OBVEZE

### Kapital i rezerve

Upisani temeljni kapital Društva iznosi 27.961.400 kn. Osnivači Društva su Grad Pula s udjelom od 51%, te Istarska županija s udjelom od 49%.

Ukupni kapital i rezerve na dan 31.12.2019. godine iznose 4.261.700 kn i manji su za 6% u odnosu na 31.12.2018. godine zbog ostvarenog gubitka poslovanja u 2019. godini u iznosu od 260.358 kn. Iz ranijih razdoblja Društvo ima akumulirani gubitak u iznosu od 23.439.342 kn.

### Dugoročne obveze

Na zadnji dan promatrane godine dugoročne obveze Društva iskazane su u iznosu od 27.511.920 kn, a odnose se na evidentiranu obvezu prema Istarskoj županiji za povrat dijela financiranja izgradnje ŽCGO-a prema Ugovoru o zajedničkom financiranju projekta ŽCGO „Kaštijun“ u iznosu od 27.202.150 kn.

Dio obveze u iznosu od 309.770 kn odnosi se na višegodišnju obvezu s osnove naknade za pravo građenja na zemljištu k.č. 3337/1 k.o. Pula koja se plaća Republici Hrvatskoj.

### Kratkoročne obveze

Kratkoročne obveze Društva na dan 31.12.2019. godine iznose 2.607.355 kn i sudjeluju s 1% u financiranju ukupne imovine. Najvećim se dijelom odnose na obveze prema dobavljačima – 1.796.165 kn.

Struktura obveza prema dobavljačima na 31.12.2019.:

	DOBAVLJAČI	STANJE NA 31.12. (kn)
1	Trgometal d.o.o.	458.343
2	HEP - Opskrba d.o.o.	209.565
3	Kvarner Elektro d.o.o.	190.023
4	Crodux derivati dva d.o.o.	183.605
5	Selecta TPT d.o.o.	122.850
6	HEP operator distrib. sustava	86.853
7	Ostali	544.926
	<b>UKUPNO</b>	<b>1.796.165</b>

Radi se u potpunosti o nedospjelim obvezama, odnosno čija valuta plaćanja je u 2020. godini.

Ostale kratkoročne obveze odnose se na:

- obveze prema zaposlenicima za isplatu plaća i naknada za prosinac 2019. iznosu od 342.034 kn,
- obveze za poreze, doprinose i druga javna davanja (pretežito vezana uz obračun plaće za 12/19) u iznosu od 194.796 kn,
- obveze u iznosu od 200.000 kn prema Istarskoj županiji za uplaćeni, a neupisani kapital,
- obveze za naknade članovima NO-a 3.800 kn.

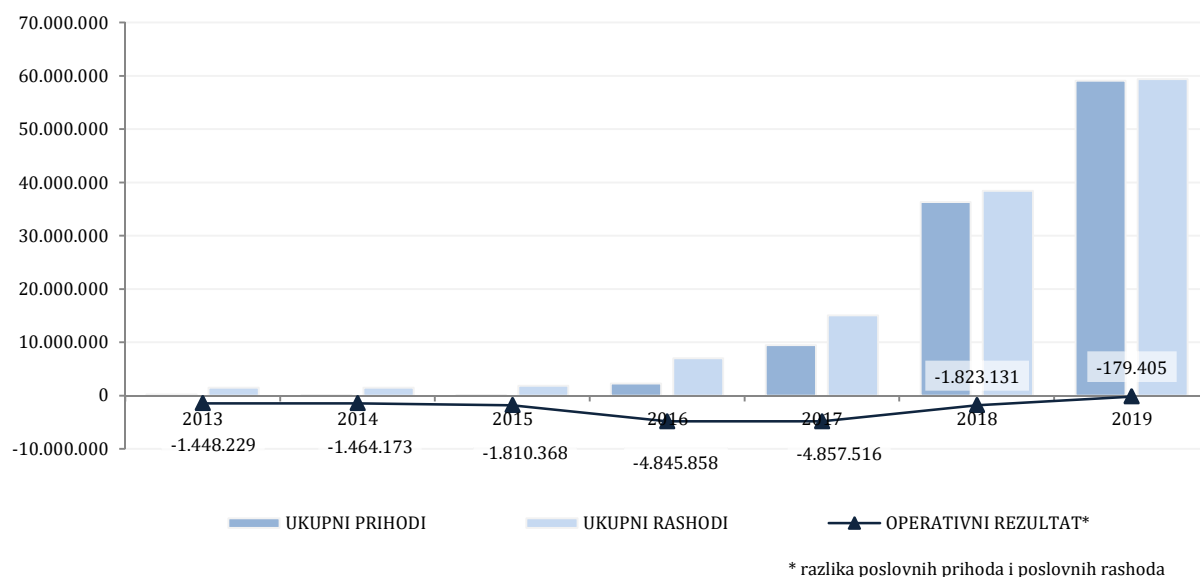
### **Pasivna vremenska razgraničenja**

Pasivna vremenska razgraničenja na dan 31.12.2019. čine 85% izvora financiranja imovine. Odnose na pozicije Odgođeno plaćanje troškova i Prihod budućeg razdoblja u iznosu od 199.741.707 kn, od čega se:

- Iznos od 9.467.744 kn odnosi na odgođeno plaćanje troškova (zbog obračunatog troška zbrinjavanja goriva iz otpada - SRF);
- Iznos od 190.273.962 kn odnosi se na odgođeno priznavanje prihoda s osnove primitka bespovratnih sredstava; sastoji se od salda uplata novčanih sredstava od strane Istarske županije, Fonda za zaštitu okoliša i energetske učinkovitost, Ministarstva i EU fonda (instrumenta pretprijetne pomoći – IPA) za potrebe financiranja projekta izgradnje Županijskog centra za gospodarenje otpadom „Kaštijun“; tijekom 2019. godine ukinuto je i „oprihodovano“ 16.031.314 kn ovih potpora koje su se sučelile u računu dobiti i gubitka s troškovima amortizacije.

### Izveštaj 3.

## PRIHODI I RASHODI



### Prihodi

Društvo je u 2019. godini ostvarilo **59.097.349 kn** ukupnih prihoda što predstavlja porast od 63% u odnosu na prethodnu godinu (prethodne je godine Društvo započelo s obavljanjem usluga početkom srpnja).

U ukupnim prihodima najzastupljeniji su prihodi od osnovne djelatnosti tj. prihodi od pružanja usluga prijevoza i zbrinjavanja komunalnog otpada (42,7 mil kn ili 72% ukupnih prihoda), te prihodi s osnove potpora (16,1 mil kn ili 27%).

Detaljnije razrađeni prihodi slijede u nastavku:

Pozicija	2018.	Udio	2019.	Udio	IND
1	2	3	4	5	6(4/2*100)
Prihodi od prodaje usluga	23.409.253	64%	42.737.561	72%	183
Prihodi od subvencija, potpora, naknada	12.904.931	36%	16.804.200	27%	125
Financijski prihodi – redovne kamate	14.905	0%	49.406	0%	331
Prihodi od otpisa obveza i popusta	3.897	0%	1	0%	0
Prihodi od rezidualnih imovinskih stavki, viškova	3.304	0%	0	0%	0
Ostali prihodi	600	0%	225.731	0%	..
<b>UKUPNO</b>	<b>36.336.890</b>	<b>100%</b>	<b>59.097.349</b>	<b>100%</b>	<b>163</b>

Razrada prihoda te količina obrađenog i zbrinutog otpada po pretovarnim stanicama prikazani su u sklopu izvještaja 4. Dodatni podaci.

Ostali poslovni prihodi odnose se na:

- Prihodi od potpora za IPA projekt =16.031.314 kn sufinanciranje od strane EU, Fonda za zaštitu okoliša i energetske učinkovitost, Istarske županije i Ministarstva zaštite okoliša, a priznati su u iznosu troškova amortizacije dugotrajne imovine
- Prihodi od donacije BINA-Istra d. d. =40.000 kn
- Nadoknadu štete 12.887 kn

Osim poslovnih, Društvo je ostvarilo financijske prihode u iznosu od 49.363 kn koji se odnose uglavnom na redovnu kamatu, te ostale izvanredne prihode (naknadno utvrđene) u iznosu od 225.731 kn.

## Rashodi

Ukupni rashodi u 2019. godini ostvareni su u iznosu od 59.357.707 kn, što predstavlja 55% veće ostvarenje od prošlogodišnjeg, a kao rezultat obavljanja komunalnih usluga tijekom cijele godine.

Na poslovne rashode otpada 59.001.616 kn, od čega na troškove usluga 42% navedenog iznosa, na troškove amortizacije 33%, na materijalne troškove 13%, na troškove osoblja 11% te na ostale troškove poslovanja 1% navedenog iznosa.

U okviru materijalnih troškova najznačajniji je trošak energije (4,9 mil kn) i utrošeni materijal i rezervni dijelovi za održavanje (1,5 mil kn).

U troškovima usluga najzastupljeniji su troškovi komunalnih usluga zbog zbrinjavanja SRF otpada i otpadnih voda (11,8 mil kn), komunalne naknade i naknade za uređenje voda (1,4 mil kn) te ostalih komunalnih usluga, zatim usluga održavanja (7,9 mil kn), premija osiguranja (792 tis kn), intelektualnih (780 tis kn) i ostalih usluga (820 tis kn). Troškovi ostalih usluga odnose se na usluge kontrole kvalitete i atestiranja (512 tis kn), troškovi autoputa, tunela i mostarina (257 tis kn) i dr.

Troškovi vanjskih usluga u iznosu od 776.590 kn odnose se na usluge prijevoza od strane vanjskih prijevoznika, i to za potrebe odjela transporta i za odjel MBO-a (prijevoz i izmještanje bala i ostalog tereta). Troškovi zakupnina i najamnina (160 tis kn) odnose se na najam opreme, i to pretežito najam viličara.

Troškovi osoblja ostvareni su u iznosu od 6.776.731 kn, te bilježe povećanje za 33% u odnosu na prethodnu godinu (prosječan broj zaposlenih u 2019. iznosio je 40, a u 2018. 28).

Troškovi amortizacije (19.207.879 kn) porasli su za 146% u odnosu na prethodnu godinu. Veći dio troška amortizacije (16 mil kn) pokriven je prihodima od potpora. Stope amortizacije po skupinama imovine prikazan je u dijelu izvještaja 1. Dugotrajna imovina.

Ostali troškovi poslovanja u iznosu od 470.489 kn obuhvaćaju troškove u vezi reprezentacije, dnevnica i putnih troškova, naknade članovima NO-a, prava korištenja i certifikata, stručnog

obrazovanja i literature, službenih putovanja, te troškove poreza koji ne ovise o rezultatu, doprinosa, naknada i članarina.

U okviru financijskih rashoda Društvo je iskazalo 1.827 kn troškova po osnovi zateznih kamata i 1.467 kn negativnih tečajnih razlika.

Ostali rashodi odnose se na naknadno utvrđene rashode i ostale izvanredne rashode (uređenje platoa).

## **Rezultat poslovanja**

Kao rezultat većih rashoda nad приходima, u 2019. godini nastao je negativan rezultat poslovanja u iznosu od 260.358 kn.

## Izvještaj 4.

# DODATNI PODACI

### Broj i struktura zaposlenih

Na dan 31.12.2019. godine u Društvu je bilo zaposleno 42 radnika, tj. za 4 više u odnosu na posljednji dan prethodne godine.

Radno mjesto	Predviđena kvalifikacija	Broj djelatnika	Prosječna mjesečna neto plaća (kn)	
			2018	2019
Predsjednik uprave društva	VSS/VŠS	1	15.048	14.836
Član uprave društva	VSS/VŠS	1	14.285	14.335
Operateri vage i reciklažnih dvorišta	SSS	2	6.088	6.614
Voditelji sektora	VSS	2	11.366	10.876
Voditelji odjela	VSS/VŠS/SSS	5	9.223	9.525
Procesni operateri (inženjeri/tehničari)	VSS/VŠS/SSS	6	8.245	8.044
Koordinator zaštite okoliša	VSS	1	9.518	9.454
Operateri	VŠS/SSS/KV	2	7.535	7.324
Tehničari za održavanje	VŠS/SSS	4	6.714	6.896
Vozači teretnih vozila i radnih strojeva	KV	9	6.862	6.584
Referent za financije i ljudske resurse	VŠS/SSS	1	7.818	7.640
Bravar-skladištar	SSS/KV	1	7.398	7.243
Laboratorijski tehničar	SSS	1	6.598	6.490
Pomoćni radnici	NSS	6	5.063	4.888
<b>ukupno</b>		<b>42</b>		

Prikazane neto plaće prikazuju ukupni oporezivi dohodak koji je primio radnik, uključujući prekovremene sate i ostale naknade.

### Struktura radnih sati u 2019. godini

Efektivni sati rada	Državni praznik	Sati rada na blagdan	Sati godišnjeg odmora	Sati bolovanja na teret Društva	Sati bolovanja na teret HZZO-a	Prekovremeni rad	Plaćeni dopust	Ukupno
68.684	2.719	755	8.031	1.560	816	2.066	361	<b>84.992</b>
80,81%	3,20%	0,89%	9,45%	1,84%	0,96%	2,43%	0,42%	<b>100%</b>

## Investicije i izvori financiranja

Ukupne investicije u dugotrajnu imovinu u 2019. godini iznosile su 1.544.056 kn, a financirane su vlastitim sredstvima.

Pregled ulaganja dan je u dijelu izvještaja 1. Dugotrajna imovina.

## Podaci vezani za djelatnost i fizički podaci o poslovanju

Za razdoblje siječanj – prosinac 2019. godine Društvo je ostvarilo ukupno 42,7 mil kn prihoda s osnove prijevoza, obrade i zbrinjavanja komunalnog otpada komunalnim tvrtkama.

Promatrajući po pretovarnim stanicama, najviše je obračunato za područje Pule (društvu Pula Herculanea d.o.o.) 33%, zatim Poreču (društvu Usluga Poreč d.o.o.) 22%, Rovinju (društvu Komunalni servis d.o.o.) 15%, te Umagu (6. Maj d.o.o.) 9%.

U 2019. godini prikupljeno je ukupno 74.153 tona mješovitog otpada. U postocima prikupljene količine po pretovarnim stanicama iznose:

- Pula 35%
- Medulin 5%
- Vodnjan 3%
- Rovinj 14%
- Poreč 21%
- Pazin 5%
- Labin 7%
- Umag 8%
- Buzet 1%



## Izvještaj 5.

# POKAZATELJI

---

### Ocjena poslovanja

Društvo je prema stanju na 31.12.2019. godini iskazalo visoku razinu tekuće i ubrzane likvidnosti (ubrzana likvidnost – 5,04, tekuća likvidnost 5,1).

Pokazatelj zaduženosti prikazuje zaduženost od 98%, no ukoliko se iz izračuna izostave pasivna vremenska razgraničenja (odgođeno plaćanje troškova i prihod budućeg razdoblja), stvarno zaduženje iznosi 13%.

Pokazatelji aktivnosti ukazuju na brži obrtaj imovine u poslovanju, te da prosječno trajanje naplate od kupaca iznosi 72 dana (trajanje naplate potraživanja od 103 dana u 2018. je nerealno jer Društvo je obavljalo djelatnost samo polovicu godine, pa bi realan koeficijent iznosio 51 dan).

Ekonomičnost poslovanja (poslovni prihodi/poslovni rashodi) ukazuje na dostatnost poslovnih prihoda da se pokriju operativni troškovi društva.

S obzirom na negativan rezultat poslovanja, pokazatelji profitabilnosti su negativni.

## Izvještaj 6.

# REALIZACIJA PLANA POSLOVANJA

---

### Realizacija plana prihoda i rashoda

Društvo je ostvarilo 80% planiranih prihoda od pružanja usluga i 34% planiranih prihoda od potpora.

Poslovni rashodi su ostvareni u 56%-tnom iznosu od planiranog. Razlog manjeg ostvarenja u odnosu na plan je prvenstveno u troškovima komunalnih usluga (zbrinjavanje SRF-a) koji su planirani u većim cijenama od ostvarenih.

Ostvarenje financijskih rashoda (redovnih kamata) u odnosu na plan je neznatno.

### Realizacija plana dodatnih podataka

Tijekom 2019. godine realizirano je 45% investicija planiranih iz vlastitih sredstava.

# Odluka

**Nadzornog odbora**

**KAŠTIJUN d.o.o.**

za gospodarenje otpadom

Premanturska cesta 215, 52100 Pula

---

MB 2201941, OIB:72690321172

tel. 052/638 660, 052/638 661; fax 052/638 662

www.kastijun.hr

e-mail: info@kastijun.hr

## **NADZORNI ODBOR**

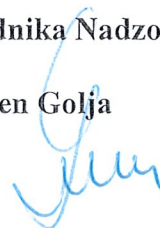
Na temelju članka 28. Društvenog ugovora o osnivanju trgovačkog društva s ograničenom odgovornošću „Kaštijun“ d.o.o. za gospodarenje otpadom (potpuni tekst od 26.06.2018. godine), Nadzorni odbor na svojoj sjednici dana 25. lipnja 2020. godine donosi

## **ZAKLJUČAK**

1. Utvrđuje se prijedlog Odluke o prihvaćanju Izvještaja Uprave trgovačkog društva Kaštijun d.o.o. Pula o poslovanju za 2019. godinu, te isti čini sastavni dio ovoga Zaključka.
2. Prijedlog akta iz točke 1. ovoga Zaključka dostavlja se Skupštini Društva Kaštijun d.o.o. Pula na razmatranje i odlučivanje.
3. Ovaj Zaključak stupa na snagu danom donošenja.

**Zamjenik predsjednika Nadzornog odbora**

**Alen Golja**



---

Društvo je upisano u sudski registar Trgovačkog suda u Pazinu pod brojem MBS: 130014683. Glavni račun za redovno poslovanje društva vodi se kod Zagrebačke banke d.d. Zagreb, Poslovnica Pula, broj: HR1123600001101950436.

Temeljni kapital društva iznosi: 27.961.400,00 kn i uplaćen je u cijelosti.

Uprava društva: Vesna Dukić – član uprave

## NADZORNI ODBOR

Pula, 01. lipnja 2020. godine

### IZVJEŠĆE

#### O OBAVLJENOM NADZORU NAD TRGOVAČKIM DRUŠTVOM KAŠTIJUN D.O.O. PULA ZA POSLOVNU 2019. GODINU

Trgovačko društvo osnovano je 2007. godine od strane Grada Pule (51% poslovnih udjela u Društvu) i Istarske županije (49% poslovnih udjela u Društvu), a započelo je s radom dana 01. travnja 2008. godine.

Redovna djelatnost društva KAŠTIJUN d.o.o. Pula iz Pule, Premanturska cesta 215, MB: 2201941, OIB: 72690321172 je gospodarenje otpadom te djelatnost proizvodnje električne energije; djelatnost prijenosa električne energije; djelatnost distribucije električne energije; djelatnost opskrbe električnom energijom; djelatnost organiziranja tržišta električnom energijom; djelatnost trgovanja, posredovanja i zastupanja na tržištu energije; djelatnost odvodnje i pročišćavanja otpadnih voda; djelatnost skupljanja otpada za potrebe drugih; djelatnost prijevoza otpada za potrebe drugih; djelatnost posredovanja u organiziranju uporabe i/ili zbrinjavanja otpada za potrebe drugih; djelatnost skupljanja, uporabe i/ili zbrinjavanja (obrada, odlaganje, spaljivanje i drugi načini zbrinjavanja otpada), odnosno djelatnost gospodarenja posebnim kategorijama otpada; djelatnost kupnje i prodaje robe te trgovačko posredovanje na domaćem i inozemnom tržištu; djelatnost projektiranja, građenja, uporabe i uklanjanja građevine; djelatnost stručnih poslova prostornog uređenja; djelatnost nadzora nad gradnjom; djelatnost zastupanja stranih pravnih i fizičkih osoba u okviru registrirane djelatnosti; djelatnost prijevoza robe i putnika u unutarnjem i međunarodnom cestovnom prometu; djelatnost prekrcaja tereta i skladištenje; djelatnost tehničkog ispitivanja i analize; djelatnost pružanja usluga savjetovanja u vezi s poslovanjem i upravljanjem.

Upravu Društva od 2015.god. do 01.12.2019. god. čini Predsjednika uprave Darko Višnjčić i član uprave Vesna Dukić, koji zastupaju Društvo samostalno i pojedinačno. Od 01.12.2019. god. Upravu Društva čini član uprave Vesna Dukić.

Cilj društva je uspostava jedinstvenog sustava gospodarenja otpadom na području u Istarske županije u skladu sa smjernicama i direktivama EU, Strategijom gospodarenja

otpadom Republike Hrvatske, Planom gospodarenja otpadom Istarske županije, Prostornim planom Istarske županije i Prostornim planom Grada Pule.

Sukladno članku 26. Društvenog ugovora o osnivanju trgovačkog društva s ograničenom odgovornošću „Kaštijun“ d.o.o. za gospodarenje otpadom (potpuni tekst od 26.06.2018. godine) Nadzorni odbor se sastoji od pet članova od kojih su 2 člana predstavnici Grada Pula, 2 člana Istarske županije i jedan član radnik društva Kaštijun d.o.o. Pula.

Od lipnja 2018. god. Nadzorni odbor Društva Kaštijun d.o.o. djelovao je u sljedećem sastavu:

- Duško Kišberi, predsjednik nadzornog odbora;
- Alen Golja, zamjenik predsjednika nadzornog odbora;
- Dalibor Brnos, član nadzornog odbora;
- Enco Crnobori, član nadzornog odbora;
- Sanela Vežnaver Bolonović, član nadzornog odbora.

Sukladno članku 28. Društvenog ugovora o osnivanju trgovačkog društva s ograničenom odgovornošću „Kaštijun“ d.o.o. za gospodarenje otpadom (potpuni tekst od 26.06.2018. godine) Nadzorni odbor nadzire vođenje poslova Društva i podnosi Skupštini pisano izvješće o obavljenom nadzoru.

Nadzorni odbor održao je u razdoblju od 01. siječnja 2019. god. do 31. prosinca 2019. god. slijedeće sjednice:

- 9. sjednica Nadzornog odbora Društva održana 06. veljače 2019. godine u 14,00 sati u prostorijama trgovačkog društva Kaštijun d.o.o., Premanturska cesta 215 u Puli, sa slijedećim dnevnim redom:
  1. Zapisnik s 8. sjednice Nadzornog odbora održane dana 27.12.2018. god.
  2. Izvješće o poslovanju za prosinac 2018. god. – preliminarna Bilanca i RDG
  3. Informacija o reviziji poslovanja za 2018. god.
  4. Informacija o obavljenom inspekcijskom nadzoru Ministarstva zaštite okoliša i energetske učinkovitosti dana 17.01.2019. god.
  5. Razno.

- 10. sjednica Nadzornog odbora Društva održana 04. travnja 2019. godine u 14,00 sati u prostorijama trgovačkog društva Kaštijun d.o.o., Premanturska cesta 215 u Puli, sa slijedećim dnevnim redom:
  1. Izmjena Zapisnika s 8. sjednice Nadzornog odbora
  2. Zapisnik s 9. sjednice Nadzornog odbora održane dana 06.02.2019. god.
  3. Preuzimanje i zbrinjavanje goriva iz otpada (SRF)
  4. Dodatak III Ugovora o zajedničkom financiranju projekta ŽCGO Kaštijun
  5. Usluga prijevoza, obrade i zbrinjavanja komunalnog otpada u ŽCGO Kaštijun – tvrtke koje nisu preuzele obvezu povrata zajma za Projekt ŽCGO Kaštijun
  6. Provođenje praktične vježbe evakuacije i spašavanja na lokaciji ŽCGO Kaštijun
  7. Razno.
  
- 11. sjednica Nadzornog odbora Društva održana 20. svibnja 2019. godine u 14,00 sati u prostorijama trgovačkog društva Kaštijun d.o.o., Premanturska cesta 215 u Puli, sa slijedećim dnevnim redom:
  1. Usvajanje Zapisnika sa sjednice Nadzornog odbora održane dana 04. travnja 2019. god.
  2. Izvješće o obavljenoj reviziji godišnjih financijskih izvješća za 2018. god.
  3. Godišnji financijski izvještaj o poslovanju trgovačkog društva KAŠTIJUN d.o.o. Pula za 2018. godinu
  4. Utvrđenje gubitka Društva za 2018. godinu
  5. Izvješće Nadzornog odbora o obavljenom nadzoru nad trgovačkim društvom KAŠTIJUN d.o.o. Pula za poslovnu 2018.g.
  6. Izvještaj Uprave o poslovanju KAŠTIJUN d.o.o. Pula za poslovnu 2018.g.
  7. Davanje razrješnice Upravi trgovačkog društva Kaštijun d.o.o. Pula za 2018. g.
  8. Prijedlog o davanju razrješnice članovima Nadzornog odbora trgovačkog društva Kaštijun d.o.o. Pula za 2018. g.
  9. Izvješće o poslovanju Društva za prvi kvartal 2019. god.
  10. Izvješće o poslovanju Društva u siječnju 2019. god.
  11. Izvješće o poslovanju Društva u veljači 2019. god.
  12. Izvješće o poslovanju Društva u ožujku 2019. god.
  13. I Izmjena Plana poslovanja Društva za 2019. god.
  14. Cjenik Društva – I izmjena i dopuna i izmjene ugovora s trgovačkim društvima koje obavljaju javnu uslugu prikupljanja miješanog komunalnog otpada
  15. Informacija o izmjeni Društvenog ugovora
  16. Preuzimanje i zbrinjavanje goriva iz otpada (SRF)
  17. Informacija o radu ŽCGO Kaštijun tijekom sezone (prijem, prijevoz, obrada)
  18. Informacija o Dodatku III Ugovora o zajedničkom financiranju projekta ŽCGO Kaštijun

- 19. Problematika zbrinjavanja ostalih vrsta/kategorija otpada (glomazni otpad, izdvojeno prikupljeni otpad, i dr.)
- 20. Razno.

- 12. sjednica Nadzornog odbora Društva održana 26. lipnja 2019. godine u 09,00 sati u prostorijama Komunalne palače u Puli, Forum 1, sa slijedećim dnevnim redom:
  1. Informacija o Nalazu sudskog vještaka za područje informatike, elektronike i telekomunikacije mr.sc. Damir Palavra dipl.ing.rač. od 24.05.2019. god.
  2. Informacija o kaznenoj prijavi Državnom odvjetništvu u Puli protiv osumnjičenog: HELECTOR S.A. (Izvođač radova na gradnji ŽCGO Kaštijun)
  3. Informacija o dostavi obavijesti nadležnim ministarstvima i državnom inspektoratu dopisom društva KAŠTIJUN d.o.o. Pula broj: 786/2019 od 14.06.2019. god.
  4. Informacija o pokretanju postupka sudskog osiguranja dokaza pri Općinskom sudu u Puli
  5. Odluka o daljnjem postupanju Društva vezano za mišljenje sudskog vještaka sukladno Nalazu od 24.05.2019. god.
  6. Razno.
  
- 13. izvanredna telefonska sjednica Nadzornog odbora Društva održana 26. rujna 2019. godine 1, sa slijedećim dnevnim redom:
  1. Imenovanje revizora za 2019. god.
  
- 14. sjednica Nadzornog odbora Društva održana 01. listopada 2019. godine u 13,00 sati u prostorijama trgovačkog društva Kaštijun d.o.o., Premanturska cesta 215 u Puli, sa slijedećim dnevnim redom:
  1. Zapisnik s 11. sjednice Nadzornog odbora održane dana 20.05.2019. god.
  2. Zapisnik s 12. sjednice Nadzornog odbora održane dana 26.06.2019. god.
  3. Izvješće o poslovanju u I polugodištu 2019. god.
  4. Izvješće o poslovanju u srpnju 2019. god.
  5. Izvješće o poslovanju u kolovoz 2019. god.
  6. II izmjena i dopuna Financijskog plana za 2019. god.
  7. Plan poslovanja Društva za 2020. god. – NACRT
  8. Predviđene mjere za smanjenje mirisa na lokaciji ŽCGO Kaštijun
  9. Informacija o prijevozu otpada



10. Informacija o preuzimanje i zbrinjavanje goriva iz otpada (SRF)
  11. Informacija o zbrinjavanju otpadne vode iz UPOV (koncentrat)
  12. Informacija o Dodatku III Ugovora o zajedničkom financiranju projekta ŽCGO Kaštijun
  13. Informacija vezana za uslugu prijevoza, obrade i zbrinjavanja komunalnog otpada u ŽCGO Kaštijun – ugovori
  14. Informacija o optimizaciji Projekta ŽCGO Kaštijun
  15. Razno.
- 15. sjednica Nadzornog odbora Društva održana 15. studenog 2019. godine u 09,00 sati u prostorijama trgovačkog društva Kaštijun d.o.o., Premanturska cesta 215 u Puli, sa slijedećim dnevnim redom:
    1. Izvješće o poslovanju u I polugodištu 2019. god. u odnosu na I polugodište 2018. god.
    2. Izvješće o poslovanju u srpnju 2019. god. u odnosu na srpanj 2018. god.
    3. Izvješće o poslovanju u kolovozu 2019. god. u odnosu na kolovoz 2018. god.
    4. Izvješće o poslovanju u rujnu 2019. god. u odnosu na rujan 2018. god.
    5. Utjecaj na financijski plan poslovanja u slučaju nabave šest (6) poluprikolica i jednog (1) tegljača za potrebe rada ŽCGO-a Kaštijun
    6. Utjecaj na financijski plan poslovanja u slučaju nabave opreme i građevina za krupni glomazni otpad
    7. Mjere i aktivnosti za smanjenje mirisa na ŽCGO-u Kaštijun
    8. Natječaj za predsjednika/člana uprave
    9. Razno.
  - 16. Izvanredna sjednica Nadzornog odbora Društva održana 16. prosinca 2019. godine u 09,00 sati u prostorijama trgovačkog društva Kaštijun d.o.o., Premanturska cesta 215 u Puli, sa slijedećim dnevnim redom:
    1. Suglasnost za nastavak postupaka nabave za 2019. god.
    2. Natječaj za Člana uprave društva KAŠTIJUN d.o.o. (pristigle zamolbe)
    3. Razno.
  - 17. sjednica Nadzornog odbora Društva održana 20. prosinca 2019. godine u 09,15 sati u prostorijama trgovačkog društva Kaštijun d.o.o., Premanturska cesta 215 u Puli, sa slijedećim dnevnim redom:
    1. Zapisnik s 15. sjednice Nadzornog odbora

2. Zapisnik sa 16. sjednice Nadzornog odbora
3. Prestanak mandata Predsjednika uprave Društva
4. Izvješće o poslovanju u III kvartalu 2019. god.
5. Poslovni plan za 2020. god.
6. Zaključak o usvajanju prijedloga odluke o davanju suglasnosti za postupke javne nabave procijenjene vrijednosti veće od 1.500.000 kn
7. Razno.

Sjednicama su prisustvovali svi članovi ili većina članova Nadzornog odbora. Odluke su donesene jednoglasno.

Odlukom Skupštine o povećanju temeljnog kapitala od 21.12.2015. godine povećan je temeljni kapital Društva za iznos od 26.261.400,00 kn na ukupni iznos temeljnog kapitala Društva od 27.961.400,00 kn, a koliko je iznosio i na dan 31.12.2019. god.

Uvidom u poslovnu dokumentaciju trgovačkog društva KAŠIJUN d.o.o. Pula utvrđeno je kako slijedi:

- temeljni kapital Društva 31.12.2019. iznosi 27.961.400 kn
- gubitak poslovne godine na dan 31.12.2019. godine iznosi 260.358 kn
- ukupni prihodi na dan 31.12.2019. godine iznose 59.097.349 kn
- ukupni rashodi na dan 31.12.2019. godine iznose 59.357.707 kn
- ukupna aktiva na dan 31.12.2019. godine iznosi 234.122.682 kn
- ukupna pasiva na dan 31.12.2019. godine iznosi 234.122.682 kn
- ukupni broj zaposlenih na dan 31.12.2019. godine je četrdesetdva (42) radnika.

Godišnja financijska izvješća napravljena su u skladu sa stanjem u poslovnim knjigama Društva i pokazuju ispravno imovinsko i poslovno stanje Društva.

Prema utvrđenom trgovačko društvo KAŠTIJUN d.o.o. Pula djeluje u skladu sa zakonom, aktima Društva i odlukama Skupštine.

**NADZORNI ODBOR**  
**ZAMJENIK PREDSEDNIKA**

Alen Golja

**KAŠTIJUN d.o.o.**

za gospodarenje otpadom

Premanturska cesta 215, Pula, 52100 Pula

MB 2201941, OIB:72690321172

tel. 052/638 660, 052/638 661; fax 052/638 662

www.kastijun.hr

info@kastijun.hr

Na temelju članka 428. stavka 3. Zakona o trgovačkim društvima (NN 111/93, 34/99, 121/99, 52/00, 118/03, 107/07, 146/08, 137/09, 125/11, 152/11, 111/12, 68/13, 110/15, 40/19) i članka 20. Zakona o računovodstvu (NN 78/15, 134/15, 120/16, 116/18, 42/20, 47/20), Skupština Društva, a na prijedlog Uprave društva, donijela je dana 25.06.2020. godine

## **O D L U K U**

### **o utvrđenju godišnjeg financijskog izvještaja za 2019. godinu**

#### Točka I.

Uprava društva, sukladno važećim propisima sastavila je za 2019. godinu i Skupštini Društva predložila na prihvaćanje ovo godišnje financijsko i porezno izvješće:

1. Bilanca stanja na dan 31.12.2019. godine;
2. Račun dobiti i gubitka za razdoblje od 01.01.-31.12.2019. godine;
3. Bilješke uz temeljna financijska izvješća za 2019. godinu.

#### Točka II.

Utvrđuje se RAČUN DOBITI I GUBITKA za 2019. godinu sa slijedećim elementima:

UKUPNI PRIHOD .....	59.097.349 kn
UKUPNI RASHOD.....	59.357.707 kn
GUBITAK POSLOVNE GODINE.....	<b>260.358 kn.</b>

Utvrđuje se BILANCA na dan 31.12.2019.god. čiji je

zbroj aktive odnosno pasive .....	<b>234.122.682 kn.</b>
-----------------------------------	------------------------

#### Točka III.

Sukladno Zakonu o računovodstvu (NN 78/15, 134/15, 120/16, 116/18, 42/20, 47/20) Društvo je obveznik revizije godišnjih financijskih izvještaja.

#### Točka IV.

Ova Odluka stupa na snagu danom donošenja.

**Skupština Društva**  
Predsjedatelj

Društvo je upisano u sudski registar Trgovačkog suda u Pazinu pod brojem MBS: 130014683. Glavni račun za redovno poslovanje društva vodi se kod Zagrebačke banke d.d. Zagreb, Poslovnica Pula, broj: HR1123600001101950436.  
Temeljni kapital društva iznosi: 27.961.400,00 kn i uplaćen je u cijelosti.  
Uprava društva: Vesna Dukić – član uprave

**KAŠTIJUN d.o.o.**

za gospodarenje otpadom

Premanturska cesta 215, 52100 Pula

MB 2201941, OIB:72690321172

tel. 052/638 660, 052/638 661; fax 052/638 662

www.kastijun.hr

e-mail: info@kastijun.hr

Na temelju članka 428. stavka 3. Zakona o trgovačkim društvima (NN 111/93, 34/99, 121/99, 52/00, 118/03, 107/07, 146/08, 137/09, 125/11, 152/11, 111/12, 68/13, 110/15, 40/19) i članka 20. Zakona o računovodstvu (NN 78/15, 134/15, 120/16, 116/18, 42/20, 47/20), Skupština Društva, a na prijedlog Uprave društva, donijela je dana 25. lipnja 2020. godine

## O D L U K U

o prijenosu gubitka trgovačkog društva KAŠTIJUN d.o.o. Pula za 2019. godinu

### Točka I.

Uprava društva, sukladno važećim propisima sastavila je za 2019. godinu i Skupštini Društva predočila na prihvaćanje ovo godišnje financijsko izvješće:

1. Bilanca stanja na dan 31.12.2019. godine;
2. Račun dobiti i gubitka za razdoblje od 01.01.-31.12.2019. godine;
3. Bilješke uz temeljna financijska izvješća za 2019. godinu.

### Točka II.

Utvrđuje se RAČUN DOBITI I GUBITKA za 2019. godinu sa slijedećim elementima:

UKUPNI PRIHOD .....	59.097.349 kn
UKUPNI RASHOD.....	59.357.707 kn
GUBITAK POSLOVNE GODINE.....	260.358 kn.

Utvrđuje se BILANCA na dan 31.12.2019.god. čiji je

zbroj aktive odnosno pasive ..... 234.122.682 kn.


### Točka III.

Gubitak poslovne 2019. godine iz točke II. ove Odluke prenosi se u naredno razdoblje i pokriti će se iz dobiti poslovanja budućeg razdoblja.

### Točka IV.

Ova Odluka stupa na snagu danom donošenja.

Skupština Društva  
Predsjedatelj





**KAŠTIJUN d.o.o.**

**za gospodarenje otpadom**

Premanturska cesta 215, 52100 Pula

---

MB 2201941, OIB:72690321172

tel. 052/638 660, 052/638 661; fax 052/638 662

www.kastijun.hr

e-mail: info@kastijun.hr

Na temelju članka 22. Društvenog ugovora o osnivanju trgovačkog društva s ograničenom odgovornošću „Kaštijun“ d.o.o. za gospodarenje otpadom (potpuni tekst od 26.06.2018. godine), Skupština Društva na sjednici održanoj dana 25. lipnja 2020. godine donosi

### **O D L U K U**

#### **o prihvatanju Izvještaja Uprave o poslovanju za 2019. godinu**


#### Točka I.

Prihvata se Izvještaj Uprave o poslovanju trgovačkog društva Kaštijun d.o.o. Pula za 2019. godinu.

#### Točka II.

Ova Odluka stupa na snagu danom donošenja.

**SKUPŠTINA DRUŠTVA**  
**Predsjedavatelj**



---

Društvo je upisano u sudski registar Trgovačkog suda u Pazinu pod brojem MBS: 130014683. Glavni račun za redovno poslovanje društva vodi se kod Zagrebačke banke d.d. Zagreb, Poslovnica Pula, broj: HR1123600001101950436.

Temeljni kapital društva iznosi: 27.961.400,00 kn i uplaćen je u cijelosti.

Uprava društva: Vesna Dukić – član uprave

**KAŠTIJUN d.o.o.**

za gospodarenje otpadom

Premanturska cesta 215, 52100 Pula

---

MB 2201941, OIB:72690321172

tel. 052/638 660, 052/638 661; fax 052/638 662

www.kastijun.hr

e-mail: info@kastijun.hr

Na temelju članka 428. Zakona o trgovačkim društvima (NN 111/93, 34/99, 121/99, 52/00, 118/03, 107/07, 146/08, 137/09, 125/11, 152/11, 111/12, 68/13, 110/15, 40/19) Skupština trgovačkog društva Kaštijun d.o.o. Pula, na svojoj sjednici dana 25. lipnja 2020. godine donosi

## **O D L U K U**

### **o prihvaćanju Izvješća Nadzornog odbora za 2019. godinu**

#### Točka I.

Prihvaća se Izvješće Nadzornog odbora o obavljenom nadzoru nad trgovačkim društvom Kaštijun d.o.o. Pula za poslovnu 2019. godinu.

#### Točka II.

Ova Odluka stupa na snagu danom donošenja.

**SKUPŠTINA DRUŠTVA**  
**Predsjedavatelj**



**KAŠTIJUN d.o.o.**

za gospodarenje otpadom

Premanturska cesta 215, 52100 Pula

---

MB 2201941, OIB:72690321172

tel. 052/638 660, 052/638 661; fax 052/638 662

www.kastijun.hr

e-mail: info@kastijun.hr

Na temelju članka 428. Zakona o trgovačkim društvima (NN 111/93, 34/99, 121/99, 52/00, 118/03, 107/07, 146/08, 137/09, 125/11, 152/11, 111/12, 68/13, 110/15, 40/19) Skupština trgovačkog društva Kaštijun d.o.o. Pula na svojoj sjednici dana 25.06.2020. godine donosi

## **ODLUKU**

### **o davanju razrješnice Upravi Društva**

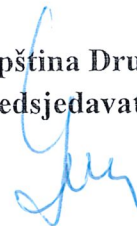
#### Točka I

Utvrđuje se da je Uprava Društva u 2019. godini, obavljala posao vođenja trgovačkog društva Kaštijun d.o.o. Pula u skladu sa Zakonom, Društvenim ugovorom i aktima Društva, pa mu se daje razrješnica.

#### Točka II

Ova odluka stupa na snagu danom donošenja.

**Skupština Društva**  
**Predsjedavatelj**



---

Društvo je upisano u sudski registar Trgovačkog suda u Pazinu pod brojem MBS: 130014683. Glavni račun za redovno poslovanje društva vodi se kod Zagrebačke banke d.d. Zagreb, Poslovnica Pula, broj: HR112360001101950436.

Temeljni kapital društva iznosi: 27.961.400,00 kn i uplaćen je u cijelosti.

Uprava društva: Vesna Dukić – član uprave

**KAŠTIJUN d.o.o.**

za gospodarenje otpadom

Premanturska cesta 215, 52100 Pula

---

MB 2201941, OIB:72690321172

tel. 052/638 660, 052/638 661; fax 052/638 662

www.kastijun.hr

e-mail: info@kastijun.hr

Na temelju članka 441. stavka 1. točka 1. Zakona o trgovačkim društvima (NN 111/93, 34/99, 121/99, 52/00, 118/03, 107/07, 146/08, 137/09, 125/11, 152/11, 111/12, 68/13, 110/15, 40/19) Skupština trgovačkog društva Kaštijun d.o.o. Pula na svojoj sjednici dana 25.06.2020. godine donosi

**ODLUKU**  
**o davanju razrješnice članovima Nadzornog odbora**

Točka I

Utvrđuje se da su članovi Nadzornog odbora trgovačkog društva Kaštijun d.o.o. Pula u 2019. godini, obavljali nadzor vođenja trgovačkog društva Kaštijun d.o.o. Pula u skladu sa Zakonom i Društvenim ugovorom, pa im se daje razrješnica.

Točka II

Ova Odluka stupa na snagu danom donošenja.

**Skupština Društva**  
**Predsjedatelj**

