




REPUBLIKA HRVATSKA
ISTARSKA ŽUPANIJA

 GRAD PULA-POLA
GRADONAČELNIK

REPUBBLICA DI CROAZIA
REGIONE ISTRIANA

 CITTA DI PUL A-POLA
IL SINDACO

KLASA:302-02/20-01/23
URBROJ:2168/01-01-02-01-0019-20-2
Pula, 14. srpnja 2020.

GRADSKO VIJEĆE GRADA PULE

PREDMET: Zaključak o utvrđivanju prijedloga Zaključka o usvajanju Izvještaja o poslovanju za 2019. godinu trgovačkog društva Plinara d.o.o. Pula - dostavlja se

Gradonačelnik Grada Pule, dana 14. srpnja 2020. godine, razmotrio je Izvještaj o poslovanju za 2019. godinu trgovačkog društva Plinara d.o.o. Pula, te je temeljem članka 61. i 106. Statuta Grada Pula - Pola («Službene novine» Grada Pule br. 7/09, 16/09, 12/11, 1/13, 2/18 i 2/20), donio

ZAKLJUČAK

1. Utvrđuje se prijedlog Zaključka o usvajanju Izvještaja o poslovanju za 2019. godinu trgovačkog društva Plinara d.o.o. Pula.

2. Akt iz točke 1. sastavni je dio ovog Zaključka.

3. Ovaj Zaključak proslijedit će se Gradskom vijeću Grada Pule, na nadležno postupanje.

Ovlašćuju se Boris Miletić, gradonačelnik Grada Pule, Robert Cvek, zamjenik gradonačelnika Grada Pule, Elena Puh Belci, zamjenica gradonačelnika Grada Pule, Ingrid Bulina, p.o. pročelnica Upravnog odjela za prostorno uređenje, komunalni sustav i imovinu, Martina Šajina Mihovilović, pomoćnica pročelnika Upravnog odjela za prostorno uređenje, komunalni sustav i imovinu i Dean Kocijančić, direktor trgovačkog društva Plinara d.o.o. Pula te Mirjana Jakša, rukovoditeljica financija trgovačkog društva Plinara d.o.o. Pula, da sudjeluju u radu Gradskog vijeća po prijedlogu akta, te da se izjašnjavaju o amandmanima na isti.

4. Ovaj Zaključak stupa na snagu danom donošenja.

GRADONAČELNIK
Boris Miletić

Temeljem članka 39. i 106. Statuta Grada Pula- Pola (“Službene novine” Grada Pule, broj 7/09, 16/09, 12/11, 1/13, 2/18 i 2/20), Gradsko vijeće Grada Pule na sjednici održanoj dana _____ godine, donosi

Z A K L J U Č A K
o usvajanju Izvještaja o poslovanju za 2019. godinu
trgovačkog društva Plinara d.o.o. Pula

I.

Usvaja se Izvještaj o poslovanju za 2019. godinu trgovačkog društva Plinara d.o.o. Pula, u predloženom tekstu s prilogima.

II.

Ovaj Zaključak objavljuje se u “Službenim novinama“ Grada Pule, a stupa na snagu danom donošenja.

KLASA:302-02/20-01/23
URBROJ:
Pula,

GRADSKO VIJEĆE GRADA PULE

PREDSJEDNIK
Tiziano Sošić

OBRAZLOŽENJE

Pravni temelj za donošenje akta

Pravni temelj za donošenje akta sadržan je u članku 39. i 106. Statuta Grada Pula-Pola („Službene novine“ Grada Pule br. 07/09, 16/09, 12/11, 1/13, 2/18 i 2/20).

Osnovna pitanja i prikaz stanja

Člankom 106. Statuta Grada Pula-Pola određena je obveza podnošenja izvještaja o poslovanju trgovačkih društava za proteklu godinu Gradonačelniku i Gradskom vijeću Grada Pule.

Izvještaj o poslovanju za 2019. godinu trgovačkog društva Plinara d.o.o. Pula izrađen je prema pravilima i standardima koji su postavljeni projektom uspostave poslovnog i financijskog modela kontrolinga nad radom trgovačkih društava.

Financijska sredstva

Za realizaciju ovog akta nisu potrebna financijska sredstva.

P.O.GRADONAČELNIKA
Ingrid Bulian, dipl. ing. arh.



Izveštaj o poslovanju za 2019. godinu

Svibanj 2020.

Direktor o poslovanju

Opis poslovanja i rezultat za 2019. godinu

Plinara d.o.o. Pula osnovana je Društvenim ugovorom od 16. lipnja 1998. godine.

Temeljni kapital Društva nakon dokapitalizacije 31.01.2007. godine iznosi 35.835.300 kn, nakon čega je dobiveno Rješenje o upisu povećanja temeljnog kapitala Društva, te izvršena promjena Društvenog ugovora i članova Nadzornog odbora.

Vlasnici Društva jesu: Grad Pula (41% udjela), INA – Industrija nafte d.d. Zagreb (49% udjela) i Istarska županija (10% udjela).

Društvo je u 2019. godini gradilo distributivnu plinsku mrežu na koncesijskom području Južne i Sjeverne Istre, te se u 2019. godini izgradilo 2,2 km ST mreže i 0,36 km NT mreže na području južne Istre, te 18,25 km ST plinovoda na području sjeverne Istre. Na području industrijske zone Galižana izgrađena je i podzemna regulacijska stanica sa pripadajućim plinovodom za industrijsku zonu Galižana čime su stvoreni preduvjeti za plinifikacijom Grada Vodnjana prirodnim plinom.

Plinara d.o.o Pula kao Partner Projekta je zajedno sa Pulaprometom d.o.o. Pula kao nositeljem Projekta za strateški projekt „Nabava SPP autobusa i izgradnja SPP punionice“, KK.07.4.2.08, u okviru SC 7ii2 OP KK kroz ITU mehanizam, nakon provedenog javnog natječaja dana 01.02.2019. godine uvela izvođače u posao na izgradnji punionice za stlačeni prirodni plin (SPP) čiju je izgradnju u iznosu od 88% financirala EU, te punionicu za ukapljeni naftni plin (UNP).

Za obje punionice Plinara d.o.o. Pula je ishodovala pravomoćnu uporabnu dozvolu i MTU, te je za punionicu SPP-a ishodovala dana 17.01.2020.-te godine od strane HERA-e (Hrvatske energetske regulatorne agencije) i Dozvola za obavljanje energetske djelatnosti za ED: Upravljanje mjestom za opskrbu ukapljenim prirodnim plinom (UPP-om) i/ili stlačenim prirodnim plinom (SPP-om) sukladno Zakonu o energiji.



Punionica SPP-a i UNP-a u Industrijskoj 17, Pula



Podzemna regulacijska stanica u industrijskoj zoni Galižana sa pripadajućim ST plinovodom u dužini 1.610m



Svečano puštanje prvih količina prirodnog plina u TDR-u u Kanfanaru



Prijelaz STP-a za TDR preko istarskog Y-na.

Ukupna vrijednost investicija (CAPEX-a) u 2019. godini iznosi 23.133.665 kuna.

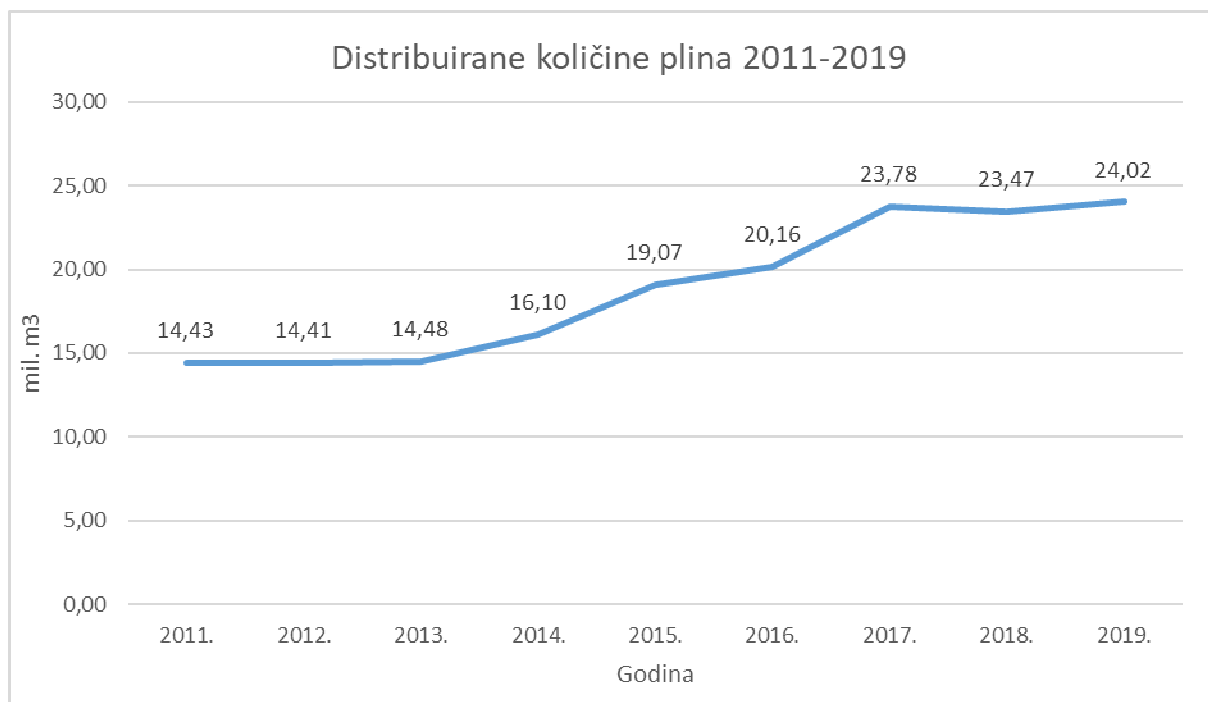
U sljedećoj tablici prikazana je ukupna izgrađenost novih energetske objekata po koncesijskim područjima od dana dobivanja koncesije (2006. godine za južnu Istru i Kršan-Pićan te 2010. godine za područje sjeverne Istre).

IZGRADNJA ENERGETSKIH OBJEKATA KONCESIJSKOG PODRUČJA JUŽNA ISTRA I KRŠAN-PIĆAN U PERIODU 2006.-2019. GODINE	
VRSTA OBJEKTA	DUŽINA PLINSKE MREŽE (km)
<i>Niskotlačna plinska mreža (100 mbar)</i>	133,5 (+0,3)
<i>Srednjetlačna plinska mreža (4 bar)</i>	42,8 (+2,2)
<i>Visokotlačna plinska mreža (12 bar)</i>	8,4
<i>Srednjetlačna plinska mreža (6 bar)</i>	5,6
TIP STANICE	BROJ OBJEKATA (kom.)
<i>Mjerno regulacijska stanica</i>	2
<i>Regulacijska stanica</i>	2 (+1)
<i>Odorizacijska stanica</i>	1
<i>Punionica za stlačeni prirodni plin (SPP)</i>	1 (+1)
<i>Punionica za ukapljeni naftni plin (UNP)</i>	1 (+1)
IZGRADNJA ENERGETSKIH OBJEKATA KONCESIJSKOG PODRUČJA SJEVERNA ISTRA U PERIODU 2010.-2019. GODINE	
VRSTA OBJEKTA	DUŽINA PLINSKE MREŽE (km)
<i>Srednjetlačna plinska mreža (4 bar)</i>	158,35 (+18,25)
TIP STANICE	BROJ OBJEKATA (kom.)
<i>Odorizacijska stanica</i>	4

U 2019. godini Društvo je ostvarilo ukupne prihode od 62.994.574 kn (55.560.441 kn u 2018.) dok su ukupni rashodi iskazani su u iznosu od 62.836.559 kn (55.511.988 kn u 2018.). Ovakvo kretanje ukupnih prihoda i rashoda odrazilo se i na dobit Društva. Društvo je za 2019. godinu iskazalo neto dobit nakon oporezivanja u iznosu od 118.399 kn (16.542 kn u 2018.)

U sljedećoj tablici dan je prikaz distribuirane količine prirodnog plina od 2011.-2019. godine.

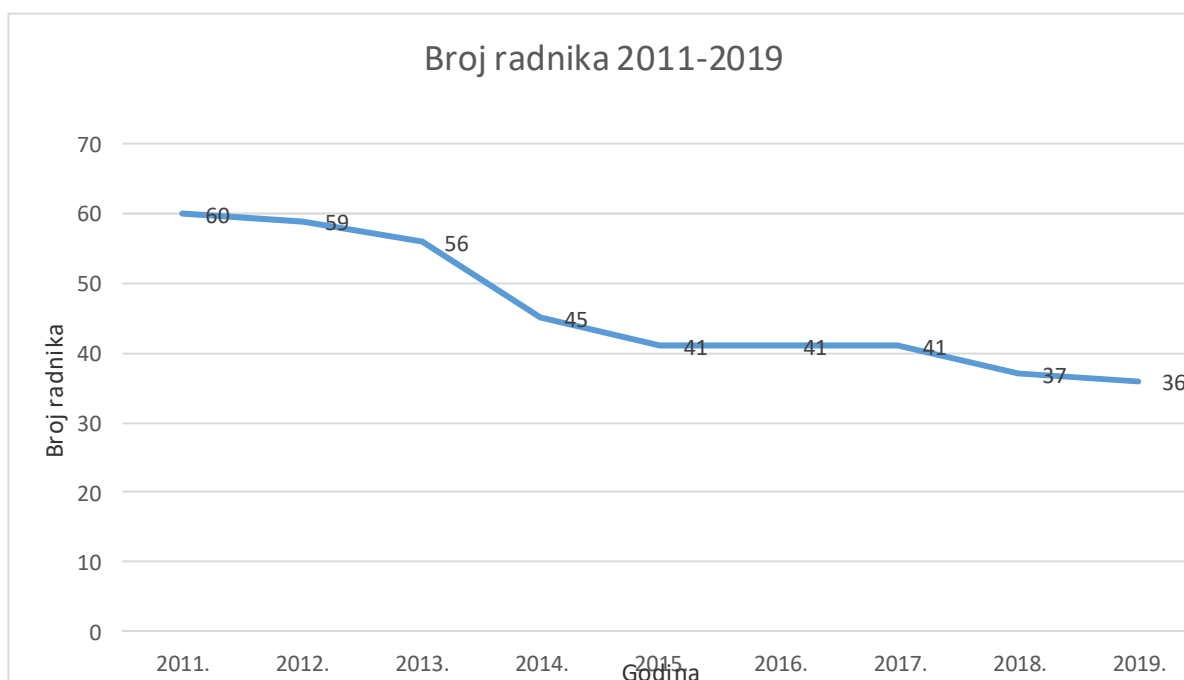
DISTRIBUIRANE KOLIČINE PLINA OD 2011. - 2019.GODINE									
GODINA	2011.	2012.	2013.	2014.	2015.	2016.	2017.	2018.	2019.
<i>mil. m³</i>	14,43	14,41	14,48	16,10	19,07	20,16	23,78	23,47	24,02



Broj djelatnika u Društvu je na dan 31.12.2019. godine iznosio je 36 djelatnika.

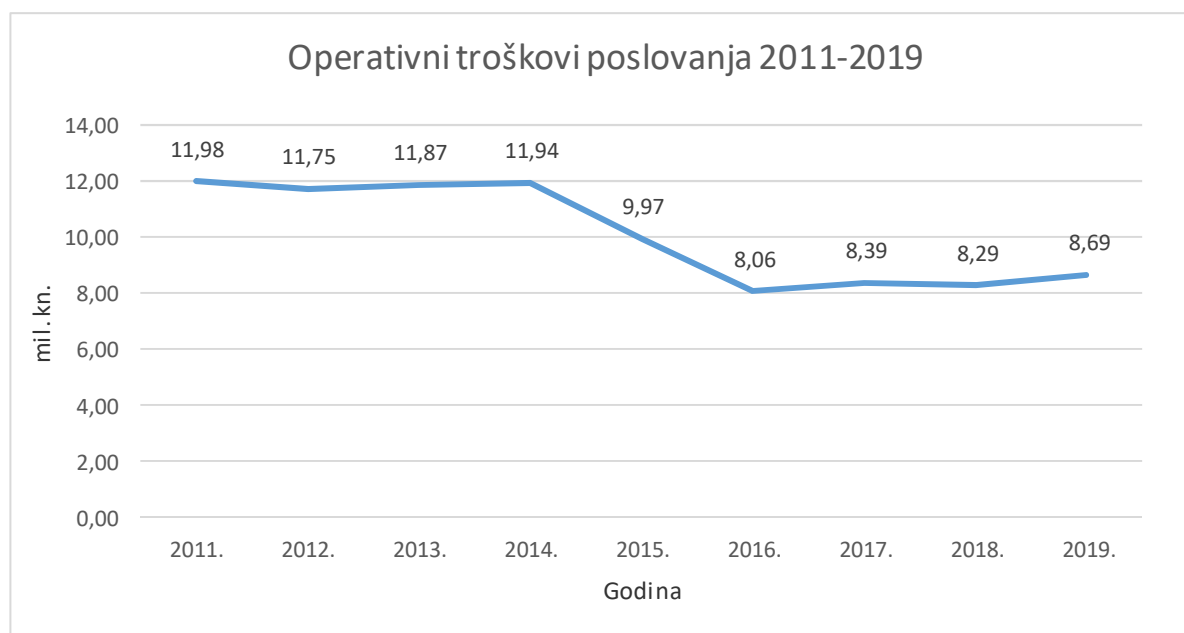
U sljedećoj tablici dan je prikaz broja djelatnika od 2011. -2019. godine:

PRIKAZ BROJA RADNIKA OD 2011.-2019. GODINE									
GODINA	2011.	2012.	2013.	2014.	2015.	2016.	2017.	2018.	2019.
UKUPNO	60	59	56	45	41	41	41	37	36



Izgradnjom nove distributivne mreže, smanjenje broja radnika zbog napuštanja proizvodnje gradskog plina te smanjenim troškovima održavanja, OPEX Društva (bez amortizacije, materijala i otpremnina) u odnosu na početak plinifikacije je za cca. 4,0 mil. kn manji a u sljedećoj tablici prikazano je kretanje OPEX-a od 2011.-2019. godine:

OPEX 2011.-2019. (bez materijala i amortizacije)									
GODINA	2011.	2012.	2013.	2014.	2015.	2016.	2017.	2018.	2019.
mil. kn	11,98	11,75	11,87	11,94	9,97	8,06	8,39	8,29	8,69



Društvo je u 2019. godini nastavilo s otplatom dugoročnog kredita sklopljenog između Društva i ZABA-e kojim se financirala izgradnja i rekonstrukcija postojećeg plinovoda gradskog plina za prihvrat prirodnog plina na području južne istre i Kršan-Pićan u iznosu 115.000.000 kuna, a za izgradnju distributivne mreže sjeverne Istre koja je završena tijekom 2017. godine Društvo ima sklopljen dugoročni kredit sa PBZ-om u iznosu 70.000.000 kuna, čija je otplata započela 31.03.2017. godine. U 2019. godini sklopljen je dugoročni ugovor o kreditu u iznosu od 7.000.000 kuna sa Istarskom kreditnom bankom Umag za financiranje izgradnje srednjetačnog plinovoda od OS Rovinj do Tvornice duhana Rovinj u općini Kanfanar. Prva rata dospijeva 31.01.2020. godine, a posljednja 30.09.2023. godine.

U sljedećoj tablici prikaza je stanje svih kredita Društva na dan 31.12.2019. godine sa ukupnim prikazom otplaćenih glavnica, kamata i naknada po korištenju istih.

STANJE KREDITA NA DAN 31.12.2019. GODINE (u kunama)				
	ZABA	PBZ	IKB	UKUPNO
Glavnica	115.000.000,00	70.000.000,00	7.000.000,00	192.000.000,00
Otplaćeno glavnice	34.500.000,06	15.344.624,86	0,00	49.844.624,92
Plaćeno kamata	29.528.976,18	7.625.021,92	11.414,95	37.165.413,05
Naknada po korištenju	464.186,26	71.872,09	12.500,00	548.558,35
UKUPNO PLAĆENO	64.493.162,50	23.041.518,87	23.914,95	87.558.596,32
Ostatak glavnice	80.499.999,94	54.655.375,14	7.000.000,00	142.155.375,08

Značajni poslovni događaji nakon kraja poslovne godine

Plinara d.o.o. Pula je početkom 2020.-te godine započela, a krajem travnja završila investiciju na izgradnji srednjetačnog plinovoda naselja Verudela u dužini 1,1 km, i kompletnog naselja Punta Verudela sa ArenaHospitalityGroup. Nakon datuma bilance, a do dana sastavljanja financijskih izvještaja nije bilo događaja koji bi mogli utjecati na financijske izvještaje za 2019. godinu neovisno o činjenici nastanka pandemije Covid 19.

Uprava Društva procijenila je pretpostavku stalnosti poslovanja, razmotrila je sve informacije o budućnosti koje obuhvaćaju najmanje 12 mjeseci nakon datuma bilance.

Zaključeno je da su događaji izazvani pandemijom Covid 19 događaji koji ne zahtijevaju usklađenje, jer nisu postojali na datum bilance. Društvo je u proteklom razdoblju poslovalo profitabilno i imalo neometan pristup financijskim resursima. Društvo je procijenilo mogućnost da će neograničeno poslovati i u budućnosti, uz mogućnost smanjenja prihoda ali što će utjecati i na smanjenje troškova nabave plina.

Plan razvoja

- Izgradnja solarne elektrane za samoopskrbu snage 368 kW, kamp odmorišta i parkirališta ispod solarne elektrane po sistemu park and ride te brze i spore punionice za električna vozila unutar postojeće k.č.1582/2, k.o. Pula
- Daljnja izgradnja mreže u sklopu Koncesijskih obveza Društva
- Povećanje volumena prodaje plina priključenjem novih kupaca na izgrađen distributivni sustav
- Racionalizacija operativnih troškova poslovanja Društva

Izloženost rizicima i upravljanje rizicima

Društvo je izloženo raznim financijskim rizicima, koji su povezani s valutnim, kreditnim, kamatnim i rizikom likvidnosti. Društvo prati navedene rizike i nastoji umanjiti njihov potencijalni utjecaj na financijsku izloženost Društva.

Zakon o računovodstvu posebno obvezuje na procjenu i opis odnosa prema navedenim rizicima, a kako je dano u nastavku:

Kreditni rizik je specifična vrsta rizika koji nastaje pri ulaganju novčanih sredstava u financijske plasmane. Sastoji se od opasnosti da se uložena sredstva neće vratiti, da se neće vratiti u cijelosti, odnosno da se neće vratiti planiranom dinamikom, čime bi Društvo pretrpjelo financijske gubitke. Financijska imovina koja potencijalno može izložiti Društvo kreditnom riziku obuhvaća novac i potraživanja od kupaca. Društvo vodi aktivnu politiku praćenja naplate potraživanja od kupaca te vrši vrijednosno usklađenja za potraživanja od kupaca koja nisu na vrijeme naplaćena. Društvo na zadovoljavajući način upravlja kreditnim rizikom i naplaćuje svoja potraživanja, čime smanjuje rizik nelikvidnosti a time i kreditni rizik.

Valutni rizik je rizik da će se vrijednosti financijskih instrumenata promijeniti uslijed promjene tečaja. Društvo je izloženo promjenama vrijednosti EUR-a, jer je obveza za financijski kredit kod Privredne banke Zagreb denominirana u EUR-e, što Društvo izlaže valutnom riziku. Zbog promjene tečaja na dan 31.12.2019. godini usklađeno je stanje kredita u eurima prema tečaju Narodne banke Hrvatske što je rezultiralo ostvarenjem negativnih tečajnih razlika.

Kamatni rizik je rizik da će se vrijednosti financijskih instrumenata promijeniti uslijed promjene tržišnih kamatnih stopa u odnosu na kamatne stope primjenjive na financijske instrumente. Društvo ima tri dugoročne obveze po financijskim kreditima, od kojih su dva kredita ugovorena uz promjenjivu kamatnu stopu, te kao posljedicu toga izloženost riziku promjene kamatne stope.

Rizik likvidnosti je rizik da će se Društvo susresti s poteškoćama u prikupljanju sredstava za podmirivanje obveza povezanih s financijskim instrumentima. Upravljanje rizikom likvidnosti uključuje održavanje dovoljne količine novca i obrtnog kapitala, te dostupnost financiranja kroz odgovarajuće preuzete kreditne obveze. U cilju učinkovitog upravljanja rizikom likvidnosti Društvo provodi politiku upravljanja likvidnošću koja obuhvaća kontinuirano praćenje dospjeća obveza te održavanje odgovarajućih i dostatnih iznosa gotovog novca i depozita za pokriće dospelih obveza. Društvo u toku 2019.godine nije imalo nikakve probleme vezane s likvidnošću, već je uredno i na vrijeme ispunjavalo sve svoje obaveze.

Dean Kocijančić, direktor

Izvještaji o poslovanju

- Izvještaj 1. **Imovina**
- Izvještaj 2. **Kapital i obveze**
- Izvještaj 3. **Prihodi i rashodi**
- Izvještaj 4. **Dodatni podaci**
- Izvještaj 5. **Pokazatelji**
- Izvještaj 6. **Realizacija plana poslovanja (realizacija plana prihoda i rashoda, te dodatnih podataka)**

Pozicija	31.12.2018.		31.12.2019.		IND
DUGOTRAJNA IMOVINA	185.902.403	90%	194.993.222	92%	105
NEMATERIJALNA IMOVINA	71.313	0%	46.601	0%	65
Izdaci za razvoj	0		0		/
Koncesije, patenti, licencije, robne i uslužne marke, softver i sl.	71.313		46.601		65
Goodwill	0		0		/
Predujmovi za nabavu nematerijalne imovine	0		0		/
Nematerijalna imovina u pripremi	0		0		/
Ostala nematerijalna imovina	0		0		/
MATERIJALNA IMOVINA	185.831.090	100%	194.946.621	100%	105
Zemljište	0		0		/
Biološka imovina	0		0		/
Građevinski objekti	177.249.851		174.600.387		99
Postrojenje i oprema	789.499		737.765		93
Alati, pogonski inventar i transportna imovina	255.251		341.560		134
Predujmovi za materijalnu imovinu	0		0		/
Materijalna imovina u pripremi	7.536.489		19.266.909		256
Ostala materijalna imovina	0		0		/
Ulaganje u nekretnine	0		0		/
FINANCIJSKA IMOVINA	0	0%	0	0%	/
Udjeli/dionice povezanih poduzetnika	0		0		/
Sudjelujući interesi/udjeli	0		0		/
Dani zajmovi povezanim poduzetnicima	0		0		/
Dani zajmovi sudjelujućim poduzetnicima	0		0		/
Dani zajmovi, depoziti i sl.	0		0		/
Ulaganja u vrijednosne papire	0		0		/
Ostala dugotrajna financijska imovina	0		0		/
POTRAŽIVANJA	0	0%	0	0%	/
Potraživanja s osnove prodaje na kredit, od povezanih poduzetnika i ostala potraživanja	0		0		/
Odgođena porezna imovina	0		0		/
KRATKOTRAJNA IMOVINA	21.367.920	10%	16.434.274	8%	77
ZALIHE	1.103.308	5%	974.700	6%	88
Sirovine i materijal	801.768		935.354		117
Proizvodnja u tijeku, nedovršeni proizvodi ili poluproizvodi	0		0		/
Gotovi proizvodi	0		0		/
Trgovačka roba	58.540		39.346		67
Predujmovi za zalihe	243.000		0		0
Ostala imovina namjenjena prodaji	0		0		/
POTRAŽIVANJA	8.866.079	41%	9.325.264	57%	105
Potraživanja od povezanih poduzetnika	0		0		/
Potraživanja od sudjelujućih poduzetnika	20.162		34.184		170
Potraživanja od kupaca	8.826.958		9.228.792		105
Potraživanja od radnika i članova	0		0		/
Potraživanja od države i drugih institucija	17.640		6.681		38
Ostala potraživanja	1.319		55.607		4216
FINANCIJSKA IMOVINA	35.000	0%	2.085	0%	6
Udjeli/dionice povezanih poduzetnika	0		0		/
Sudjelujući interesi/udjeli	0		0		/
Dani zajmovi povezanim poduzetnicima	0		0		/

Pozicija	31.12.2018.		31.12.2019.		IND
Dani zajmovi sudjelujućim poduzetnicima	0		0		/
Dani zajmovi, depoziti i sl.	35.000		2.085		6
Ulaganja u vrijednosne papire (mjenice, zadužnice, obveznice i ostalo)	0		0		/
Ostala kratkotrajna financijska imovina	0		0		/
NOVAC	11.363.533	53%	6.132.225	37%	54
Novac u banci i blagajni	11.363.533		6.132.225		54
AKTIVNA VREMENSKA RAZGRANIČENJA	12.704	0%	0	0%	0
AKTIVNA VREMENSKA RAZGRANIČENJA	12.704	100%	0	/	0
Plaćeni troškovi budućeg razdoblja i obračunati prihodi	12.704		0		0
UKUPNA AKTIVA	207.283.027	100%	211.427.496	100%	102

Pozicija	31.12.2018.		31.12.2019.		IND
KAPITAL I REZERVE	36.335.492	18%	36.453.891	17%	100
Upisani temeljni kapital	35.835.300		35.835.300		100
Kapitalne pričuve	0		0		/
Zakonske rezerve	0		0		/
Rezerve za vlastite dionice	0		0		/
Vlastite dionice/udjeli (odbitna stavka)	0		0		/
Ostale rezerve (osim revalorizacijskih rezervi)	0		0		/
Revalorizacijske rezerve i rezerve fer vrijednosti	0		0		/
Zadržana dobit	483.650		500.192		103
Preneseni gubitak	0		0		/
Dobit tekuće godine	16.542		118.399		716
Gubitak tekuće godine	0		0		/
Manjinski interes	0		0		/
REZERVIRANJA	130.000	0%	390.000	0%	300
Rezerviranja za mirovine, otpremnine i sl.	130.000		390.000		300
Rezerviranja za porezne obveze	0		0		/
Druga rezerviranja	0		0		/
DUGOROČNE OBVEZE	146.224.126	71%	139.121.778	66%	95
Obveze prema povezanim poduzetnicima	0		0		/
Obveze prema sudjelujućim poduzetnicima	11.252.378		11.252.378		100
Obveze za zajmove, depozite i sl.	0		0		/
Obveze prema bankama i drugim financijskim institucijama	134.971.748		127.869.400		95
Obveze za predujmove	0		0		/
Obveze prema dobavljačima	0		0		/
Obveze po vrijednosnim papirima	0		0		/
Ostale dugoročne obveze	0		0		/
Odgođena porezna obveza	0		0		/
KRATKOROČNE OBVEZE	21.240.549	10%	25.985.345	12%	122
Obveze prema povezanim poduzetnicima	0		0		/
Obveze prema sudjelujućim poduzetnicima	4.241.572		4.155.973		98
Obveze za zajmove, depozite i sl.	790.427		685.168		87
Obveze prema bankama i drugim financijskim institucijama	10.486.674		14.285.975		136
Obveze za predujmove	2.561.747		2.635.653		103
Obveze prema dobavljačima	2.210.220		3.140.371		142
Obveze po vrijednosnim papirima	0		0		/
Obveze prema radnicima	284.530		303.234		107
Obveze za poreze, doprinose i druga javna davanja	665.379		763.030		115
Ostale kratkoročne obveze	0		15.941		/
PASIVNA VREMENSKA RAZGRANIČENJA	3.352.860	2%	9.476.482	4%	283
Odgođeno plaćanje troškova i prihod budućeg razdoblja	3.352.860		9.476.482		283
UKUPNA PASIVA	207.283.027	100%	211.427.496	100%	102

Pozicija	31.12.2018.		31.12.2019.		IND
POSLOVNI PRIHODI	54.667.368	98%	62.942.385	100%	115
Prihodi od prodaje proizvoda i usluga	10.544.967	19%	14.890.496	24%	141
Prihodi od prodaje proizvoda	10.118.060		13.915.933		138
Prihodi od pružanja usluga	0		0		/
Prihodi od najamnina i zakupnina	0		0		/
Prihodi s osnove upotrebe proizvoda i usluga za vlastite potrebe	426.907		974.562		228
Prihodi od prodaje robe	43.045.316	79%	47.674.000	76%	111
Prihodi od prodaje robe	43.036.825		47.665.706		111
Prihodi od pružanja usluga posredovanja (provizije, trgovačke usluge i sl.)	0		0		/
Prihodi s osnove upotrebe robe za vlastite potrebe	8.491		8.294		98
Ostali poslovni prihodi	1.077.085	2%	377.889	1%	35
Prihodi od ukidanja dugoročnih rezerviranja	355.798		130.000		37
Prihodi od kompenzacija, subvencija, dotacija, refundacija i sl.	0		0		/
Ostali poslovni prihodi	721.287		247.889		34
FINANCIJSKI PRIHODI	893.073	2%	52.189	0%	6
Prihodi od ulaganja u dionice i udjele drugih društava	0	0%	0	0%	/
Prihodi od dividendi	0		0		/
Prihodi od udjela u dobiti	0		0		/
Dobici od prodaje dionica i poslovnih udjela	0		0		/
Prihodi po osnovi kamata	62.105	7%	51.109	98%	82
Prihodi od redovnih kamata po osnovi zajmova i kredita	0		0		/
Prihodi od redovnih kamata po osnovi depozita, plasmana u fondove i sl.	42.752		18.471		43
Prihodi od zatezних kamata	19.353		32.638		169
Ostali prihodi financiranja	830.968	93%	1.080	2%	0
Pozitivne tečajne razlike	830.968		1.080		0
Ostali financijski prihodi	0		0		/
OSTALI PRIHODI	0	0%	0	0%	/
Ostali prihodi	0	/	0	/	/
Prihodi od prodaje dugotrajne materijalne i nematerijalne imovine	0		0		/
Prihodi od prodaje sirovina, materijala, rezervnih dijelova i sitnog inventara	0		0		/
Prihodi od otpisa obveza	0		0		/
Prihodi od naplaćenih penala, nagrada i sl.	0		0		/
Utvrđeni viškovi	0		0		/
Prihodi od naplaćenih potraživanja otpisanih u prethodnim razdobljima	0		0		/
Ostali izvanredni prihodi	0		0		/
UKUPNI PRIHODI	55.560.441	100%	62.994.574	100%	113
POSLOVNI RASHODI	49.692.612	90%	57.820.654	92%	116
Materijalni troškovi	28.546.346	57%	33.426.818	58%	117
Utrošeni materijal i sirovine u osnovnoj djelatnosti	1.531.554		2.908.905		190
Utrošeni materijal i sirovine u upravi i prodaji	206.278		177.091		86
Utrošeni materijali i rezervni dijelovi za održavanje	0		0		/
Trošak (otpis) sitnog inventara, ambalaže i autoguma	127.762		106.550		83
Trošak energije	268.708		296.903		110
Troškovi nabave prodane robe	26.412.044		29.937.369		113

Pozicija	31.12.2018.		31.12.2019.		IND
Povećanje ili smanjenje vrijednosti zaliha proizvodnje u tijeku i gotovih proizvoda	0		0		/
Troškovi usluga	2.185.775	4%	3.168.647	5%	145
Troškovi prijevoza i telekomunikacija	161.745		157.439		97
Troškovi vanjskih usluga pri izradi proizvoda i usluga	0		0		/
Troškovi usluga održavanja	1.071.213		2.062.063		192
Troškovi zakupnina i najamnina	204.297		194.905		95
Troškovi promidžbe, sponzorstva i sajмова	83.387		84.838		102
Troškovi intelektualnih usluga (odvjetnika, revizora, informatičara i sl.)	304.481		309.640		102
Troškovi komunalnih usluga	24.746		35.803		145
Troškovi bankarskih i sličnih usluga	97.042		128.255		132
Troškovi premija osiguranja	84.911		100.653		119
Troškovi registracije vozila, dozvola i sl.	19.492		19.442		100
Troškovi ostalih usluga	134.461		75.609		56
Troškovi osoblja	6.399.691	13%	6.390.138	11%	100
Troškovi neto plaća	3.394.304		3.479.332		103
Troškovi doprinosa iz plaća, poreza i prireza	1.328.333		1.409.931		106
Troškovi doprinosa na plaće	812.294		806.728		99
Troškovi naknada troškova radnicima	192.560		190.520		99
Troškovi darova, nagrada i potpora radnicima	672.200		503.626		75
Troškovi amortizacije	12.093.947	24%	14.042.846	24%	116
Amortizacija građevinskih objekata	11.808.763		13.813.449		117
Amortizacija postrojenja i opreme	82.886		84.730		102
Amortizacija prijevoznih sredstava	31.654		14.873		47
Amortizacija ostalih pozicija	170.644		129.794		76
Ostali troškovi poslovanja	466.853	1%	792.205	1%	170
Troškovi reprezentacije	91.403		86.151		94
Troškovi dnevnica i smještaja te putni troškovi na službenim putovanjima	10.039		13.727		137
Troškovi dugoročnih rezerviranja za rizike i troškove	130.000		390.000		300
Troškovi poreza koji ne ovise o rezultatu, doprinosa, naknada i članarina	65.699		66.435		101
Troškovi stručnog obrazovanja i literature	39.723		57.042		144
Ostali troškovi poslovanja	129.989		178.851		138
FINANCIJSKI RASHODI	3.385.446	6%	3.189.299	5%	94
Troškovi po osnovi kamata	3.385.330	100%	3.005.576	94%	89
Troškovi po osnovi redovnih kamata po zajmovima i kreditima	3.385.010		3.005.520		89
Troškovi po osnovi zateznih kamata	320		56		17
Ostali financijski rashodi	116	0%	183.723	6%	1583 ..
Gubici od prodaje dionica, poslovnih udjela i ostale financijske imovine	0		0		/
Negativne tečajne razlike	116		183.723		1583 ..
Ostali financijski rashodi	0		0		/
OSTALI RASHODI I VRIJEDNOSNA USKLAĐIVANJA	2.433.930	4%	1.826.606	3%	75
Ostali rashodi	2.433.930	100%	1.826.606	100%	75
Neotpisana vrijednosti i ostali troškovi prodane i rashodovane dugotrajne materijalne i nematerijalne imovine	0		0		/
Neotpisana vrijednosti i ostali troškovi prodanih i rashodovanih sirovina, materijala, rezervnih dijelova i sitnog inventara	0		0		/
Vrijednosna usklađivanja dugotrajne materijalne i nematerijalne imovine	0		0		/
Vrijednosna usklađivanja kratkotrajne materijalne imovine	0		0		/

Pozicija	31.12.2018.		31.12.2019.		IND
Vrijednosna usklađivanja potraživanja od kupaca	2.261.988		1.796.073		79
Utvrđeni manjkovi	123.807		0		0
Troškovi kazni, penala i naknada šteta	0		0		/
Ostali izvanredni rashodi	48.135		30.533		63
UKUPNI RASHODI	55.511.988	100%	62.836.559	100%	113
REZULTAT POSLOVANJA PRIJE POREZA	48.453		158.015		326

Pozicija	31.12.2018.	31.12.2019.	IND
BROJ ZAPOSLENIH			
Broj zaposlenih	37	36	97
INVESTICIJE			
Investicije	3.699.150	23.133.665	625
IZVORI FINANCIRANJA			
Vlastita sredstva	3.699.150	10.012.270	271
Kredit	0	7.000.000	/
Bespovratna sredstva	0	6.121.395	/
DODATNA RAŠČLAMBA POSLOVNIH PRIHODA I OSTALI PODACI VEZANI UZ DJELATNOST			
Prihodi od prodaje gradskog plina domaćinstvu	0	0	/
Prihodi od prodaje gradskog i isparenog plina gospodarstvu	0	0	/
Prihodi od prodaje prirodnog plina domaćinstvu	11.457.818	14.006.840	122
Prihodi od prodaje prirodnog plina industriji	33.516.880	35.628.195	106
Prihodi od prodaje prirodnog plina uslužnom sektoru	0	0	/
Prihodi po osnovu radnih naloga	1.623.206	4.435.577	273
Ostali prihodi od prodaje proizvoda i usluga	8.069.464	8.871.773	110
FIZIČKI PODACI O POSLOVANJU			
Proizvodnja gradskog i isparenog plina (m3)	0	0	/
Isporučene količine gradskog plina domaćinstvu (m3)	0	0	/
Isporučene količine gradskog i isparenog plina gospodarskom sektoru (m3)	0	24.021.021	/
Isporučene količine prirodnog plina domaćinstvu (m3)	4.199.977	4.353.810	104
Isporučene količine prirodnog plina gospodarskom sektoru (m3)	19.203.134	19.667.211	102

Pozicija	31.12.2018.	31.12.2019.	IND
Pokazatelji po zaposlenom			
Prihod po zaposlenom	1.501.633,53	1.749.849,28	117
Trošak po zaposlenom	1.500.324,00	1.745.459,97	116
Troškovi osoblja po zaposlenom	172.964,62	177.503,83	103
Pokazatelji likvidnosti			
Ubrzana likvidnost	0,95	0,59	62
Tekuća likvidnost	1,01	0,63	63
Pokazatelji zaduženosti			
Zaduženost	0,82	0,83	100
Vlastito financiranje	0,18	0,17	98
Pokazatelji aktivnosti			
Obrtaj ukupne imovine	0,27	0,30	111
Trajanje naplate potraživanja u danima	60,24	53,88	89
Pokazatelji ekonomičnosti			
Ekonomičnost poslovanja	1,10	1,09	99
Ekonomičnost financiranja	0,26	0,02	6
Pokazatelji profitabilnosti			
Bruto profitna marža	0,06	0,05	81
Rentabilnost imovine (ROA)	0,02	0,01	90
Rentabilnost kapitala (ROE)	0,00	0,00	640
Pokazatelji ovisno o djelatnosti			
Prihodi po jedinici isporučenog plina - gospodarski sektor	2,89	1,44	50
Rashodi po jedinici isporučenog plina - gospodarski sektor	2,89	1,44	50
Dobit/Gubitak po jedinici isporučenog plina - gospodarski sektor	0,00	0,00	/
Prihodi po jedinici isporučenog plina - domaćinstva	13,23	14,47	109
Rashodi po jedinici isporučenog plina - domaćinstva	13,22	14,43	109
Dobit/Gubitak po jedinici isporučenog plina - domaćinstva	0,01	0,04	400

Pozicija	Realizacija IV kvartal 2018.	Plan IV kvartal 2019.	IND	Realizacija IV kvartal 2019.	IND R/R	IND R/P
POSLOVNI PRIHODI	54.667.368	54.650.000	100	62.942.385	115	115
Prihodi od prodaje proizvoda i usluga	10.544.967	9.720.000	92	14.890.496	141	153
Prihodi od prodaje proizvoda	10.118.060	9.520.000	94	13.915.933	138	146
Prihodi od pružanja usluga	0	0	/	0	/	/
Prihodi od najamnina i zakupnina	0	0	/	0	/	/
Prihodi s osnove upotrebe proizvoda i usluga za vlastite potrebe	426.907	200.000	47	974.562	228	487
Prihodi od prodaje robe	43.045.316	44.735.000	104	47.674.000	111	107
Prihodi od prodaje robe	43.036.825	44.735.000	104	47.665.706	111	107
Prihodi od pružanja usluga posredovanja (provizije, trgovačke usluge i sl.)	0	0	/	0	/	/
Prihodi s osnove upotrebe robe za vlastite potrebe	8.491	0	0	8.294	98	/
Ostali poslovni prihodi	1.077.085	195.000	18	377.889	35	194
Prihodi od ukidanja dugoročnih rezerviranja	355.798	0	0	130.000	37	/
Prihodi od kompenzacija, subvencija, dotacija, refundacija i sl.	0	0	/	0	/	/
Ostali poslovni prihodi	721.287	195.000	27	247.889	34	127
FINANCIJSKI PRIHODI	893.073	57.000	6	52.189	6	92
Prihodi od ulaganja u dionice i udjele drugih društava	0	0	/	0	/	/
Prihodi od dividendi	0	0	/	0	/	/
Prihodi od udjela u dobiti	0	0	/	0	/	/
Dobici od prodaje dionica i poslovnih udjela	0	0	/	0	/	/
Prihodi po osnovi kamata	62.105	57.000	92	51.109	82	90
Prihodi od redovnih kamata po osnovi zajmova i kredita	0	0	/	0	/	/
Prihodi od redovnih kamata po osnovi depozita, plasmana u fondove i sl.	42.752	40.000	94	18.471	43	46
Prihodi od zateznih kamata	19.353	17.000	88	32.638	169	192
Ostali prihodi financiranja	830.968	0	0	1.080	0	/
Pozitivne tečajne razlike	830.968	0	0	1.080	0	/
Ostali financijski prihodi	0	0	/	0	/	/
OSTALI PRIHODI	0	0	/	0	/	/
Ostali prihodi	0	0	/	0	/	/

Pozicija	Realizacija IV kvartal 2018.	Plan IV kvartal 2019.	IND	Realizacija IV kvartal 2019.	IND R/R	IND R/P
Prihodi od prodaje dugotrajne materijalne i nematerijalne imovine	0	0	/	0	/	/
Prihodi od prodaje sirovina, materijala, rezervnih dijelova i sitnog inventara	0	0	/	0	/	/
Prihodi od otpisa obveza	0	0	/	0	/	/
Prihodi od naplaćenih penala, nagrada i sl.	0	0	/	0	/	/
Utvrđeni viškovi	0	0	/	0	/	/
Prihodi od naplaćenih potraživanja otpisanih u prethodnim razdobljima	0	0	/	0	/	/
Ostali izvanredni prihodi	0	0	/	0	/	/
UKUPNI PRIHODI	55.560.441	54.707.000	98	62.994.574	113	115
POSLOVNI RASHODI	49.692.612	51.648.720	104	57.820.654	116	112
Materijalni troškovi	28.546.346	31.069.500	109	33.426.818	117	108
Utrošeni materijal i sirovine u osnovnoj djelatnosti	1.531.554	400.000	26	2.908.905	190	727
Utrošeni materijal i sirovine u upravi i prodaji	206.278	189.000	92	177.091	86	94
Utrošeni materijali i rezervni dijelovi za održavanje	0	0	/	0	/	/
Trošak (otpis) sitnog inventara, ambalaže i autoguma	127.762	34.000	27	106.550	83	313
Trošak energije	268.708	246.500	92	296.903	110	120
Troškovi nabave prodane robe	26.412.044	30.200.000	114	29.937.369	113	99
Povećanje ili smanjenje vrijednosti zaliha proizvodnje u tijeku i gotovih proizvoda	0	0	/	0	/	/
Troškovi usluga	2.185.775	1.326.100	61	3.168.647	145	239
Troškovi prijevoza i telekomunikacija	161.745	155.000	96	157.439	97	102
Troškovi vanjskih usluga pri izradi proizvoda i usluga	0	0	/	0	/	/
Troškovi usluga održavanja	1.071.213	305.000	28	2.062.063	192	676
Troškovi zakupnina i najamnina	204.297	195.500	96	194.905	95	100
Troškovi promidžbe, sponzorstva i sajmova	83.387	74.400	89	84.838	102	114
Troškovi intelektualnih usluga (odvjetnika, revizora, informatičara i sl.)	304.481	300.000	99	309.640	102	103
Troškovi komunalnih usluga	24.746	28.800	116	35.803	145	124
Troškovi bankarskih i sličnih usluga	97.042	99.500	103	128.255	132	129
Troškovi premija osiguranja	84.911	92.900	109	100.653	119	108
Troškovi registracije vozila, dozvola i sl.	19.492	20.000	103	19.442	100	97
Troškovi ostalih usluga	134.461	55.000	41	75.609	56	137
Troškovi osoblja	6.399.691	5.747.500	90	6.390.138	100	111
Troškovi neto plaća	3.394.304	3.304.500	97	3.479.332	103	105

Pozicija	Realizacija IV kvartal 2018.	Plan IV kvartal 2019.	IND	Realizacija IV kvartal 2019.	IND R/R	IND R/P
Troškovi doprinosa iz plaća, poreza i prireza	1.328.333	1.300.000	98	1.409.931	106	108
Troškovi doprinosa na plaće	812.294	790.600	97	806.728	99	102
Troškovi naknada troškova radnicima	192.560	200.000	104	190.520	99	95
Troškovi darova, nagrada i potpora radnicima	672.200	152.400	23	503.626	75	330
Troškovi amortizacije	12.093.947	12.923.600	107	14.042.846	116	109
Amortizacija građevinskih objekata	11.808.763	12.633.600	107	13.813.449	117	109
Amortizacija postrojenja i opreme	82.886	260.000	314	84.730	102	33
Amortizacija prijevoznih sredstava	31.654	0	0	14.873	47	/
Amortizacija ostalih pozicija	170.644	30.000	18	129.794	76	433
Ostali troškovi poslovanja	466.853	582.020	125	792.205	170	136
Troškovi reprezentacije	91.403	39.500	43	86.151	94	218
Troškovi dnevnica i smještaja te putni troškovi na službenim putovanjima	10.039	12.300	123	13.727	137	112
Troškovi dugoročnih rezerviranja za rizike i troškove	130.000	338.000	260	390.000	300	115
Troškovi poreza koji ne ovise o rezultatu, doprinosa, naknada i članarina	65.699	72.500	110	66.435	101	92
Troškovi stručnog obrazovanja i literature	39.723	40.000	101	57.042	144	143
Ostali troškovi poslovanja	129.989	79.720	61	178.851	138	224
FINANCIJSKI RASHODI	3.385.446	2.922.000	86	3.189.299	94	109
Troškovi po osnovi kamata	3.385.330	2.922.000	86	3.005.576	89	103
Troškovi po osnovi redovnih kamata po zajmovima i kreditima	3.385.010	2.922.000	86	3.005.520	89	103
Troškovi po osnovi zateznih kamata	320	0	0	56	17	/
Ostali financijski rashodi	116	0	0	183.723	1583 ..	/
Gubici od prodaje dionica, poslovnih udjela i ostale financijske imovine	0	0	/	0	/	/
Negativne tečajne razlike	116	0	0	183.723	1583 ..	/
Ostali financijski rashodi	0	0	/	0	/	/
OSTALI RASHODI I VRIJEDNOSNA USKLAĐIVANJA	2.433.930	60.000	2	1.826.606	75	3044
Ostali rashodi	2.433.930	60.000	2	1.826.606	75	3044
Neotpisana vrijednosti i ostali troškovi prodane i rashodovane dugotrajne materijalne i nematerijalne imovine	0	0	/	0	/	/
Neotpisana vrijednosti i ostali troškovi prodanih i rashodovanih sirovina, materijala, rezervnih dijelova i sitnog inventara	0	0	/	0	/	/
Vrijednosna usklađivanja dugotrajne materijalne i nematerijalne imovine	0	0	/	0	/	/

Pozicija	Realizacija IV kvartal 2018.	Plan IV kvartal 2019.	IND	Realizacija IV kvartal 2019.	IND R/R	IND R/P
Vrijednosna usklađivanja kratkotrajne materijalne imovine	0	0	/	0	/	/
Vrijednosna usklađivanja potraživanja od kupaca	2.261.988	0	0	1.796.073	79	/
Utvrđeni manjkovi	123.807	0	0	0	0	/
Troškovi kazni, penala i naknada šteta	0	0	/	0	/	/
Ostali izvanredni rashodi	48.135	60.000	125	30.533	63	51
UKUPNI RASHODI	55.511.988	54.630.720	98	62.836.559	113	115
REZULTAT POSLOVANJA PRIJE POREZA	48.453	76.280	157	158.015	326	207

Pozicija	Realizacija 31.12.2018.	Plan 31.12.2019.	IND	Realizacija 31.12.2019.	IND R/R	IND R/P
BROJ ZAPOSLENIH						
Broj zaposlenih	37	38	103	36	97	95
INVESTICIJE						
Investicije	3.699.150	21.500.000	581	23.133.665	625	108
IZVORI FINANCIRANJA						
Vlastita sredstva	3.699.150	2.500.000	68	10.012.270	271	400
Krediti	0	7.000.000	/	7.000.000	/	100
Bespovratna sredstva	0	12.000.000	/	6.121.395	/	51
DODATNA RAŠČLAMBA POSLOVNIH PRIHODA I OSTALI PODACI VEZANI UZ DJELATNOST						
Prihodi od prodaje gradskog plina domaćinstvu	0	0	/	0	/	/
Prihodi od prodaje gradskog i isparenog plina gospodarstvu	0	0	/	0	/	/
Prihodi od prodaje prirodnog plina domaćinstvu	11.457.818	14.115.000	123	14.006.840	122	99
Prihodi od prodaje prirodnog plina industriji	33.516.880	32.570.000	97	35.628.195	106	109
Prihodi od prodaje prirodnog plina uslužnom sektoru	0	0	/	0	/	/
Prihodi po osnovu radnih naloga	1.623.206	750.000	46	4.435.577	273	591
Ostali prihodi od prodaje proizvoda i usluga	8.069.464	6.820.000	85	8.871.773	110	130
FIZIČKI PODACI O POSLOVANJU						
Proizvodnja gradskog i isparenog plina (m3)	0	0	/	0	/	/
Isporučene količine gradskog plina domaćinstvu (m3)	0	0	/	0	/	/
Isporučene količine gradskog i isparenog plina gospodarskom sektoru (m3)	0	0	/	24.021.021	/	/
Isporučene količine prirodnog plina domaćinstvu (m3)	4.199.977	4.491.200	107	4.353.810	104	97
Isporučene količine prirodnog plina gospodarskom sektoru (m3)	19.203.134	19.352.000	101	19.667.211	102	102

Komentari

uz izvještaje o poslovanju

Izveštaj 1.

IMOVINA

Ukupna imovina

Na posljednji dan 2019. godine ukupna imovina Društva ima vrijednost od 211.427.496 kn što predstavlja porast od 2% u odnosu na posljednji dan prethodne godine. Na navedeni porast utjecale su investicije u dugotrajnu materijalnu imovinu, dok su, s druge strane, smanjena novčana sredstva.

Dugotrajna imovina

Dugotrajna imovina sastoji se od nematerijalne imovine u iznosu od 46.601 kn i materijalne imovine u iznosu od 194.946.621 kn, što ukupno iznosi **194.993.222 kn**.

Dugotrajna nematerijalna imovina uključuje računalne programe u neto vrijednosti od 46.601 kn.

Vrijednost dugotrajne materijalne imovine amortizira se primjenom pravocrtne metode tijekom procijenjenog vijeka trajanja koji je prikazan u slijedećoj tablici:

Naziv amortizacijske skupine	2018. godina		2019. godina	
	Amortizacijski vijek (u godinama)	Stopa amortizacije	Amortizacijski vijek (u godinama)	Stopa amortizacije
Plinovodi-stari (nabava do 31.01.2007.)	21	4,76%	18	5,56%
Plinovodi-novi (u upotrebi od 1.02.2007.)	21	4,76%	18	5,56%
Građevinski objekti	21	4,76%	18	5,56%
Proizvodna i prijenosna oprema	20	5,0%	20	5,0%
Strojevi za obradu metala i drva	5	20,0%	5	20%
Računala, rač. oprema i programi	4	25,0%	4	25,0%
Mjerni i kontrolni uređaji	5	20,0%	5	20,0%
Motorna vozila	5	20,0%	5	20,0%
Ostala oprema	4	25,0%	4	25,0%
Nematerijalna imovina	4	25,0%	4	25,0%
Ostala nespomenuta imovina	10	10,0%	10	10,0%

U 2019. godini Uprava Društva preispitala je vijek uporabe dugotrajne materijalne imovine te je utvrdila novi vijek uporabe plinovoda i građevinskih objekata i temeljem toga donijela odluku o primjeni amortizacijskih stopa za 2019. godinu kako su prikazani u prethodnoj tablici.

Materijalna imovina u pripremi ukupne vrijednosti 19.266.909 kn obuhvaća troškove ulaganja direktno vezane za nabavu ili izgradnju dugotrajne imovine, povećane za odgovarajući iznos

varijabilnog i fiksnog dijela općih troškova nastalih tijekom nabave ili izgradnje. Imovina u pripremi se ne amortizira, a amortizacija počinje kad se takva imovina prenese u upotrebu.

Materijalnu imovinu u pripremi na dan 31.12.2019. godine čini slijedeće:

KONTO	GRAĐEVINSKI OBJEKTI U PRIPREMI	2019.
0250	GRAĐEVINSKI OBJEKTI U PRIPREMI	153.646,68
025000	PUNIONICA ZA SPP	11.499.137,29
025001	PUNIONICA ZA UNP	2.399.586,23
025014	NTP-NASELJE MONVIDAL-NAST.B.GUMPCA	124.653,19
025018	NTP - VELI VRH	160.982,58
025019	STP - NASELJE VALDEBEK	356.816,36
025020	STP-VALMARIN (ZONA MALE PRIVREDE)	202.950,52
025021	STP-VELI VRH (CRESKA UL.)	240.091,26
025022	STP - KAPELERI	233.333,11
025023	STP-PULA-GALIŽANA-VODNJAN	284.455,51
025024	NTP-SV.KATARINA/MONUMENTI	62.645,78
025030	STP - VODNJAN PROIZ. OPREME	375.520,62
025032	STP BALE/GOTE II, ZAPADNI DIO	49.290,38
025041	PLINOVOD MRS KRŠAN-PIĆAN JUG	84.057,93
0250410	NTP PIĆAN - JEZGRA NASELJA	197.273,36
0250411	NTP GRAČIŠĆE - STARA JEZGRA	89.454,44
0250430	NTP UMAG - ULEPIFANIO/LIMARSKA	158.625,09
0250431	NTP UMAG-STAROGRADSKA JEZGRA	388.656,50
0250440	STP-MRS-POREČ(LA COP,T.UJEVIĆA,V. MAJ)	28.588,11
0250454	STP POREČ-VRSAR	78.789,50
0250470	STP LABIN - 12,5 KM	188.462,81
0250480	STP ROVINJ - 12,5 KM	690.221,19
0250489	NTP-ROVINJ BOLNICA	123.114,45
0250495	STP UMAG - MURINE	32.072,68
0250496	STP NOVIGRAD	15.060,75
0250498	STP UMAG-FAZA IV	157.294,22
02505	PLINOVOD FAŽANA	817.730,15
025051	PLINOVOD - BUJE	56.483,96
02509	STP -PUNTA VERUDELA	17.914,26
	UKUPNO:	19.266.908,91

Kratkotrajna imovina

Kratkotrajna imovina ukupne vrijednosti **16.434.274 kn** uglavnom se odnosi na potraživanja (57%) i novca u banci i blagajni (37%).

Zalihe, čija je vrijednost na posljednji dan promatrane godine iznosila 974.700 kn, sastoje se od sirovina i materijala, te trgovačke robe. Utrošak zaliha i rezervnih dijelova obračunava se i evidentira po prosječnim nabavnim cijenama, a zalihe sitnog inventara otpisuju se u 100%-om iznosu prilikom stavljanja u upotrebu. Struktura zaliha navedena je u nastavku:

NAZIV	31.12.2018.	31.12.2019.
Zaliha sirovina i materijala, te sit.inv.na skladištu	801.768	935.354
Trgovačka roba	58.540	39.346
Predujmovi za zalihe	243.000	0
UKUPNO	1.103.308	974.700

Potraživanja na kraju godine iznosila su 9.325.264 kn. U odnosu na godinu ranije povećana su za 5%. Njihova je struktura dana u nastavku:

Struktura potraživanja	31.12.2018.	31.12.2019.
Potraživanja od sudjelujućih poduzetnika	20.162	34.184
Potraživanja od kupaca	8.826.958	9.228.792
Potraživanja od države	17.640	6.681
Ostala potraživanja	1.319	55.607
UKUPNO	8.866.079	9.325.264

Pozicija Novac u banci i blagajni obuhvaća novčana sredstva na redovnim računima. Raspored po računima na dan 31.12.2019. godine bio je slijedeći:

NAZIV	31.12.2019.
Novac na računu kod Zagrebačke banke d.d.	4.157.387
Novac na računu kod Istarske kreditne banke Umag d.d	67.243
Novac na računu kod Privredne banke Zagreb d.d.	1.907.596
UKUPNO	6.132.225

Izveštaj 2.

KAPITAL I OBVEZE

Kapital i rezerve

NAZIV	31.12.2018.	31.12.2019.
1. Upisani kapital	35.835.300	35.835.300
2. Zadržana dobit	483.650	500.192
3. Dobit tekuće godine	16.542	118.399
UKUPNO	36.335.491	36.453.891

Upisani temeljni kapital sastoji se od slijedećih uloga:

- Istarska Županija jedan temeljni ulog u iznosu od 3.500.000 kn (uplaćen u novcu)
- INA-Industrija nafte d.d. jedan temeljni ulog u iznosu od 17.559.000 kn (djelomično uplaćen u novcu u iznosu od 9.800 kn i djelomično unosom stvari u ukupnoj vrijednosti od 17.549.200 kn)
- Grad Pula jedan temeljni ulog u iznosu od 14.776.300 kn (djelomično uplaćen u novcu u iznosu 10.200 kn i djelomično unosom stvari u ukupnoj vrijednosti od 14.766.100)

Dobit prijašnjih godina (2011.-2018.) u iznosu od 500.192 kn raspoređena je u zadržanu dobit.

Društvo je u 2019. godini ostvarilo bruto dobit u iznosu od 158.015 kn, a nakon oporezivanja neto dobit iznosi 118.399 kn, a odluku o rasporedu dobiti donijet će Skupština Društva.

Rezerviranja

Na zadnji dan godine Društvo ima evidentirano rezerviranje za otpremnine za 3 djelatnika u iznosu od **390.000 kn**.

Dugoročne obveze

Dugoročne obveze u ukupnoj vrijednosti od **139.121.778 kn**, čine 66% vrijednosti ukupne pasive. U odnosu na prethodnu godinu smanjenje su za 5%. Struktura je prikazana u nastavku:

NAZIV	31.12.2018.	31.12.2019.
1. Obaveze prema bankama	134.971.748	127.869.400
2. Obveze prema sudjelujućim poduzetnicima	11.252.378	11.252.378
UKUPNO	146.224.126	139.121.778

Dugoročne **obveze prema bankama** i drugim financijskim institucijama iznose 127.869.400 kn, a sastoje se od:

- dugoročnog kredita Zagrebačke banke d.d. koji odobren 2008. godine za financiranje - izgradnja I faze plinifikacijskog sustava južne Istre i područja Kršan – Pićan, a čiji saldo na dan 31.12.2019. godine iznosi 80.500.000 kn, od čega je iznos od 72.833.333 kn prikazan u dugoročnim obvezama, a iznos od 7.666.667 kn prikazan u kratkoročnim obvezama koji dopijeva na plaćanje u 2020. godini;
- kredita Privredne banke Zagreb d.d. odobrenog u iznosu od 70 mil kn uz valutnu klauzulu (u EUR) odobrenog tijekom 2011. godine za financiranje izgradnje plinifikacije distribucijskog područja Sjeverna Istra. Saldo obveze na dan 31.12.2019. godine iznosi 54.655.375 kn, od čega je iznos od 49.902.734 kn prikazan u dugoročnim obvezama, a dio od 4.752.641 kn koji dopijeva na plaćanje u 2020. godini prikazan je u kratkoročnim obvezama;
- obveza za kredit kod Istarske kreditne banke Umag d.d. nastala u 2019. godini na 7 milijuna za izgradnju STP od OS Rovinj do TDR Kanfanar, koja je na dan 31.12.2019. godine iznosila ukupno 7.000.000 kn, a dio koji dopijeva u 2020. godini u iznosu od 1.866.667 kn prikazan je u kratkoročnim obvezama; ostatak u iznosu od 5.133.333 kn prikazan je u sklopu dugoročnih obveza.

Ostale dugoročne obveze (klasificirane kao obveze prema društvima poveznim sudjelujućim interesom) nepromijenjene su u odnosu na prethodne godine i iznose kuna 11.252.378 kn, a sastoje se od:

- Naplate potraživanja koje je shodno čl. 34 Društvenog ugovora o osnivanju "Plinare" d.o.o. "INA" Industrija nafte d.d. ustupila Društvu kao nenaplaćena potraživanja sa danom 31.12.1998. godine. Iznos od 5.596.091 kn je iznos koji je Društvo naplatilo u toku 1999. - 2001. godine. S iznosom od 1.760.978 kuna pokriven je gubitak Društva u razdoblju od 2007. -2010. godine, pa saldo na 31.12.2019. iznosi 3.835.113 kuna.
- Uplate Grada Pule:
 - dana 09.05.2007. =1.400.000 kn, dana 11.01.2008. =1.350.000 kn prema Memorandumu, sve u cilju dokapitalizacije Plinare d.o.o.; u 2010. godini uplaćeno je ukupno 1.500.000 kn za izgradnju budućih priključaka, a sredstva koja će biti udio u temeljnom kapitalu Društva. S iznosom od 1.473.471 kn pokriven je gubitak Društva u razdoblju od 2007.-2010. godine, pa saldo na 31.12.2019. godine iznosi 2.776.529 kn.
- Iznos od 2.250.119 kn odnosi se na prava služnosti odobrene od strane Grada Pule, a u toj će se vrijednosti povećati temeljni kapital i stjecanje vlasničkih udjela Gradu Puli.
- Uplate Istarske županije:
 - dana 16.07.2007. =1.375.000 kn, dana 18.02.2008. =1.375.000 kuna prema Memorandumu, a sve u cilju dokapitalizacije Plinare d.o.o. S iznosom od 359.383 kn pokriven je gubitak Društva u razdoblju od 2007. -2010. godine, pa saldo na 31.12.2019. godine iznosi 2.390.617 kn.

Kratkoročne obveze

Kratkoročne obveze (**25.985.345 kn**) sudjeluju u ukupnom kapitalu i obvezama s udjelom od 12%.

Struktura kratkoročnih obveza prikazana je u nastavku:

NAZIV	31.12.2018.	31.12.2019.
1. Obveze prema sudjelujućim poduzetnicima	2.308.129	2.150.812
2. Obveze za zajmove i sl. prema sudjelujućim poduzetnicima	1.933.443	2.005.161
3. Obveze za zajmove i sl.	790.427	685.168
4. Obveze prema bankama	10.486.674	14.285.975
5. Obveze za predujmove	2.561.747	2.635.653
6. Obveze prema dobavljačima	2.210.220	3.140.371
7. Obaveze prema radnicima	284.531	303.234
8. Obaveze za poreze, doprinose i PDV	665.379	763.030
9. Ostale kratkoročne obveze	0	15.941
UKUPNO	21.240.550	25.985.345

Obveze prema bankama obrazložene su u sklopu dugoročnih obveza.

Pasivna vremenska razgraničenja

NAZIV	31.12.2018.	31.12.2019.
Odgođeno priznavanje prihoda od namjenskih dotacija	995.000	2.540.000
Odgođeno priznavanje prihoda od transfera	1.345.682	1.995.682
Odgođeno priznavanje prihoda za sufin.povedbe projekata EU	1.012.178	4.938.572
Obračunati nefakturirani troškovi zakupa	0	2.228
UKUPNO	3.352.860	9.476.482

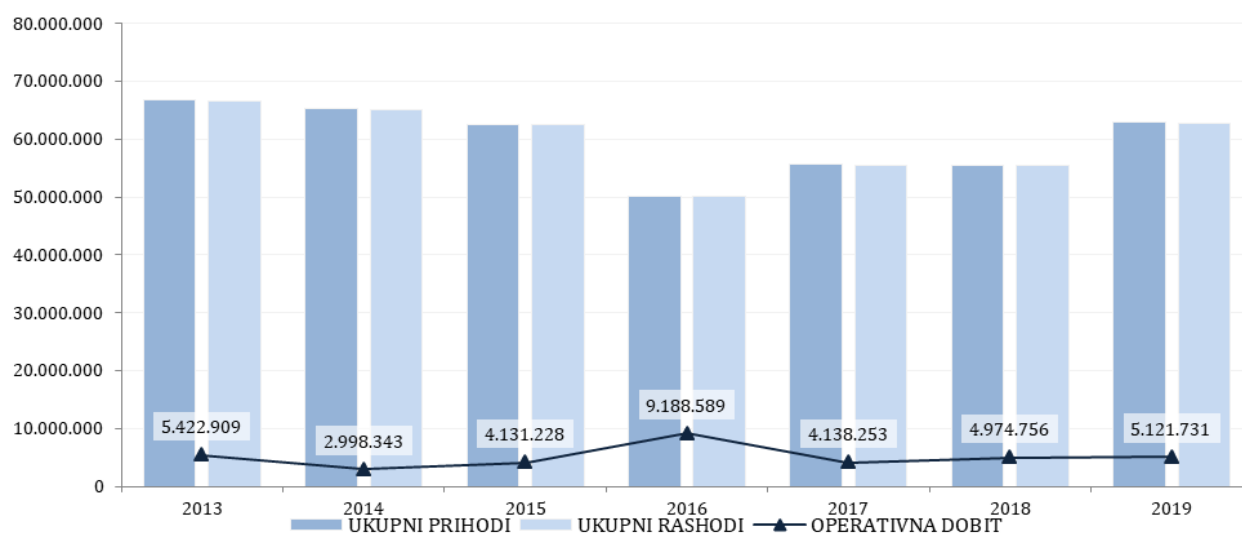
Odgođeno priznavanje prihoda od namjenskih dotacija odnosi se na dodjelu novčanih sredstava od strane Grada Pule za izgradnju punionice UNP i punionice SPP, te za realizaciju izgradnje srednjetačnih plinovoda u naseljima Valdebek i Monte Magno.

Odgođeni prihodi s osnove transfera odnose se na primljena namjenska sredstva u 2009. u iznosu od 1.345.682 kn od Grada Vodnjana za gradnju ST plinovoda od OS Plinara do Grada Vodnjana, a na dijelu trase Magistralnog plinovoda Vodnjan - Umag. U 2014. godini sklopljena je Nagodba po kojoj se Plinara d.o.o. obvezuje izgraditi i upliniti distributivni STP od Grada Pule do poslovne zone Galižana u roku od 3 (tri) godine od dana sklapanja Nagodbe (10.11.2014. godine), a u daljnjem roku od 2 (dvije) godine Plinara d.o.o. se obvezuje izgraditi i upliniti distributivni srednjetačni plinovod od poslovne zone Galižana do Grada Vodnjana, konkretno do ulaza u Grad Vodnjan kod kružnog toka „jug“. U 2019. godini primljena su sredstva od Općine Fažana u iznosu od 650.000 kn za izgradnju ST plinovoda na Fažanskoj cesti.

Odgođeno priznavanje prihoda za sufinanciranje provedbe projekata EU odnosi se na odobrene prihvatljive troškove od strane Središnje agencije za financiranje i ugovaranje programa i projekata EU, a koja je u sustavu upravljanja i kontrole korištenje EU fondova u Republici Hrvatskoj nadležnog za kontrolu prihvatljivosti izdataka u okviru ugovora. Ukupan iznos primljenih sredstava na dan 31.12.2019. iznosio je 4.938.572 kuna a odnosi se za projekt izgradnje punionice na stlačeni prirodni plin.

Izveštaj 3.

PRIHODI I RASHODI



Prihodi

Tijekom promatrane godine Društvo je ostvarilo **62.994.574 kn** ukupnih prihoda i to 62.942.385 kn poslovnih prihoda i 52.189 kn financijskih prihoda, što u odnosu na prošlogodišnje ostvarenje čini porast od 13%.

Poslovni prihodi sudjeluju u ukupnim приходima s udjelom od gotovo 100%, a u odnosu na prethodnu godinu bilježe povećanje od 15%.

VRSTA PRIHODA	2017.	2018.	Index
I Prihodi od prodaje proizvoda	10.118.060	13.915.933	138
- prihodi po radnim nalogima – prave osobe	1.513.152	4.267.929	282
- prihodi po radnim nalogima – fizičke osobe	110.054	167.648	152
- prihodi od TS2 (fiksna naknada) pravne osobe	160.195	173.449	108
- prihodi od TS 2 (fiksna naknada) fizičke osobe	1.777.678	1.795.880	101
- prihodi od naknade za kor. Distribuc. sustava	4.897.274	5.001.004	102
- prihodi od naknada za priključenje – poduzetnici	679.411	1.937.187	285
- prihodi od naknada za priključenje - kućanstva	957.405	554.205	58
- ostali prihodi	22.891	18.631	81
II Prihodi s osn. upotrebe proizv.za vl. potrebe	426.907	974.562	228
III Prihodi od prodaje robe (isporuke plina)	43.036.825	47.665.706	111
- domaćinstva	11.297.623	12.210.960	108
- poduzetništvo	31.739.202	35.454.746	112
IV Prihodi s osn. upotrebe robe za vl. potrebe	8.491	8.294	98
V Prihodi od ukidanja dug. rezerviranja	355.798	130.000	37
VI Ostali poslovni prihodi	721.287	247.889	34
POSLOVNI PRIHODI UKUPNO	54.667.368	62.942.385	115

Poslovni prihodi ostvareni su prodajom prirodnog plina, pružanjem usluga, te od naknade za korištenje distribucijskog sustava i naknada od priključenja fizičkih i pravnih osoba.

Postojeći broj obračunskih mjernih mjesta je 812 kod industrije, te 10.968 kod domaćinstava.

Ukupno je isporučeno 24.021.021 m³ prirodnog plina i ostvaren je prihod u iznosu od 47.665.706 kn (evidentiran na poziciji prihoda od prodaje robe). Isti je za 11% veći u odnosu na 2018. godinu. Od navedenog iznosa, 35.454.746 kn odnosi se na prihode od isporuka poduzetništvu koji su porasli za 11%, a 12.210.960 kn odnosi se na prihode od isporuke plina kućanstvima koji su porasli za 8% u odnosu na 2018. godinu.

Prihod s osnove temelju upotrebe proizvoda, robe i usluga u iznosu od 974.562 kn odnosi se na izgradnju plinovoda u vlastitoj režiji i 8.294 kn za korištenje plina za vlastite potrebe.

Prihodi od prodaje proizvoda i usluga odnose se na:

- Prihod po radnim nalogima ostvaren je isporukom usluga pravnim osobama u iznosu od 4.267.929 kn i fizičkim osobama u iznosu od 167.648 kn
- Prihod od TS2 tj. prihod od fiksne naknade koji je ostvaren u iznosu 173.449 kn od poduzetništva i 1.795.880 kn od kućanstava
- Prihod od naknade za korištenje distribucijskog sustava ostvaren u iznosu od 5.001.004 kn; broj korisnika distribucijskog sustava je 56 pravnih subjekata i 32 fizičkih osoba
- Prihod od naknada za priključenje u iznosu od 2.491.392 kn, od čega 554.205 kn od priključenja građana i 1.937.187 kn od priključenja poduzetništva
- Ostali prihodi u iznosu od 18.631 kn odnosi se na naplatu usluga od danih suglasnosti na projekte

Financijski prihodi u iznosu od 52.189 kn odnose se na prihode od redovnih kamata po osnovi depozita (18.471 kn), na prihode od zateznih kamata (32.638 kn), te na pozitivne tečajne razlike (1.080 kn).

Rashodi

U 2019. godini ostvareno je **62.836.559** kn ukupnih rashoda, što za 13% više u odnosu na ostvarenje 2018. godine.

Struktura rashoda dana je u nastavku:

Grupa rashoda	2018.	2019.	Index
Nabavna vrijednost prirodnog plina (troškovi nabave prodane robe)	26.412.044	29.937.369	113
Troškovi sirovina i materijala, te energije	2.134.302	3.489.449	163
Troškovi usluga	2.185.775	3.168.647	145
Troškovi osoblja	6.399.691	6.390.138	100
Amortizacija	12.093.947	14.042.846	116
Ostali troškovi poslovanja	466.852	792.205	170
Financijski rashodi	3.385.446	3.189.299	94
Ostali rashodi	2.433.930	1.826.606	75
UKUPNO	55.511.988	62.836.559	113

Na poslovne rashode (**57.820.654 kn**) odnosi se 92% ukupno ostvarenih rashoda. Povećanje od 16% u odnosu na godinu ranije rezultat je većih troškova nabave prodane robe (ulazna cijena prirodnog plina) u skladu s većom isporukom plina, više obračunatih troškova amortizacije (za 16%) i većih troškova usluga (od čega posebice troškova usluga održavanja) za 45%.

Poslovni rashodi sastoje se od:

- troškova sirovine i materijala
- troškova usluga (prijevozne usluge, usluge na izradi proizvoda, usluge tekućeg održavanja, zakupnine, troškovi reklame i komunalne usluge)
- amortizacije materijalne i nematerijalne imovine
- ostali troškovi poslovanja koje čine: naknade troškova zaposlenima, neproizvodne usluge, reprezentacija, premije osiguranja, troškovi zaštite okoliša, naknade članovima nadzornog odbora, doprinosi i porezi koji ne zavise od poslovnog rezultata, bankarske usluge i članarine, te ostali troškovi)
- troškovi osoblja: prosječna plaća neto po zaposlenom iznosila je 7.349 kn
- nabavna vrijednost prirodnog plina s troškovima transporta po fakturama dobavljača

Financijski rashodi iznose 3.189.299 kn, te su za 6% manji nego lani. Najvećim dijelom odnose se na redovne kamate po kreditima (3,0 mil kn), koje su u 2018. godini aneksima ugovora smanjene. Dio od 183.723 kn financijskih rashoda odnosi se na negativne tečajne razlike.

U okviru **ostalnih rashoda** evidentirano je 1.826.606 kn, gdje se najveći iznos odnosi na vrijednosna usklađivanja potraživanja od kupaca (1.796.073 kn) za potraživanje prema Uljaniku.

Rezultat poslovanja

Na temelju iskazanog poslovanja Društvo je ostvarilo **158.015 kn** dobiti prije oporezivanja, odnosno 118.399 kn dobiti nakon oporezivanja, a Skupština Društva donijet će Odluku o rasporedu dobiti.

Izveštaj 4.

DODATNI PODACI

Broj i struktura zaposlenih

Radno mjesto	Broj izvršitelja	Predviđena kvalifikacija	Prosječna mjesečna neto plaća (u kn)	
			2018.	2019.
DIREKTOR	1	VSS	14.686	14.749
STRUČNJAK ZNR i ZOP	1	VŠ-VSS	6.967	7.608
VODITELJ RAZVOJA I NABAVE PLINA	1	VSS	9.162	9.759
OVLAŠTENI PROJEKTANT	1	VSS	8.670	8.983
PRAVNIK	1	VSS	8.755	9.622
POSLOVNA TAJNICA	1	SSS	5.479	5.513
POSLOVOĐA ODRŽAVANJA	1	KV	6.606	7.054
ELEKTRIČAR	1	VKV/KV	5.227	5.699
RUK.ODJELA UNUTARNJIH PL.INSTALACIJA	1	VSS	10.922	10.737
VODITELJ ODSJEKA NABAVE I TEH.PRIPREME	1	VSS	9.175	9.236
SKLADIŠTAR	1	SSS	5.608	6.384
VODITELJ ODJELA DISTR.PLINA PULA	1	VŠS/VSS	9.626	10.509
PUNILAC SPP	5	VKV/KV	5.670	6.032
MONTER PLINOVODA	2	KV	5.897	6.256
ISPITIVAČ PL.MREŽE	2	KV	6.476	6.621
TEHNIČAR PRIPREME UN.PL.INSTALACIJA	1	SSS	6.537	6.370
ISPITIVAČ PL.INSTALACIJA	5	KV	5.270	5.288
STROJOBRAVAR-SERVISER	1	VKV/KV	5.744	6.359
KONTROLOR UTROŠKA PLINA	1	KV/SSS	5.591	5.993
RUK.ODJELA DISTR.PLINA POGON UMAG-NOVIGRAD	1	VSS	10.731	10.701
RUK.ODJELA DISTR.PLINA POGON VRSAR-POREČ	1	VSS	9.970	10.343
RUK.ODJELA DIST.PLINA POGON ROVINJ	1	VSS	8.744	10.902
RUK.ODJELA OPSKRBE PLINOM I FINANCIJA	1	VSS	11.230	11.134
VODITELJ ODSJEKA RAČUNOVODSTVA	1	VŠ/SSS	8.280	8.288
VODITELJ KUPACA KAT.PODUZETNIŠTVO	1	VŠ/SSS	7.361	8.288
VODITELJ KUPACA KAT. KUĆANSTVO	1	VŠ/SSS	7.242	7.909
Ukupno	36			

	2018.	2019.
FOND SATI PO ZAPOSLENOM	2.088	2.088
PROSJEČNA PLAĆA NA BAZI SATI RADA	7.028	7.349
PREKOVREMENI SATI	517	201

Na dan 31.12.2019. godine Društvo je imalo 36 zaposlenih djelatnika.

Struktura radnih sati

Efektivni sati rada	Prekovremeni sati	Državni praznik	Plaćeni dopust	Sati godišnjeg odmora	Sati bolovanja na teret Društva	Sati bolovanja na teret HZZO-a	Ukupno
63.671	201	3.208	312	10.208	1.840	504	79.944
79,64%	0,25%	4,01%	0,39%	12,77%	2,31%	0,63%	100,00%

Investicije i izvori financiranja

U 2019. godini ostvarene su nove investicije u dugotrajnu imovinu u iznosu od 23.133.665 kn, detaljnije opisane u sklopu izvještaja 1. Imovina.

Investicije su financirane iz vlastitih sredstava (10,0 mil kn), kredita (7 mil kn IKB), te bespovratnih sredstava (6,1 mil kn) – projekt izgradnje punionica za autobuse na prirodni plin (nositelj projekta Pulapromet d.o.o.).

Podaci vezani uz djelatnost i fizički podaci o poslovanju

Ukupno je isporučeno 24.021.021 m³ prirodnog plina i ostvaren je prihod u iznosu od 47.665.706 kn (evidentiran na poziciji prihoda od prodaje robe). Isti je za 11% veći u odnosu na 2018. godinu. Od navedenog iznosa, 35.454.746 kn odnosi se na prihode od isporuka poduzetništvu koji su porasli za 11%, a 12.210.960 kn odnosi se na prihode od isporuke plina kućanstvima koji su porasli za 8% u odnosu na 2019. godinu.

Prihod s osnove temelju upotrebe proizvoda, robe i usluga u iznosu od 974.562 kn odnosi se na izgradnju plinovoda u vlastitoj režiji i 8.294 kn za korištenje plina za vlastite potrebe.

Prihodi od prodaje proizvoda i usluga odnose se na:

- Prihod po radnim nalogima ostvaren je isporukom usluga pravnim osobama u iznosu od 4.267.929 kn i fizičkim osobama u iznosu od 167.648 kn
- Prihod od TS2 tj. prihod od fiksne naknade koji je ostvaren u iznosu 173.449 kn od poduzetništva i 1.795.880 kn od kućanstava
- Prihod od naknade za korištenje distribucijskog sustava ostvaren u iznosu od 5.001.004 kn; broj korisnika distribucijskog sustava je 56 pravnih subjekata i 32 fizičkih osoba
- Prihod od naknada za priključenje u iznosu od 2.491.392 kn, od čega 554.205 kn od priključenja građana i 1.937.187 kn od priključenja poduzetništva
- Ostali prihodi u iznosu od 18.631 kn odnosi se na naplatu usluga od danih suglasnosti na projekte

Ukupno je isporučeno 24.021.021 m³ prirodnog plina, od čega 4.353.810 m³ domaćinstvima (18% ukupno isporučenog plina) i 19.667.211 m³ poduzetništvu (82%).

Izvještaj 5.

POKAZATELJI

Ocjena poslovanja

Pokazatelji likvidnosti bilježe manje vrijednosti u odnosu na prethodnu godinu što je rezultat povećanja kratkoročnih obveza uz smanjenje vrijednosti kratkotrajne imovine. Pokazatelj ubrzane likvidnosti iznosi 0,59, a tekuće likvidnosti 0,63. Takve vrijednosti ukazuju nedovoljnu sposobnost tvrtke da svoje kratkoročne obveze podmiruje iz kratkotrajne imovine.

Pokazatelji zaduženosti ukazuju na strukturu kapitala na određeni dan bilance, što podrazumijeva odnos vlastitog kapitala (glavnice) i tuđeg kapitala (obveza). U 2019. godini stopa zaduženosti i tuđih izvora financiranja (obveze uključujući i pasivna vremenska razgraničenja) iznosi 83%, a udio vlastitog financiranja iznosi 17%.

Pokazatelji aktivnosti, koeficijent obrta imovine i pripadajući dani vezivanja, prikazuju brzinu cirkulacije imovine u poslovnom procesu iz kojih je vidljivo da koeficijent obrta imovine bilježi povećanje u odnosu na prethodnu godinu, te iznosi 0,3 (lani 0,27). Kod trajanja naplate potraživanja u danima dolazi do smanjenja broja dana naplate potraživanja za 11% odnosno za oko 6 dana.

Pokazatelji ekonomičnosti izračunavaju se na temelju podataka iz računa dobiti i gubitka. Predstavljaju odnos poslovnih prihoda i rashoda te pokazuju koliko se prihoda ostvaruje po jedinici rashoda, poželjno je da pokazatelj bude veći od 1. Pokazatelj ekonomičnosti u iznosu od 1,09 ukazuje na zadovoljavajuće stanje. Ekonomičnost financiranja pokazuje odnos financijskih prihoda i financijskih rashoda, koja je u ovom slučaju nezadovoljavajuća (koeficijent manji od 1) zbog velikih troškova kamata.

Pokazatelji profitabilnosti izračunavaju se na temelju podataka iz računa dobiti i gubitka, a ukazuju na sposobnost da se korištenjem odgovarajuće imovine i usluga uveća sredstva uložena od strane vlasnika poslovnog subjekta. Prikazani pokazatelji su u minimalnim iznosima iz razloga ostvarene male dobiti.

Izvještaj 6.

REALIZACIJA PLANA POSLOVANJA

Realizacija plana prihoda i rashoda

Ostvareni prihodi bilježe 15% veće ostvarenje od planiranog. Razlog tome je veće ostvarenje prihoda od prodaje robe, ostalih poslovnih prihoda, prihoda od prodaje proizvoda i usluga, ali i više ostvarenih ostalih poslovnih prihoda.

Rashodi također bilježe 15%-no povećanje u odnosu na postavljeni plan. Veće ostvarenje od planiranog prisutno je u okviru svih skupina poslovnih rashoda, ali i u okviru ostalih rashoda i vrijednosnih usklađivanja gdje je ostvareno 1,8 mil. kn. neplaniranih vrijednosnih usklađivanja potraživanja od kupaca.

Realizacija plana dodatnih podataka

Plan je predvidio 38 zaposlenika, dok je realno na dan 31.12.2019. godine bilo zaposleno 36 osoba.

Investicije su ostvarene u 8% većem iznosu u odnosu na planiranog iznosa. Planirani kredit u iznosu od 7 mil kn ostvaren je u 100%-tnom iznosu.

Prihodi od prodaje prirodnog plina bilježe veće ostvarenje od planiranog, od čega isporuka domaćinstvima bilježi manje ostvarenje za 1% od planiranog, a prihodi od isporuke plina gospodarstvu veće ostvarenje za 9%. Prihodi po osnovi radnih naloga bilježe višestruko veće ostvarenje od postavljenog plana (za 491%).

Odluka

Nadzornog odbora



PLINARA
d.o.o. PULA

52100 Pula, Industrijska 17
Tel. 052-534-944 Fax.052-534-804
E-mail: plinara@plinara.hr
OIB: 18436964560

Naš znak: NO-49-3-1/2019
U Puli, 09.06.2020.g.

Na temelju odredbi članka 26. Društvenog ugovora Društva PLINARA d.o.o. Pula (dalje u tekstu: Društvo) i Poslovnika o radu Nadzornog odbora, Nadzorni odbor Društva na svojoj sjednici održanoj dana 09.06.2020.g. donio je sljedeću

O D L U K U

1. Prihvaćaju se financijski izvještaji (bilanca, račun dobiti i gubitka, bilješke uz financijska izvješća) PLINARE d.o.o. za 2019. godinu. Društvo je u 2019.g. poslovalo s dobiti u iznosu od 118.399,39 kn.
2. Ova Odluka stupa na snagu danom donošenja.

Predsjednik Nadzornog odbora

Klaudio Paljar, dipl.ing.

PLINARA d.o.o.
PULA (1)

Dostaviti:

- Skupštini Društva
- Pismohrana



PLINARA
d.o.o. PULA

52100 Pula, Industrijska 17
Tel. 052-534-944 Fax.052-534-804
E-mail: plinara@plinara.hr
OIB: 18436964560

Naš znak: NO-49-3-2/2020
U Puli, 09.06.2020.g.

Na temelju odredbi članka 26. Društvenog ugovora Društva PLINARA d.o.o. Pula (dalje u tekstu: Društvo) i Poslovnika o radu Nadzornog odbora, Nadzorni odbor Društva na svojoj sjednici održanoj dana 09.06.2020. g. donio je slijedeću

O D L U K U

1. Prihvaća se prijedlog direktora PLINARE d.o.o. da se iskazana dobit Društva za 2019.g. u iznosu od **118.399,39 kn** rasporedi u zadržanu dobit.
2. Ova Odluka stupa na snagu danom donošenja.

Predsjednik Nadzornog odbora

Klaudio Paljar, dipl.ing.

PLINARA d.o.o.
PULA (1)

Dostaviti:

- Skupštini Društva
- Pismohrana



52100 Pula, Industrijska 17
Tel. 052-534-944 Fax.052-534-804
E-mail: plinara@plinara.hr
OIB: 18436964560
Broj: N.O. I-01-/2020

Pula, svibanj 2020.g.

Na temelju odredbi Zakona o trgovačkim društvima, članka 25. Društvenog ugovora Društva PLINARA d.o.o. (potpuni tekst od 22.03.2018.g) i članka 3. Poslovnika o radu Nadzornog odbora PLINARE d.o.o., Nadzorni odbor PLINARE d.o.o. donosi

IZVJEŠĆE NADZORNOG ODBORA o obavljenom nadzoru vođenja poslova Društva u 2019. godini

Izvešće Nadzornog odbora obuhvaća razdoblje od 1. siječnja 2019. g. do 31. prosinca 2019.g. u kojemu je Nadzorni odbor Društva održao 2 (dvije) sjednice i to dana 27.06.2019. i 11.12.2019. godine.

Prema podacima iz poslovnih knjiga i Izveštaja Uprave o poslovanju Društva za 2019. Društvo je u 2019. godini nastavilo graditi distributivnu plinsku mrežu na koncesijskom području Južne i Sjeverne Istre, te je u 2019. godini izgrađeno 2,2 km ST mreže i 0,36 km NT mreže na području južne Istre, te 18,25 km ST plinovoda na području sjeverne Istre.

Na području industrijske zone Galižana izgrađena je i podzemna regulacijska stanica sa pripadajućim plinovodom za industrijsku zonu Galižana, čime su stvoreni preduvjeti za plinifikaciju Grada Vodnjana prirodnim plinom.

Na temelju Odluke Ministarstva regionalnog razvoja i fondova Europske unije o financiranju projekta „Nabava SPP autobusa i izgradnja SPP punionice“ čiji je nositelj PULAPROMET d.o.o. Pula, a partner PLINARA d.o.o. Pula, Društvo je početkom 2019.g. započelo sa izgradnjom punionice za stlačeni prirodni plin. Projekt izgradnje punionice za stlačeni prirodni plin (SPP) je sufinanciran od Europske unije, broj ugovora KK.07.4.2.08.0001 (SAFU) u iznosu od 88 %.

Usporedno sa izgradnjom punionice za stlačeni prirodni plin (SPP) započela je izgradnja i punionice za ukapljeni naftni plin (UNP). Izgradnja punionice za stlačeni prirodni plin (SPP) i punionice za ukapljeni naftni plin (UNP) dovršena je u 2019.g.

Za izgrađene građevine (punionice SPP-a i UNP-a) PLINARA d.o.o. je ishodovala pravomoćne uporabne dozvole i MTU. Za punionicu SPP-a HERA (Hrvatska energetska regulatorna agencije) je dana 17.01.2020. g. izdala PLINARI d.o.o. Dozvolu za obavljanje energetske djelatnosti za energetska djelatnost: „Upravljanje mjestom za opskrbu ukapljenim prirodnim plinom (UPP-om) i/ili stlačenim prirodnim plinom (SPP-om)“, sukladno Zakonu o energiji.

Ukupna vrijednost investicija Društva u 2019. godini iznosila je 23.133.664,83 kuna. U Izvještaju Uprave o poslovanju Društva za 2019.g. dan je prikaz ukupne izgrađenosti novih energetske objekata po koncesijskim područjima od dana dobivanja koncesije (2006. godine za južnu Istru i Kršan-Piće te 2010. godine za područje sjeverne Istre).

U 2019. godini Društvo je ostvarilo ukupne prihode od 62.994.574,07 kn, dok su ukupni rashodi iskazani u iznosu od 62.836.559,24 kn. Društvo je u 2019. godinu iskazalo neto dobit nakon oporezivanja u iznosu od 118.399,39 kn.

Broj djelatnika u Društvu je na dan 31.12.2019. godine iznosio 36 djelatnika.

Društvo je u 2019. godini nastavilo s otplatom dugoročnih kredita:

- prema Zagrebačkoj banci d.d. u iznosu od 115.000.000,00 kn, kojim se financirala izgradnja i rekonstrukcija postojećeg plinovoda gradskog plina za prihvatanje prirodnog plina na području južne Istre i Kršan-Piće.
- prema Privrednoj banci d.d. Zagreb u iznosu 70.000.000,00 kuna, kojim se financirala izgradnja distributivne mreže sjeverne Istre.

U 2019. godini sklopljen je novi ugovor o dugoročnom kreditu u iznosu od 7.000.000,00 kuna sa Istarskom kreditnom bankom Umag za financiranje izgradnje srednjetačnog plinovoda od OS Rovinj do Tvornice duhana Rovinj u općini Kanfanar. Prva rata kredita dospijeva 31.01.2020. godine, a posljednja 30.09.2023. godine.

U poslovnim knjigama prikazano je stanje svih kredita Društva na dan 31.12.2019. godine sa ukupnim prikazom otplaćenih glavnica, kamata i naknada po korištenju istih, kako slijedi:

STANJE KREDITA NA DAN 31.12.2019. GODINE (u kunama)				
	ZABA	PBZ	IKB	UKUPNO
Glavnica	115.000.000,00	70.000.000,00	7.000.000,00	192.000.000,00
Otplaćeno glavnice	34.500.000,06	15.344.624,86	0,00	49.844.624,92
Plaćeno kamata	29.528.976,18	7.625.021,92	11.414,95	37.165.413,05
Naknada po korištenju	464.186,26	71.872,09	12.500,00	548.558,35
UKUPNO PLAĆENO	64.493.162,50	23.041.518,87	23.914,95	87.558.596,32
Ostatak glavnice	80.499.999,94	54.655.375,14	7.000.000,00	142.155.375,08

Budući razvoj Društva usmjeren je na slijedeće poslovne aktivnosti:

- Izgradnja solarne elektrane za samoopskrbu snage 368 kW, kamp odmorišta i parkirališta ispod solarne elektrane po sistemu park and ride te brze i spore punionice za električna vozila unutar postojeće k.č.1582/2, k.o. Pula.
- Daljnja izgradnja mreže u sklopu Koncesijskih obveza Društva.
- Povećanje volumena prodaje plina priključenjem novih kupaca na izgrađen distributivni sustav.
- Racionalizacija operativnih troškova poslovanja Društva.

Uprava Društva predlože Nadzornom odboru i Skupštini Društva prihvaćanje godišnjeg financijskog izvještaja za poslovnu 2019. g., te donošenje odluke da se dobit tekuće godine u iznosu od 118.399,39 kn rasporedi u zadržanu dobit.

Nadzorni odbor je suglasan s prijedlogom Uprave Društva da se dobit tekuće godine u iznosu od 118.399,39 kn rasporedi u zadržanu dobit.

Nakon pregleda godišnjih financijskih izvještaja Društva za 2019. g., uzimajući u obzir nalaz i mišljenje revizora tvrtke BULIĆ REVING d.o.o. Pula, Nadzorni odbor je utvrdio:

1. da PLINARA d.o.o. Pula djeluje u skladu sa zakonom, aktima Društva te odlukama Skupštine Društva.
2. da su financijski izvještaji Društva za poslovnu 2019.g. sačinjeni u skladu sa stanjem u poslovnim knjigama te ispravno pokazuju imovinsko i poslovno stanje Društva.

Predsjednik Nadzornog odbora
Klaudio Paljar, dipl.ing.



PLINARA d.o.o.
P U L A



PLINARA
d.o.o. PULA

52100 Pula, Industrijska 17
Tel. 052-534-944 Fax.052-534-804
E-mail: plinara@plinara.hr
OIB: 18436964560
Skupština Društva

Broj: S-42-5/20
Pula, 09.06.2020.g.

Na temelju odredbi Zakona o trgovačkim društvima i članka 19. Društvenog ugovora Društva PLINARA d.o.o. (potpuni tekst od 22.03.2018.g.) Glavna Skupština Društva donijela je dana 09.06.2020.g. slijedeću

O D L U K U

o utvrđivanju financijskih izvještaja za poslovnu 2019. godinu

1. Utvrđuju se financijski izvještaji (bilanca, račun dobiti i gubitka, bilješke uz financijske izvještaje) PLINARE d.o.o. za 2019. godinu. Društvo je u 2019.g. poslovalo s dobiti u iznosu od 118.399,39 kn.
2. Financijski izvještaji sačinjeni su prema stanju u poslovnim knjigama te istinito i fer prikazuju financijski položaj Društva na 31.prosinca 2019. godine.
3. Ova Odluka stupa na snagu danom donošenja.

Predsjedavajući Skupštine
trgovačkog društva PLINARA d.o.o.

Klaudio Paljar

PLINARA d.o.o.
PULA (1)

Dostaviti:

1. Članovima Društva
2. Odjelu financija i opskrbe plinom
3. Pismohrana Društva



PLINARA
d.o.o. PULA

52100 Pula, Industrijska 17
Tel. 052-534-944 Fax.052-534-804
E-mail: plinara@plinara.hr
OIB: 18436964560
Skupština Društva

Broj: S-42-6/20
Pula, 09.06.2020.g.

Na temelju odredbi Zakona o trgovačkim društvima i članka 19. Društvenog ugovora Društva PLINARA d.o.o. (potpuni tekst od 22.03.2018.g.) Glavna Skupština Društva donijela je dana 09.06.2019.g. slijedeću

O D L U K U

o raspodjeli dobiti za poslovnu 2019.godinu

1. Iskazana dobit Društva za 2019.g. u iznosu od **118.399,39 kn** raspoređuje se u zadržanu dobit.
2. Ova Odluka stupa na snagu danom donošenja.

Predsjedavajući Skupštine
trgovačkog društva PLINARA d.o.o.



Klaudio Paljar

Dostaviti:

1. Članovima Društva
2. Odjelu financija i opskrbe plinom
3. Pismohrana Društva

PLINARA d.o.o.
PULA (1)



PLINARA
d.o.o. PULA

52100 Pula, Industrijska 17
Tel. 052-534-944 Fax.052-534-804
E-mail: plinara@plinara.hr
OIB: 18436964560
Skupština Društva

Broj: S-42-7/20
Pula, 09.06.2020.g.

Na temelju odredbi Zakona o trgovačkim društvima i članka 19. Društvenog ugovora Društva PLINARA d.o.o. (potpuni tekst od 22.03.2018.g.) Glavna Skupština Društva donijela je dana 09.06.2020.g. slijedeću

ODLUKU

1. Daje se razrješnica Upravi-direktoru PLINARE d.o.o. Deanu Kocijančiću, OIB: 53002334495, Pula, Ulica Katalinića Jeretova 29 za 2019. g.
2. Ova Odluka stupa na snagu danom donošenja.

Predsjedavajući Skupštine
trgovačkog društva PLINARA d.o.o.

Klaudio Paljar

PLINARA d.o.o.
PULA (1)

Dostaviti:

1. Upravi Društva
2. Članovima Društva
3. Pismohrana Društva



PLINARA
d.o.o. PULA

52100 Pula, Industrijska 17
Tel. 052-534-944 Fax.052-534-804
E-mail: plinara@plinara.hr
OIB: 18436964560
Skupština Društva

Broj: S-42-8/2020
Pula, 09.06.2020.g.

Na temelju odredbi Zakona o trgovačkim društvima i članka 19. Društvenog ugovora Društva PLINARA d.o.o. (potpuni tekst od 22.03.2018.g.) Glavna Skupština Društva donijela je dana 09.06.2020.g. slijedeću

ODLUKU

1. Daje se razrješnica članovima Nadzornog odbora Društva za 2019.g.
 1. KLAUDIO PALJAR, OIB:58884368096, Pula, Croazia 1, predsjednik Nadzornog odbora
 2. DAVORKA TANCER, OIB:92232091309, Samobor, Antuna Nemčića 31, zamjenik predsjednika Nadzornog odbora za razdoblje od imenovanja 20.12.2018.g. do 31.12.2018.
 3. LASLO FARKAŠ VIŠONTAI, OIB:80418666216, Donji Kneginec, Radnička 118, član Nadzornog odbora
 4. ROBERT PERCAN, OIB: 17850288384, Rakalj, Mate Balote 93, član Nadzornog odbora
 5. SLAVKO FORNAŽAR, OIB: 47789106000, Poreč-Parenzo, Medulinska 67, član Nadzornog odbora
2. Ova Odluka stupa na snagu danom donošenja.

Predsjedavajući Skupštine
trgovačkog društva PLINARA d.o.o.

Klaudio Paljar

Dostaviti:

1. Članovima Društva
2. Članovima NO Društva
3. Pismohrana Društva

PLINARA d.o.o.
PULA (1)