





REPUBLIKA HRVATSKA
ISTARSKA ŽUPANIJA

 GRAD PULA-POLA
GRADONAČELNIK

REPUBBLICA DI CROAZIA
REGIONE ISTRIANA

 CITTA DI PULA-POLA
IL SINDACO

KLASA:302-02/20-01/26
URBROJ:2168/01-01-02-01-0019-20-2
Pula, 14. srpnja 2020.



GRADSKO VIJEĆE GRADA PULE

PREDMET: Zaključak o utvrđivanju prijedloga Zaključka o usvajanju Izvještaja o poslovanju za 2019. godinu trgovačkog društva Pula parking d.o.o. Pula - dostavlja se

Gradonačelnik Grada Pule, dana 14. srpnja 2020. godine, razmotrio je Izvještaj o poslovanju za 2019. godinu trgovačkog društva Pula parking d.o.o. Pula, te je temeljem članka 61. i 106. Statuta Grada Pula - Pola («Službene novine» Grada Pule br. 7/09, 16/09, 12/11, 1/13, 2/18 i 2/20), donio

ZAKLJUČAK

1. Utvrđuje se prijedlog Zaključka o usvajanju Izvještaja o poslovanju za 2019. godinu trgovačkog društva Pula parking d.o.o. Pula.

2. Akt iz točke 1. sastavni je dio ovog Zaključka.

3. Ovaj Zaključak proslijedit će se Gradskom vijeću Grada Pule, na nadležno postupanje.

Ovlašćuju se Boris Miletić, Gradonačelnik Grada Pule, Robert Cvek, zamjenik Gradonačelnika Grada Pule, Elena Puh Belci, zamjenica Gradonačelnika Grada Pule, Ingrid Bulian, p.o. pročelnica Upravnog odjela za prostorno uređenje, komunalni sustav i imovinu, Martina Šajina Mihovilović, pomoćnica pročelnika Upravnog odjela za prostorno uređenje, komunalni sustav i imovinu i Branislav Bojanić, direktor trgovačkog društva Pula parking d.o.o. Pula, da sudjeluju u radu Gradskog vijeća po prijedlogu akta, te da se izjašnjavaju o amandmanima na isti.

4. Ovaj Zaključak stupa na snagu danom donošenja.

GRADONAČELNIK
Boris Miletić

Temeljem članka 39. i 106. Statuta Grada Pula- Pola (“Službene novine” Grada Pule, broj 7/09, 16/09, 12/11, 1/13, 2/18 i 2/20), Gradsko vijeće Grada Pule na sjednici održanoj dana _____ godine, donosi

Z A K L J U Č A K
o usvajanju Izvještaja o poslovanju za 2019. godinu
trgovačkog društva Pula parking d.o.o. Pula

I.

Usvaja se Izvještaj o poslovanju za 2019. godinu trgovačkog društva Pula parking d.o.o. Pula, u predloženom tekstu s prilogima.

II.

Ovaj Zaključak objavljuje se u “Službenim novinama“ Grada Pule, a stupa na snagu danom donošenja.

KLASA:302-02/20-01/26
URBROJ:
Pula,

GRADSKO VIJEĆE GRADA PULE

PREDSJEDNIK
Tiziano Sošić

OBRAZLOŽENJE

Pravni temelj za donošenje akta

Pravni temelj za donošenje akta sadržan je u članku 39. i 106. Statuta Grada Pula-Pola („Službene novine“ Grada Pule br. 07/09, 16/09, 12/11, 1/13, 2/18 i 2/20).

Osnovna pitanja i prikaz stanja

Člankom 106. Statuta Grada Pula-Pola određena je obveza podnošenja izvještaja o poslovanju trgovačkih društava za proteklu godinu Gradonačelniku i Gradskom vijeću Grada Pule.

Izvještaj o poslovanju za 2019. godinu trgovačkog društva Pula Parking d.o.o. Pula izrađen je prema pravilima i standardima koji su postavljeni projektom uspostave poslovnog i financijskog modela kontrolinga nad radom trgovačkih društava.

Financijska sredstva

Za realizaciju ovog akta nisu potrebna financijska sredstva.

P.O.GRADONAČELNIKA
Ingrid Bulian, dipl. ing. arh.



Izvještaj o poslovanju

2019. godina

Ožujak 2020.

Direktor o poslovanju

Stalan rast broja individualnih cestovnih motornih vozila, osim zagušenja gradskih prometnica, zbog ograničenih površina uzrokuje i nedostatak parkirališnih mjesta. U širem gradskom centru, u zoni naplate, zbog kontrole i nadzora, nepropisno parkiranje je smanjeno, međutim velik broj vozila cirkulira centrom u potrazi za parkirališnim mjestom i dodatno opterećuj gradske prometnice.

U Puli organizacija i naplata parkiranja provodi se temeljem Odluke o organizaciji i načinu naplate parkiranja i Pravilnika o korištenju javnih parkirališta. Odlukom i Pravilnikom određene su parkirališne zone, vremensko ograničenje trajanja parkiranja i naplate, cijene parkirnih karata i način korištenja povlaštenih parkirnih karata te nadzor nad parkiranjem.

Grad je podijeljen u tri parkirne zone s vremenski ograničenim parkiranjem, s izuzetkom pojedinih kategorija (lokalno stanovništvo i pravne osobe sa sjedištem u zonskoj naplati).

Nepostojanjem dovoljnog broja garaža koje bi privukle promet i osigurale slobodnije kretanje prometnicama u centru, osobna vozila traže slobodno parkirno mjesto i po pola sata, te time dodatno opterećuju mrežu.

Iako je do sada dosta razvijen sustav parkiranja, postoje još mogućnosti unapređenja.

Scenariji rješenja:

- **Povećanje cijene parkiranja**
- Izgradnja dodatnih parkirnih mjesta
- Provođenje sustava P&R odnosno parkiraj i koristi sustav javnog prijevoza
- Uvođenje i širenje biciklističke mreže

Sustav „Park & Ride“ dovodi do smanjenja broja vozila koja dolaze u centar grada što za sobom povlači mnogo pozitivnih učinaka za promet u Gradu Puli. Smanjenje broja vozila pridonosi rasterećenju prometa na ulicama u centru, te zbog toga dolazi do smanjenja potrošnje goriva i vremena čekanja. Smanjenjem potrošnje goriva, smanjit će se onečišćenje zraka od ispušnih plinova motornih vozila.

Biciklistički promet u Gradu Puli, do sada nije ozbiljnije uključivan u prometno planiranje. Biciklističke prometnice uglavnom su rađene na gradskim ulicama u sklopu rekonstrukcije ili prilikom gradnje posve novih ulica. Posljedica takvog parcijalnog pristupa dovela je do djelomične izgrađenosti biciklističke mreže koja nije povezana u jednu smislenu, racionalnu cjelinu.

Bicikl je također slabo korišteno prijevozno sredstvo. Ovo je posebno porazno sa stajališta onečišćenja zraka, no najveći činitelj male uporabe bicikala je nedostatak biciklističkih staza i njihova povezanost kao i nedostatak dovoljnog broja parkirališta za bicikle. Sustav javnih bicikala još uvijek ne postoji u dovoljnoj mjeri. Kako bi bicikl kao prijevozno sredstvo imao značajniju ulogu u modalnoj razdiobi trebati će provesti još niz mjera.

Parkiranje u gradu Puli i dalje je **najjeftinije na Jadranu**, a stoga se i dalje u kasu Pula parkinga slije puno manje novaca nego u drugim gradovima.

Uloženi trud kao i razne mjere poboljšanja rada daju rezultate poslovanja tijekom protekle godine bez obzira na sve nedaće i probleme.

Dr.sc. Branislav Bojanić, direktor

Izvještaji o poslovanju

- Izvještaj 1. **Imovina**
- Izvještaj 2. **Kapital i obveze**
- Izvještaj 3. **Prihodi i rashodi**
- Izvještaj 4. **Dodatni podaci**
- Izvještaj 5. **Pokazatelji**
- Izvještaj 6. **Realizacija plana poslovanja (realizacija plana prihoda i rashoda, te dodatnih podataka)**

| Pozicija | 31.12.2018. | | 31.12.2019. | | IND |
|---|------------------|------------|------------------|------------|------------|
| DUGOTRAJNA IMOVINA | 3.260.242 | 40% | 3.120.435 | 40% | 96 |
| NEMATERIJALNA IMOVINA | 298.628 | 9% | 94.071 | 3% | 32 |
| Izdaci za razvoj | 0 | | 0 | | / |
| Koncesije, patenti, licencije, robne i uslužne marke, softver i sl. | 298.628 | | 94.071 | | 32 |
| Goodwill | 0 | | 0 | | / |
| Predujmovi za nabavu nematerijalne imovine | 0 | | 0 | | / |
| Nematerijalna imovina u pripremi | 0 | | 0 | | / |
| Ostala nematerijalna imovina | 0 | | 0 | | / |
| MATERIJALNA IMOVINA | 2.961.614 | 91% | 3.026.364 | 97% | 102 |
| Zemljište | 960.460 | | 960.460 | | 100 |
| Biološka imovina | 0 | | 0 | | / |
| Građevinski objekti | 801.275 | | 673.071 | | 84 |
| Postrojenje i oprema | 45.080 | | 67.751 | | 150 |
| Alati, pogonski inventar i transportna imovina | 599.472 | | 291.451 | | 49 |
| Predujmovi za materijalnu imovinu | 0 | | 0 | | / |
| Materijalna imovina u pripremi | 0 | | 0 | | / |
| Ostala materijalna imovina | 0 | | 1.000 | | / |
| Ulaganje u nekretnine | 555.327 | | 1.032.631 | | 186 |
| FINANCIJSKA IMOVINA | 0 | 0% | 0 | 0% | / |
| Udjeli/dionice povezanih poduzetnika | 0 | | 0 | | / |
| Sudjelujući interesi/udjeli | 0 | | 0 | | / |
| Dani zajmovi povezanim poduzetnicima | 0 | | 0 | | / |
| Dani zajmovi sudjelujućim poduzetnicima | 0 | | 0 | | / |
| Dani zajmovi, depoziti i sl. | 0 | | 0 | | / |
| Ulaganja u vrijednosne papire | 0 | | 0 | | / |
| Ostala dugotrajna financijska imovina | 0 | | 0 | | / |
| POTRAŽIVANJA | 0 | 0% | 0 | 0% | / |
| Potraživanja s osnove prodaje na kredit, od povezanih poduzetnika i ostala potraživanja | 0 | | 0 | | / |
| Odgođena porezna imovina | 0 | | 0 | | / |
| KRATKOTRAJNA IMOVINA | 4.882.276 | 60% | 4.724.758 | 60% | 97 |
| ZALIHE | 67.626 | 1% | 40.705 | 1% | 60 |
| Sirovine i materijal | 67.626 | | 40.705 | | 60 |
| Proizvodnja u tijeku, nedovršeni proizvodi ili poluproizvodi | 0 | | 0 | | / |
| Gotovi proizvodi | 0 | | 0 | | / |
| Trgovačka roba | 0 | | 0 | | / |
| Predujmovi za zalihe | 0 | | 0 | | / |
| Ostala imovina namjenjena prodaji | 0 | | 0 | | / |
| POTRAŽIVANJA | 1.401.952 | 29% | 1.635.578 | 35% | 117 |
| Potraživanja od povezanih poduzetnika | 123.575 | | 236.610 | | 191 |
| Potraživanja od sudjelujućih poduzetnika | 0 | | 0 | | / |
| Potraživanja od kupaca | 949.039 | | 775.369 | | 82 |
| Potraživanja od radnika i članova | 0 | | 0 | | / |
| Potraživanja od države i drugih institucija | 189.697 | | 451.992 | | 238 |
| Ostala potraživanja | 139.641 | | 171.607 | | 123 |
| FINANCIJSKA IMOVINA | 3.000.000 | 61% | 3.000.000 | 63% | 100 |
| Udjeli/dionice povezanih poduzetnika | 0 | | 0 | | / |
| Sudjelujući interesi/udjeli | 0 | | 0 | | / |
| Dani zajmovi povezanim poduzetnicima | 0 | | 0 | | / |

| Pozicija | 31.12.2018. | | 31.12.2019. | | IND |
|--|------------------|-------------|------------------|-------------|------------|
| Dani zajmovi sudjelujućim poduzetnicima | 0 | | 0 | | / |
| Dani zajmovi, depoziti i sl. | 3.000.000 | | 3.000.000 | | 100 |
| Ulaganja u vrijednosne papire (mjenice, zadužnice, obveznice i ostalo) | 0 | | 0 | | / |
| Ostala kratkotrajna financijska imovina | 0 | | 0 | | / |
| NOVAC | 412.698 | 8% | 48.475 | 1% | 12 |
| Novac u banci i blagajni | 412.698 | | 48.475 | | 12 |
| AKTIVNA VREMENSKA RAZGRANIČENJA | 3.948 | 0% | 5.191 | 0% | 131 |
| AKTIVNA VREMENSKA RAZGRANIČENJA | 3.948 | 100% | 5.191 | 100% | 131 |
| Plaćeni troškovi budućeg razdoblja i obračunati prihodi | 3.948 | | 5.191 | | 131 |
| UKUPNA AKTIVA | 8.146.466 | 100% | 7.850.384 | 100% | 96 |

| Pozicija | 31.12.2018. | | 31.12.2019. | | IND |
|--|------------------|-------------|------------------|-------------|------------|
| KAPITAL I REZERVE | 6.821.925 | 84% | 6.918.216 | 88% | 101 |
| Upisani temeljni kapital | 2.862.500 | | 2.862.500 | | 100 |
| Kapitalne pričuve | 0 | | 0 | | / |
| Zakonske rezerve | 0 | | 0 | | / |
| Rezerve za vlastite dionice | 0 | | 0 | | / |
| Vlastite dionice/udjeli (odbitna stavka) | 0 | | 0 | | / |
| Ostale rezerve (osim revalorizacijskih rezervi) | 0 | | 0 | | / |
| Revalorizacijske rezerve i rezerve fer vrijednosti | 0 | | 0 | | / |
| Zadržana dobit | 3.849.681 | | 3.959.425 | | 103 |
| Preneseni gubitak | 0 | | 0 | | / |
| Dobit tekuće godine | 109.744 | | 96.291 | | 88 |
| Gubitak tekuće godine | 0 | | 0 | | / |
| Manjinski interes | 0 | | 0 | | / |
| REZERVIRANJA | 198.000 | 2% | 0 | 0% | 0 |
| Rezerviranja za mirovine, otpremnine i sl. | 0 | | 0 | | / |
| Rezerviranja za porezne obveze | 0 | | 0 | | / |
| Druga rezerviranja | 198.000 | | 0 | | 0 |
| DUGOROČNE OBVEZE | 232.998 | 3% | 80.182 | 1% | 34 |
| Obveze prema povezanim poduzetnicima | 0 | | 0 | | / |
| Obveze prema sudjelujućim poduzetnicima | 0 | | 0 | | / |
| Obveze za zajmove, depozite i sl. | 0 | | 0 | | / |
| Obveze prema bankama i drugim financijskim institucijama | 232.998 | | 80.182 | | 34 |
| Obveze za predujmove | 0 | | 0 | | / |
| Obveze prema dobavljačima | 0 | | 0 | | / |
| Obveze po vrijednosnim papirima | 0 | | 0 | | / |
| Ostale dugoročne obveze | 0 | | 0 | | / |
| Odgođena porezna obveza | 0 | | 0 | | / |
| KRATKOROČNE OBVEZE | 695.443 | 9% | 700.261 | 9% | 101 |
| Obveze prema povezanim poduzetnicima | 0 | | 0 | | / |
| Obveze prema sudjelujućim poduzetnicima | 0 | | 0 | | / |
| Obveze za zajmove, depozite i sl. | 0 | | 0 | | / |
| Obveze prema bankama i drugim financijskim institucijama | 0 | | 0 | | / |
| Obveze za predujmove | 0 | | 0 | | / |
| Obveze prema dobavljačima | 85.199 | | 168.558 | | 198 |
| Obveze po vrijednosnim papirima | 0 | | 0 | | / |
| Obveze prema radnicima | 335.683 | | 313.857 | | 93 |
| Obveze za poreze, doprinose i druga javna davanja | 263.161 | | 215.446 | | 82 |
| Ostale kratkoročne obveze | 11.400 | | 2.400 | | 21 |
| PASIVNA VREMENSKA RAZGRANIČENJA | 198.100 | 2% | 151.725 | 2% | 77 |
| Odgođeno plaćanje troškova i prihod budućeg razdoblja | 198.100 | | 151.725 | | 77 |
| UKUPNA PASIVA | 8.146.466 | 100% | 7.850.384 | 100% | 96 |

| Pozicija | 31.12.2018. | | 31.12.2019. | | IND |
|--|-------------------|-------------|-------------------|-------------|-----------|
| POSLOVNI PRIHODI | 14.378.195 | 95% | 14.203.546 | 97% | 99 |
| Prihodi od prodaje proizvoda i usluga | 14.378.195 | 100% | 14.203.546 | 100% | 99 |
| Prihodi od prodaje proizvoda | 0 | | 0 | | / |
| Prihodi od pružanja usluga | 14.319.635 | | 14.152.666 | | 99 |
| Prihodi od najamnina i zakupnina | 58.560 | | 50.880 | | 87 |
| Prihodi s osnove upotrebe proizvoda i usluga za vlastite potrebe | 0 | | 0 | | / |
| Prihodi od prodaje robe | 0 | 0% | 0 | 0% | / |
| Prihodi od prodaje robe | 0 | | 0 | | / |
| Prihodi od pružanja usluga posredovanja (provizije, trgovačke usluge i sl.) | 0 | | 0 | | / |
| Prihodi s osnove upotrebe robe za vlastite potrebe | 0 | | 0 | | / |
| Ostali poslovni prihodi | 0 | 0% | 0 | 0% | / |
| Prihodi od ukidanja dugoročnih rezerviranja | 0 | | 0 | | / |
| Prihodi od kompenzacija, subvencija, dotacija, refundacija i sl. | 0 | | 0 | | / |
| Ostali poslovni prihodi | 0 | | 0 | | / |
| FINANCIJSKI PRIHODI | 66.211 | 0% | 21.097 | 0% | 32 |
| Prihodi od ulaganja u dionice i udjele drugih društava | 0 | 0% | 0 | 0% | / |
| Prihodi od dividendi | 0 | | 0 | | / |
| Prihodi od udjela u dobiti | 0 | | 0 | | / |
| Dobici od prodaje dionica i poslovnih udjela | 0 | | 0 | | / |
| Prihodi po osnovi kamata | 50.596 | 76% | 11.665 | 55% | 23 |
| Prihodi od redovnih kamata po osnovi zajmova i kredita | 0 | | 0 | | / |
| Prihodi od redovnih kamata po osnovi depozita, plasmana u fondove i sl. | 50.596 | | 11.665 | | 23 |
| Prihodi od zatezних kamata | 0 | | 0 | | / |
| Ostali prihodi financiranja | 15.615 | 24% | 9.432 | 45% | 60 |
| Pozitivne tečajne razlike | 15.615 | | 9.432 | | 60 |
| Ostali financijski prihodi | 0 | | 0 | | / |
| OSTALI PRIHODI | 611.578 | 4% | 371.279 | 3% | 61 |
| Ostali prihodi | 611.578 | 100% | 371.279 | 100% | 61 |
| Prihodi od prodaje dugotrajne materijalne i nematerijalne imovine | 112.500 | | 0 | | 0 |
| Prihodi od prodaje sirovina, materijala, rezervnih dijelova i sitnog inventara | 3.500 | | 0 | | 0 |
| Prihodi od otpisa obveza | 0 | | 0 | | / |
| Prihodi od naplaćenih penala, nagrada i sl. | 0 | | 0 | | / |
| Utvrđeni viškovi | 0 | | 0 | | / |
| Prihodi od naplaćenih potraživanja otpisanih u prethodnim razdobljima | 346.039 | | 201.179 | | 58 |
| Ostali izvanredni prihodi | 149.539 | | 170.100 | | 114 |
| UKUPNI PRIHODI | 15.055.984 | 100% | 14.595.922 | 100% | 97 |
| POSLOVNI RASHODI | 14.829.125 | 99% | 14.433.604 | 100% | 97 |
| Materijalni troškovi | 1.685.465 | 11% | 2.045.243 | 14% | 121 |
| Utrošeni materijal i sirovine u osnovnoj djelatnosti | 1.119.924 | | 1.260.663 | | 113 |
| Utrošeni materijal i sirovine u upravi i prodaji | 10.821 | | 12.181 | | 113 |
| Utrošeni materijali i rezervni dijelovi za održavanje | 262.947 | | 228.850 | | 87 |
| Trošak (otpis) sitnog inventara, ambalaže i autoguma | 111.124 | | 358.423 | | 323 |
| Trošak energije | 180.649 | | 185.126 | | 102 |
| Troškovi nabave prodane robe | 0 | | 0 | | / |

| Pozicija | 31.12.2018. | | 31.12.2019. | | IND |
|--|------------------|-------------|------------------|-------------|------------|
| Povećanje ili smanjenje vrijednosti zaliha proizvodnje u tijeku i gotovih proizvoda | 0 | | 0 | | / |
| Troškovi usluga | 5.730.783 | 39% | 4.722.367 | 33% | 82 |
| Troškovi prijevoza i telekomunikacija | 177.963 | | 176.465 | | 99 |
| Troškovi vanjskih usluga pri izradi proizvoda i usluga | 0 | | 0 | | / |
| Troškovi usluga održavanja | 3.267.235 | | 2.313.276 | | 71 |
| Troškovi zakupnina i najamnina | 229.757 | | 267.116 | | 116 |
| Troškovi promidžbe, sponzorstva i sajмова | 199.389 | | 208.523 | | 105 |
| Troškovi intelektualnih usluga (odvjetnika, revizora, informatičara i sl.) | 889.867 | | 701.843 | | 79 |
| Troškovi komunalnih usluga | 53.961 | | 42.255 | | 78 |
| Troškovi bankarskih i sličnih usluga | 86.961 | | 103.023 | | 118 |
| Troškovi premija osiguranja | 186.658 | | 225.157 | | 121 |
| Troškovi registracije vozila, dozvola i sl. | 23.274 | | 24.348 | | 105 |
| Troškovi ostalih usluga | 615.718 | | 660.361 | | 107 |
| Troškovi osoblja | 6.249.775 | 42% | 6.544.932 | 45% | 105 |
| Troškovi neto plaća | 3.641.747 | | 3.787.374 | | 104 |
| Troškovi doprinosa iz plaća, poreza i prireza | 1.377.695 | | 1.471.763 | | 107 |
| Troškovi doprinosa na plaće | 863.344 | | 856.702 | | 99 |
| Troškovi naknada troškova radnicima | 156.579 | | 155.465 | | 99 |
| Troškovi darova, nagrada i potpora radnicima | 210.410 | | 273.628 | | 130 |
| Troškovi amortizacije | 764.126 | 5% | 825.422 | 6% | 108 |
| Amortizacija građevinskih objekata | 128.204 | | 128.204 | | 100 |
| Amortizacija postrojenja i opreme | 362.089 | | 406.047 | | 112 |
| Amortizacija prijevoznih sredstava | 159.291 | | 86.613 | | 54 |
| Amortizacija ostalih pozicija | 114.542 | | 204.558 | | 179 |
| Ostali troškovi poslovanja | 398.976 | 3% | 295.640 | 2% | 74 |
| Troškovi reprezentacije | 61.364 | | 59.078 | | 96 |
| Troškovi dnevnica i smještaja te putni troškovi na službenim putovanjima | 10.448 | | 15.952 | | 153 |
| Troškovi dugoročnih rezerviranja za rizike i troškove | 198.000 | | 0 | | 0 |
| Troškovi poreza koji ne ovise o rezultatu, doprinosa, naknada i članarina | 17.205 | | 21.252 | | 124 |
| Troškovi stručnog obrazovanja i literature | 35.264 | | 17.168 | | 49 |
| Ostali troškovi poslovanja | 76.695 | | 182.190 | | 238 |
| FINANCIJSKI RASHODI | 16.311 | 0% | 9.264 | 0% | 57 |
| Troškovi po osnovi kamata | 14.757 | 90% | 7.680 | 83% | 52 |
| Troškovi po osnovi redovnih kamata po zajmovima i kreditima | 14.757 | | 7.680 | | 52 |
| Troškovi po osnovi zateznih kamata | 0 | | 0 | | / |
| Ostali financijski rashodi | 1.554 | 10% | 1.584 | 17% | 102 |
| Gubici od prodaje dionica, poslovnih udjela i ostale financijske imovine | 0 | | 0 | | / |
| Negativne tečajne razlike | 1.554 | | 1.584 | | 102 |
| Ostali financijski rashodi | 0 | | 0 | | / |
| OSTALI RASHODI I VRIJEDNOSNA USKLAĐIVANJA | 65.291 | 0% | 21.396 | 0% | 33 |
| Ostali rashodi | 65.291 | 100% | 21.396 | 100% | 33 |
| Neotpisana vrijednosti i ostali troškovi prodane i rashodovane dugotrajne materijalne i nematerijalne imovine | 16.125 | | 0 | | 0 |
| Neotpisana vrijednosti i ostali troškovi prodanih i rashodovanih sirovina, materijala, rezervnih dijelova i sitnog inventara | 0 | | 0 | | / |
| Vrijednosna usklađivanja dugotrajne materijalne i nematerijalne imovine | 0 | | 0 | | / |
| Vrijednosna usklađivanja kratkotrajne materijalne imovine | 0 | | 0 | | / |

| Pozicija | 31.12.2018. | | 31.12.2019. | | IND |
|---|-------------------|-------------|-------------------|-------------|-----------|
| Vrijednosna usklađivanja potraživanja od kupaca | 0 | | 0 | | / |
| Utvrđeni manjkovi | 0 | | 0 | | / |
| Troškovi kazni, penala i naknada šteta | 0 | | 0 | | / |
| Ostali izvanredni rashodi | 49.166 | | 21.396 | | 44 |
| UKUPNI RASHODI | 14.910.727 | 100% | 14.464.264 | 100% | 97 |
| REZULTAT POSLOVANJA PRIJE POREZA | 145.257 | | 131.658 | | 91 |

| Pozicija | 31.12.2018. | 31.12.2019. | IND |
|---|-------------|-------------|-----|
| BROJ ZAPOSLENIH | | | |
| Broj zaposlenih | 52 | 52 | 100 |
| INVESTICIJE | | | |
| Investicije | 1.144.886 | 685.615 | 60 |
| IZVORI FINANCIRANJA | | | |
| Vlastita sredstva | 1.144.886 | 685.615 | 60 |
| Kredit | 0 | 0 | / |
| Bespovratna sredstva | 0 | 0 | / |
| DODATNA RAŠČLAMBA POSLOVNIH PRIHODA I OSTALI PODACI VEZANI UZ DJELATNOST | | | |
| Prihodi od mjesečnih karata | 732.656 | 718.631 | 98 |
| Prihodi od različitih oblika naplata | 10.628.327 | 10.494.500 | 99 |
| Prihodi od zakupa parkirnih mjesta | 105.000 | 107.012 | 102 |
| Prihodi od odvoza automobila (pauk) | 423.430 | 474.824 | 112 |
| Prihodi od ostalih usluga | 2.488.782 | 2.408.579 | 97 |
| FIZIČKI PODACI O POSLOVANJU | | | |
| Broj parkirnih mjesta | 1.800 | 1.840 | 102 |
| - I zona | 370 | 370 | 100 |
| - II zona | 1.402 | 1.442 | 103 |
| - III zona | 28 | 28 | 100 |
| - IV zona | 0 | 0 | / |
| Broj parkirnih automata | 31 | 32 | 103 |
| - Sezonski parking | | 0 | / |
| - I zona | 11 | 12 | 109 |
| - II zona | 18 | 18 | 100 |
| - III zona | 2 | 2 | 100 |
| - IV zona | 0 | 0 | / |
| Broj intervencija vozilom "Pauk" | 2.088 | 2.204 | 106 |
| - Sezonski parking | | 0 | / |

| Pozicija | 31.12.2018. | 31.12.2019. | IND |
|--|-------------|-------------|-----|
| Pokazatelji po zaposlenom | | | |
| Prihod po zaposlenom | 289.538,15 | 280.690,81 | 97 |
| Trošak po zaposlenom | 286.744,75 | 278.158,92 | 97 |
| Troškovi osoblja po zaposlenom | 120.187,98 | 125.864,08 | 105 |
| Pokazatelji likvidnosti | | | |
| Ubrzana likvidnost | 6,92 | 6,69 | 97 |
| Tekuća likvidnost | 7,02 | 6,75 | 96 |
| Pokazatelji zaduženosti | | | |
| Zaduženost | 0,16 | 0,12 | 73 |
| Vlastito financiranje | 0,84 | 0,88 | 105 |
| Pokazatelji aktivnosti | | | |
| Obrtaj ukupne imovine | 1,85 | 1,86 | 101 |
| Trajanje naplate potraživanja u danima | 28,91 | 31,54 | 109 |
| Pokazatelji ekonomičnosti | | | |
| Ekonomičnost poslovanja | 0,97 | 0,98 | 101 |
| Ekonomičnost financiranja | 4,06 | 2,28 | 56 |
| Pokazatelji profitabilnosti | | | |
| Bruto profitna marža | 0,01 | 0,01 | 90 |
| Rentabilnost imovine (ROA) | 0,02 | 0,01 | 86 |
| Rentabilnost kapitala (ROE) | 0,02 | 0,01 | 86 |

| Pozicija | Realizacija IV kvartal 2018. | Plan IV kvartal 2019. | IND | Realizacija IV kvartal 2019. | IND R/R | IND R/P |
|---|------------------------------|-----------------------|-----------|------------------------------|-----------|------------|
| POSLOVNI PRIHODI | 14.378.195 | 14.250.880 | 99 | 14.203.546 | 99 | 100 |
| Prihodi od prodaje proizvoda i usluga | 14.378.195 | 14.250.880 | 99 | 14.203.546 | 99 | 100 |
| Prihodi od prodaje proizvoda | 0 | 0 | / | 0 | / | / |
| Prihodi od pružanja usluga | 14.319.635 | 14.200.000 | 99 | 14.152.666 | 99 | 100 |
| Prihodi od najamnina i zakupnina | 58.560 | 50.880 | 87 | 50.880 | 87 | 100 |
| Prihodi s osnove upotrebe proizvoda i usluga za vlastite potrebe | 0 | 0 | / | 0 | / | / |
| Prihodi od prodaje robe | 0 | 0 | / | 0 | / | / |
| Prihodi od prodaje robe | 0 | 0 | / | 0 | / | / |
| Prihodi od pružanja usluga posredovanja (provizije, trgovačke usluge i sl.) | 0 | 0 | / | 0 | / | / |
| Prihodi s osnove upotrebe robe za vlastite potrebe | 0 | 0 | / | 0 | / | / |
| Ostali poslovni prihodi | 0 | 0 | / | 0 | / | / |
| Prihodi od ukidanja dugoročnih rezerviranja | 0 | 0 | / | 0 | / | / |
| Prihodi od kompenzacija, subvencija, dotacija, refundacija i sl. | 0 | 0 | / | 0 | / | / |
| Ostali poslovni prihodi | 0 | 0 | / | 0 | / | / |
| FINANCIJSKI PRIHODI | 66.211 | 58.000 | 88 | 21.097 | 32 | 36 |
| Prihodi od ulaganja u dionice i udjele drugih društava | 0 | 0 | / | 0 | / | / |
| Prihodi od dividendi | 0 | 0 | / | 0 | / | / |
| Prihodi od udjela u dobiti | 0 | 0 | / | 0 | / | / |
| Dobici od prodaje dionica i poslovnih udjela | 0 | 0 | / | 0 | / | / |
| Prihodi po osnovi kamata | 50.596 | 48.000 | 95 | 11.665 | 23 | 24 |
| Prihodi od redovnih kamata po osnovi zajmova i kredita | 0 | 0 | / | 0 | / | / |
| Prihodi od redovnih kamata po osnovi depozita, plasmana u fondove i sl. | 50.596 | 48.000 | 95 | 11.665 | 23 | 24 |
| Prihodi od zateznih kamata | 0 | 0 | / | 0 | / | / |
| Ostali prihodi financiranja | 15.615 | 10.000 | 64 | 9.432 | 60 | 94 |
| Pozitivne tečajne razlike | 15.615 | 10.000 | 64 | 9.432 | 60 | 94 |
| Ostali financijski prihodi | 0 | 0 | / | 0 | / | / |
| OSTALI PRIHODI | 611.578 | 280.000 | 46 | 371.279 | 61 | 133 |
| Ostali prihodi | 611.578 | 280.000 | 46 | 371.279 | 61 | 133 |

| Pozicija | Realizacija IV kvartal 2018. | Plan IV kvartal 2019. | IND | Realizacija IV kvartal 2019. | IND R/R | IND R/P |
|---|------------------------------|-----------------------|------------|------------------------------|------------|------------|
| Prihodi od prodaje dugotrajne materijalne i nematerijalne imovine | 112.500 | 0 | 0 | 0 | 0 | / |
| Prihodi od prodaje sirovina, materijala, rezervnih dijelova i sitnog inventara | 3.500 | 0 | 0 | 0 | 0 | / |
| Prihodi od otpisa obveza | 0 | 0 | / | 0 | / | / |
| Prihodi od naplaćenih penala, nagrada i sl. | 0 | 0 | / | 0 | / | / |
| Utvrđeni viškovi | 0 | 0 | / | 0 | / | / |
| Prihodi od naplaćenih potraživanja otpisanih u prethodnim razdobljima | 346.039 | 100.000 | 29 | 201.179 | 58 | 201 |
| Ostali izvanredni prihodi | 149.539 | 180.000 | 120 | 170.100 | 114 | 95 |
| UKUPNI PRIHODI | 15.055.984 | 14.588.880 | 97 | 14.595.922 | 97 | 100 |
| POSLOVNI RASHODI | 14.829.125 | 14.113.084 | 95 | 14.433.604 | 97 | 102 |
| Materijalni troškovi | 1.685.465 | 1.980.000 | 117 | 2.045.243 | 121 | 103 |
| Utrošeni materijal i sirovine u osnovnoj djelatnosti | 1.119.924 | 1.200.000 | 107 | 1.260.663 | 113 | 105 |
| Utrošeni materijal i sirovine u upravi i prodaji | 10.821 | 100.000 | 924 | 12.181 | 113 | 12 |
| Utrošeni materijali i rezervni dijelovi za održavanje | 262.947 | 310.000 | 118 | 228.850 | 87 | 74 |
| Trošak (otpis) sitnog inventara, ambalaže i autoguma | 111.124 | 150.000 | 135 | 358.423 | 323 | 239 |
| Trošak energije | 180.649 | 220.000 | 122 | 185.126 | 102 | 84 |
| Troškovi nabave prodane robe | 0 | 0 | / | 0 | / | / |
| Povećanje ili smanjenje vrijednosti zaliha proizvodnje u tijeku i gotovih proizvoda | 0 | 0 | / | 0 | / | / |
| Troškovi usluga | 5.730.783 | 4.940.000 | 86 | 4.722.367 | 82 | 96 |
| Troškovi prijevoza i telekomunikacija | 177.963 | 180.000 | 101 | 176.465 | 99 | 98 |
| Troškovi vanjskih usluga pri izradi proizvoda i usluga | 0 | 0 | / | 0 | / | / |
| Troškovi usluga održavanja | 3.267.235 | 2.800.000 | 86 | 2.313.276 | 71 | 83 |
| Troškovi zakupnina i najamnina | 229.757 | 155.000 | 67 | 267.116 | 116 | 172 |
| Troškovi promidžbe, sponzorstva i sajmovi | 199.389 | 170.000 | 85 | 208.523 | 105 | 123 |
| Troškovi intelektualnih usluga (odvjetnika, revizora, informatičara i sl.) | 889.867 | 500.000 | 56 | 701.843 | 79 | 140 |
| Troškovi komunalnih usluga | 53.961 | 50.000 | 93 | 42.255 | 78 | 85 |
| Troškovi bankarskih i sličnih usluga | 86.961 | 80.000 | 92 | 103.023 | 118 | 129 |
| Troškovi premija osiguranja | 186.658 | 180.000 | 96 | 225.157 | 121 | 125 |
| Troškovi registracije vozila, dozvola i sl. | 23.274 | 25.000 | 107 | 24.348 | 105 | 97 |
| Troškovi ostalih usluga | 615.718 | 800.000 | 130 | 660.361 | 107 | 83 |
| Troškovi osoblja | 6.249.775 | 6.132.000 | 98 | 6.544.932 | 105 | 107 |
| Troškovi neto plaća | 3.641.747 | 3.602.000 | 99 | 3.787.374 | 104 | 105 |

| Pozicija | Realizacija IV kvartal 2018. | Plan IV kvartal 2019. | IND | Realizacija IV kvartal 2019. | IND R/R | IND R/P |
|--|------------------------------|-----------------------|------------|------------------------------|------------|------------|
| Troškovi doprinosa iz plaća, poreza i prireza | 1.377.695 | 1.355.000 | 98 | 1.471.763 | 107 | 109 |
| Troškovi doprinosa na plaće | 863.344 | 853.000 | 99 | 856.702 | 99 | 100 |
| Troškovi naknada troškova radnicima | 156.579 | 152.000 | 97 | 155.465 | 99 | 102 |
| Troškovi darova, nagrada i potpora radnicima | 210.410 | 170.000 | 81 | 273.628 | 130 | 161 |
| Troškovi amortizacije | 764.126 | 786.084 | 103 | 825.422 | 108 | 105 |
| Amortizacija građevinskih objekata | 128.204 | 128.204 | 100 | 128.204 | 100 | 100 |
| Amortizacija postrojenja i opreme | 362.089 | 373.200 | 103 | 406.047 | 112 | 109 |
| Amortizacija prijevoznih sredstava | 159.291 | 104.680 | 66 | 86.613 | 54 | 83 |
| Amortizacija ostalih pozicija | 114.542 | 180.000 | 157 | 204.558 | 179 | 114 |
| Ostali troškovi poslovanja | 398.976 | 275.000 | 69 | 295.640 | 74 | 108 |
| Troškovi reprezentacije | 61.364 | 80.000 | 130 | 59.078 | 96 | 74 |
| Troškovi dnevnica i smještaja te putni troškovi na službenim putovanjima | 10.448 | 20.000 | 191 | 15.952 | 153 | 80 |
| Troškovi dugoročnih rezerviranja za rizike i troškove | 198.000 | 0 | 0 | 0 | 0 | / |
| Troškovi poreza koji ne ovise o rezultatu, doprinosa, naknada i članarina | 17.205 | 20.000 | 116 | 21.252 | 124 | 106 |
| Troškovi stručnog obrazovanja i literature | 35.264 | 25.000 | 71 | 17.168 | 49 | 69 |
| Ostali troškovi poslovanja | 76.695 | 130.000 | 170 | 182.190 | 238 | 140 |
| FINANCIJSKI RASHODI | 16.311 | 16.200 | 99 | 9.264 | 57 | 57 |
| Troškovi po osnovi kamata | 14.757 | 15.000 | 102 | 7.680 | 52 | 51 |
| Troškovi po osnovi redovnih kamata po zajmovima i kreditima | 14.757 | 15.000 | 102 | 7.680 | 52 | 51 |
| Troškovi po osnovi zatezних kamata | 0 | 0 | / | 0 | / | / |
| Ostali financijski rashodi | 1.554 | 1.200 | 77 | 1.584 | 102 | 132 |
| Gubici od prodaje dionica, poslovnih udjela i ostale financijske imovine | 0 | 0 | / | 0 | / | / |
| Negativne tečajne razlike | 1.554 | 1.200 | 77 | 1.584 | 102 | 132 |
| Ostali financijski rashodi | 0 | 0 | / | 0 | / | / |
| OSTALI RASHODI I VRIJEDNOSNA USKLAĐIVANJA | 65.291 | 70.000 | 107 | 21.396 | 33 | 31 |
| Ostali rashodi | 65.291 | 70.000 | 107 | 21.396 | 33 | 31 |
| Neotpisana vrijednosti i ostali troškovi prodane i rashodovane dugotrajne materijalne i nematerijalne imovine | 16.125 | 0 | 0 | 0 | 0 | / |
| Neotpisana vrijednosti i ostali troškovi prodanih i rashodovanih sirovina, materijala, rezervnih dijelova i sitnog inventara | 0 | 0 | / | 0 | / | / |
| Vrijednosna usklađivanja dugotrajne materijalne i nematerijalne imovine | 0 | 0 | / | 0 | / | / |

| Pozicija | Realizacija IV kvartal 2018. | Plan IV kvartal 2019. | IND | Realizacija IV kvartal 2019. | IND R/R | IND R/P |
|---|------------------------------|-----------------------|------------|------------------------------|-----------|------------|
| Vrijednosna usklađivanja kratkotrajne materijalne imovine | 0 | 0 | / | 0 | / | / |
| Vrijednosna usklađivanja potraživanja od kupaca | 0 | 0 | / | 0 | / | / |
| Utvrđeni manjkovi | 0 | 0 | / | 0 | / | / |
| Troškovi kazni, penala i naknada šteta | 0 | 0 | / | 0 | / | / |
| Ostali izvanredni rashodi | 49.166 | 70.000 | 142 | 21.396 | 44 | 31 |
| UKUPNI RASHODI | 14.910.727 | 14.199.284 | 95 | 14.464.264 | 97 | 102 |
| REZULTAT POSLOVANJA PRIJE POREZA | 145.257 | 389.596 | 268 | 131.658 | 91 | 34 |

| Pozicija | Realizacija 31.12.2018. | Plan 31.12.2019. | IND | Realizacija 31.12.2019. | IND R/R | IND R/P |
|---|----------------------------|---------------------|-----|----------------------------|------------|------------|
| BROJ ZAPOSLENIH | | | | | | |
| Broj zaposlenih | 52 | 52 | 100 | 52 | 100 | 100 |
| INVESTICIJE | | | | | | |
| Investicije | 1.144.886 | 500.000 | 44 | 685.615 | 60 | 137 |
| IZVORI FINANCIRANJA | | | | | | |
| Vlastita sredstva | 1.144.886 | 500.000 | 44 | 685.615 | 60 | 137 |
| Krediti | 0 | 0 | / | 0 | / | / |
| Bespovratna sredstva | 0 | 0 | / | 0 | / | / |
| DODATNA RAŠČLAMBA POSLOVNIH PRIHODA I OSTALI PODACI VEZANI UZ DJELATNOST | | | | | | |
| Prihodi od mjesečnih karata | 732.656 | 900.000 | 123 | 718.631 | 98 | 80 |
| Prihodi od različitih oblika naplata | 10.628.327 | 9.950.050 | 94 | 10.494.500 | 99 | 105 |
| Prihodi od zakupa parkirnih mjesta | 105.000 | 150.000 | 143 | 107.012 | 102 | 71 |
| Prihodi od odvoza automobila (pauk) | 423.430 | 500.000 | 118 | 474.824 | 112 | 95 |
| Prihodi od ostalih usluga | 2.488.782 | 2.750.830 | 111 | 2.408.579 | 97 | 88 |
| FIZIČKI PODACI O POSLOVANJU | | | | | | |
| Broj parkirnih mjesta | 1.800 | 2.226 | 124 | 1.840 | 102 | 83 |
| - I zona | 370 | 345 | 93 | 370 | 100 | 107 |
| - II zona | 1.402 | 1.356 | 97 | 1.442 | 103 | 106 |
| - III zona | 28 | 25 | 89 | 28 | 100 | 112 |
| - IV zona | 0 | 0 | / | 0 | / | / |
| Broj parkirnih automata | 31 | 35 | 113 | 32 | 103 | 91 |
| - Sezonski parking | 0 | 500 | / | 0 | / | 0 |
| - I zona | 11 | 11 | 100 | 12 | 109 | 109 |
| - II zona | 18 | 20 | 111 | 18 | 100 | 90 |
| - III zona | 2 | 2 | 100 | 2 | 100 | 100 |
| - IV zona | 0 | 0 | / | 0 | / | / |
| Broj intervencija vozilom "Pauk" | 2.088 | 2.500 | 120 | 2.204 | 106 | 88 |
| - Sezonski parking | 0 | 2 | / | 0 | / | 0 |

Komentari

uz izvještaje o poslovanju

Izveštaj 1.

IMOVINA

Ukupna imovina

Na posljednji dan 2019. godine Društvo raspolaže imovinom ukupne vrijednosti **7.850.384 kn**, gdje dugotrajna imovina sudjeluje s udjelom od 40%, a kratkotrajna imovina s udjelom od 60%.

U odnosu na 31.12.2018. godine imovina Društva bilježi 4%-ni pad što je prvenstveno rezultat smanjenja vrijednosti dugotrajne imovine.

Dugotrajna imovina

Prilikom nabave sredstva dugotrajne nematerijalne i materijalne imovine evidentiraju se u visini troškova nabave umanjena za diskonte i rabate, a po uvećanju za zavisne troškove koji su nastali radi stavljanja u upotrebu.

Za sredstva dugotrajne nematerijalne i materijalne imovine obračunava se amortizacija linearnom metodom, i to po stopama koje su usklađene sa Zakonom o porezu na dobit. Stope koje društvo koristi su sljedeće:

| Red. br. | Naziv skupine | Stope % |
|----------|--|--|
| 1. | Računala, računalna oprema, programi mobilni telefoni, oprema za računalne mreže | 100 |
| 2. | Ostala nespomenuta imovina | 10 |
| 3. | Građevinski objekti | 10 |
| 4. | Oprema i namještaj | 50 |
| 5. | Specijalni i univerzalni alati – parking | 50 |
| 6. | Transportna sredstva u cestovnom prometu (radna vozila) | 50 |
| 7. | Osobna vozila | 40 |
| 8. | Specijalni i univerzalni alati – caffe bar | 50 |
| 9. | Ulaganja u tuđu imovinu za vrijeme zakupa | U odnosu na godine zakupa i procijenjeni vijek |

Dugotrajna nematerijalna imovina iskazana je u vrijednosti od 94.071 kn, a odnosi se na sljedeće:

| Red. br. | Vrsta dugotrajne imovine | Stanje 01.01.2019. | Promjene tijekom godine | Amortizacija tijekom godine | Sadašnja vrijednost 31.12.2019. |
|----------|--|--------------------|-------------------------|-----------------------------|---------------------------------|
| 1. | Računalni software | 286.463 | - | 196.448 | 90.016 |
| 2. | Koncesije na parkirališta i ostala prava | 12.165 | - | 8.110 | 4.055 |
| 3. | Nematerijalna imovina u pripremi | - | - | - | - |
| | Nematerijalna imovina (1+2+3) | 298.628 | 0 | 204.557 | 94.071 |

Dugotrajna materijalna imovina iskazana je u iznosu od 3.026.364 kn i strukturi kako slijedi:

| Red. Br. | Vrsta dugotrajne imovine | Stanje 01.01.2019. | Nabavke tijekom godine | Rashodovanje tijekom godine | Amortizacija tijekom godine | Sadašnja vrijednost 31.12.2019. |
|----------|--|--------------------|------------------------|-----------------------------|-----------------------------|---------------------------------|
| 1. | Zemljište (kč.br. 595/1 Pula) | 960.460 | 0 | 0 | 0 | 960.460 |
| 2. | Umjetnička djela | 0 | 1.000 | 0 | 0 | 1.000 |
| 3. | Poslovni prostor | 801.275 | 0 | 0 | 128.204 | 673.071 |
| 3. | Oprema za obavljanje uredskih poslova | 37.997 | 57.570 | 0 | 29.899 | 65.668 |
| 4. | Transportna sredstva u cestovnom prometu | 92.340 | 9.504 | 36.164 | 50.450 | 15.231 |
| 5. | Specijalni i univerzalni alati (parkirni automati, računala, spark automati) | 514.214 | 140.237 | 314.978 | 61.170 | 278.303 |
| 6. | Materijalna imovina u pripremi | 555.327 | 477.304 | 0 | 0 | 1.032.631 |
| | Materijalna imovina (1+2+3+4+5+6) | 2.961.614 | 685.615 | 351.141 | 269.723 | 3.026.364 |

Do rashodovanja specijalnih i univerzalnih alata došlo je najvećim dijelom radi promjene tehnologije za rad kamera i aparata za pisanje dnevnih parkirnih karata na terenu u 2018. i 2019. godini.

Kratkotrajna imovina

Kratkotrajna imovina Društva na dan 31.12.2019. iznosi **4.724.758 kn**, što je za 3% manje od stanja na posljednji dan 2018. godine, a sastoji se od:

- zaliha – 40.705 kn, od čega:
 - zalihe materijala za horizontalnu i vertikalnu signalizaciju 39.448 kn
 - zalihe raznih parking karti 1.258 kn
- potraživanja – 1.635.578 kn
- financijske imovine – 3.000.000 kn (odnosi se na oročeni depozit u OTP banci)
- novca na računu i u blagajni – 48.475 kn.

Kratkotrajna potraživanja odnose se na potraživanja s rokom dospjeća do jedne godine, specificirano po pojedinim vrstama:

| | Naziv - opis | 31.12.2018. | Udio | 31.12.2019. | Udio | Indeks |
|---|---|------------------|-------------|------------------|-------------|------------|
| A | Potraživanje od kupaca | 1.072.614 | 76,5 | 1.011.979 | 61,9 | 94 |
| B | Potraživanje od države i drugih institucija | 189.697 | 13,5 | 451.992 | 27,6 | 238 |
| C | Ostala potraživanja | 139.641 | 10,0 | 171.607 | 10,5 | 123 |
| | UKUPNO | 1.401.952 | 100% | 1.635.578 | 100% | 117 |

Potraživanja od kupaca sa najvećim stanjem na dan 31.12.2019. su:

| | Naziv - opis | 2019. |
|----|--------------------------------|------------------|
| 1. | Razni kupci pauk | 109.891 |
| 2. | Dnevne parkirne karte | 658.347 |
| 3. | GRAD PULA | 236.610 |
| 4. | Tredis, obrt za ugostiteljstvo | 5.300 |
| 5. | Metis d.d. | 1.800 |
| 6. | Ostalo | 32 |
| | UKUPNO | 1.011.979 |

Potraživanja od države i ostala potraživanja imaju sljedeću strukturu:

| | Naziv - opis | 2019. |
|---|-----------------------------|----------------|
| 1 | Naknade bolovanja | 18.190 |
| 2 | PDV | 296.327 |
| 3 | Porez na dobit (akontacije) | 136.956 |
| 4 | Doprinos za šume, HGK | - |
| 5 | Potraživanja od banaka | 518 |
| 6 | Dani avansi | 171.607 |
| | UKUPNO | 623.598 |

Struktura novca u banci i blagajni na dan 31.12.2019. god. je sljedeća:

| | | |
|---|---|---------------|
| 1 | Novac na žiro računu kod Addiko banke | 0 |
| 2 | Novac na žiro računu kod OTP banke | 1.265 |
| 3 | Novac na žiro računu kod Zagrebačke banke | 19.224 |
| 4 | Novac na žiro računi kod Erste banke | 8.247 |
| 5 | Novac na deviznom računu INTESA BANKA | 3.927 |
| 6 | Novac u blagajni | 13.336 |
| 7 | Prijelazni račun | 2.475 |
| | UKUPNO | 48.475 |

Aktivna vremenska razgraničenja

Plaćeni troškovi budućeg razdoblja odnose se na pretplatu na stručne časopise i premije osiguranja u iznosu od 5.191 kn.

Izveštaj 2.

KAPITAL I OBVEZE

Kapital i rezerve

Kapital i rezerve Društva na dan 31.12.2019. godine iznose **6.918.216 kn** te u financiranju imovine sudjeluju s udjelom od 88%, za 4% više nego na dan 31.12.2018. godine.

Stanje kapitala i rezervi na dan 31.12.2019. godine:

| | |
|--|--------------------|
| ▪ Upisani kapital kod Trgovačkog suda i uplaćeni kapital | = 2.862.500 kn |
| ▪ Zadržana dobit | = 3.959.425 kn |
| ▪ <u>Dobit tekuće godine</u> | = <u>96.291 kn</u> |
| UKUPNO | = 6.918.216 kn |

Dugoročne obveze

Dugoročne obveze prema bankama i drugim financijskim institucijama na dan 31. prosinac 2019.g. iskazane u iznosu od 80.182 kn odnose se na neotplaćenu glavniciu po financijskom leasingu koji je aktiviran tijekom 2015. godine za Pauk vozilo u iznosu od 384.199 kn (Erste leasing, na 5 godina uz efektivnu kamatnu stopu od 5,28%).

Kratkoročne obveze

Kratkoročne obveze na dan 31. prosinac 2019. iskazane su u ukupnom iznosu od 700.261 kn, te su za 1% više u odnosu na stanje 31.12.2018.

| Vrsta obveze | 31.12.2018. | udio | 31.12.2019. | udio | Indeks |
|---|----------------|-------------|----------------|-------------|------------|
| Obveza prema dobavljačima | 85.199 | 12,3 | 168.558 | 24,1 | 198 |
| Obveza prema zaposlenicima | 335.683 | 48,3 | 313.857 | 44,8 | 93 |
| Obveze prema državi za poreze, doprinose, članarine | 263.161 | 37,8 | 215.445 | 30,8 | 82 |
| Ostale kratkoročne obveze (NO) | 11.400 | 1,6 | 2.400 | 0,3 | 21 |
| UKUPNO | 695.443 | 100% | 700.261 | 100% | 101 |

Struktura obveza prema dobavljačima je sljedeća:

| | Naziv- opis | 31.12.2019. |
|----|-----------------------|-------------|
| 1. | RAO INFORM.INŽ. | 18.155 |
| 2. | LUČKA UPRAVA PULA | 9.063 |
| 3. | T MOBILE | 11.308 |
| 4. | CRTORAD SIGNALIZACIJA | 53.935 |

| | | |
|-----|-------------------------|----------------|
| 5. | PAYDO SERVICES | 5.625 |
| 6. | DIMS | 16.695 |
| 7. | VODOVOD | 4.590 |
| 8. | A1 HRVATSKA | 4.004 |
| 9. | HEP ELEKTRA | 3.735 |
| 10. | INA INDUSTRIJA NAFTE | 5.692 |
| 11. | I.G.NEKRETINE U STEČAJU | 4.331 |
| 12. | OPG GAMBALETA | 4.200 |
| 13. | INFANTINFO | 3.750 |
| 14. | COIN | 2.500 |
| 15. | OSTALO | 20.977 |
| | UKUPNO | 168.558 |

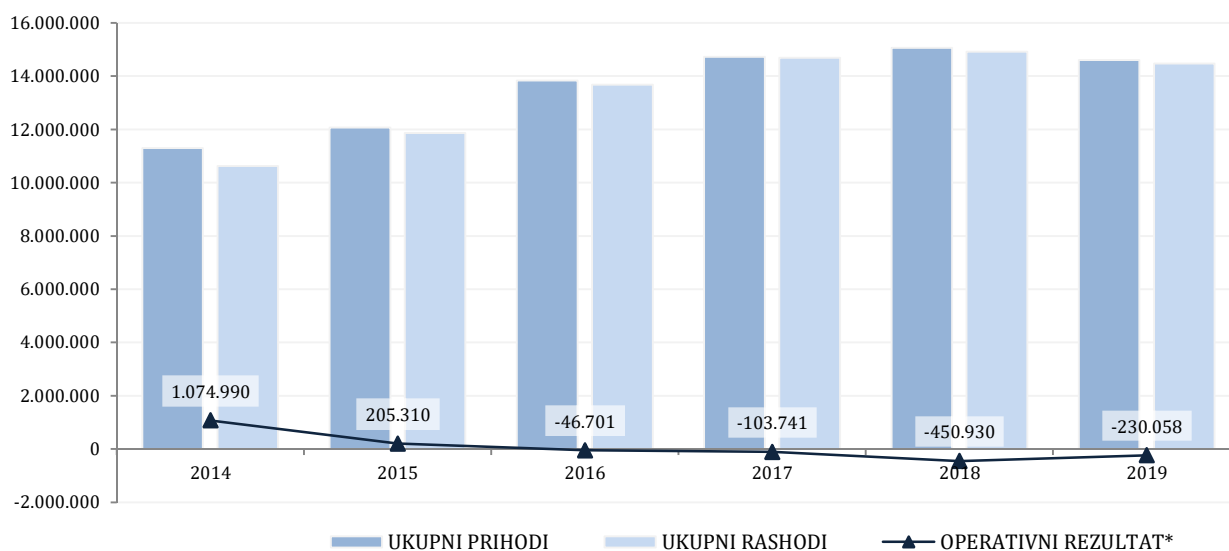
Pasivna vremenska razgraničenja

Prihod budućeg razdoblja u iznosu od 151.725 kn odnosi se na unaprijed naplaćene usluge parkiranja u 2019. godini.

Izveštaj 3.

PRIHODI I RASHODI

Prihodi



* razlika između poslovnih prihoda i poslovnih rashoda

U 2019. godini Društvo je ostvarilo ukupno **14.595.922 kn prihoda**, što čini smanjenje od 3% u odnosu na prethodnu godinu.

Poslovni prihodi sudjeluju sa 95% u strukturi prihoda i iskazani su u svoti od 14.378.195 kn.

Struktura poslovnih prihoda protekle i tekuće godine bila je slijedeća:

| Vrsta prihoda | 2018 | udio | 2019 | udio | Indeks |
|---|-------------------|------------|-------------------|------------|------------|
| 1 Prihodi od usluga – povlaštene karte i parkirne karte | 732.656 | 5% | 718.631 | 5% | 98 |
| 2 Prihodi od usluga – ručna naplata | 1.172.507 | 8% | 1.458.990 | 10% | 124 |
| 3 Prihodi od usluga – automati | 4.250.149 | 30% | 4.269.863 | 30% | 100 |
| 4 Prihodi od dnevnih karti | 1.293.344 | 9% | 1.282.880 | 9% | 99 |
| 5 Prihodi od usluga m-parking | 2.905.846 | 20% | 2.888.083 | 20% | 99 |
| 6 Prihodi od usluga – zakup parkirnog prostora | 105.000 | 1% | 107.012 | 0% | 102 |
| 8 Prihodi od usluga – specijalno vozilo pauk | 423.430 | 3% | 474.824 | 3% | 112 |
| 9 Prihodi od usluga – e-karte | 312.135 | 2% | 206.313 | 1% | 66 |
| 10 Prihodi od usluga – najam caffe bar | 50.880 | 0% | 50.880 | 0% | 100 |
| 11 Prihodi od ostalih usluga | 0 | 0% | 39.900 | 0% | / |
| I. Ukupno prihodi od usluga parking | 11.245.948 | 78% | 11.497.375 | 81% | 102 |
| II. Prihodi od usluga – naplata korištenja javnog WC | 274.136 | 2% | 297.592 | 2% | 108 |
| III. Prihodi od usluga – vertikalne i horizontalne signalizacije | 2.488.781 | 17% | 2.408.579 | 17% | 97 |

| | | | | | | |
|-------------------------|--|-------------------|-------------|-------------------|-------------|-----------|
| IV. | Prihodi od najma (drvene kućice) | 4.000 | 0% | 0 | | |
| V. | Prihodi od održavanja električnih bicikala | 189.330 | 1% | 0 | | |
| VI. | Prihodi od održavanja nadstrešnica | 176.000 | 1% | 0 | | |
| POSLOVNI PRIHODI | | 14.378.195 | 100% | 14.203.546 | 100% | 99 |

Financijski prihodi sudjeluju sa svega 0,14% u strukturi ukupno ostvarenih prihoda, a sastoje se od prihoda od kamata (11.665 kn) i pozitivnih tečajnih razlika (9.432 kn).

Ostali prihodi sa udjelom od 2,5% ukupnim приходima prikazuju se nastavku.

| Vrsta prihoda | 2018 | udio | 2019 | udio | IND |
|---------------------------------|----------------|-------------|----------------|-------------|-----------|
| Prihodi od naplate štete | 138.020 | 23% | 169.900 | 46% | 123 |
| Prihodi od prodaje imovine | 116.000 | 19% | 0 | 0% | 0 |
| Naplaćena otpisana potraživanja | 346.039 | 57% | 201.179 | 54% | 58 |
| Ostali prihodi | 11.518 | 2% | 200 | 0% | 2 |
| OSTALI PRIHODI | 611.578 | 100% | 371.279 | 100% | 61 |

Rashodi

Tijekom promatrane godine Društvo je ostvarilo **14.464.264 kn ukupnih rashoda**, što predstavlja 3%-no smanjenje u odnosu na prethodnu godinu. Navedeno smanjenje ponajprije je rezultat smanjenja troškova usluga.

Materijalni troškovi u poslovnim rashodima učestvuju s 14%, a sastoje se od utrošenog materijala u djelatnosti signalizacije (1.219.469 kn), materijala i rezervnih dijelova (228.850 kn), troškova energije uključivo i gorivo za transportna sredstva (185.126 kn), te otpis sitnog inventara i auto guma (358.423 kn). Ova skupina bilježi povećanje od 21% u odnosu na 2018. godinu najvećim dijelom zbog nabave i otpisa novih kamera (134.870 kn) i svjetleće rasvjete (81.230 kn).

Troškovi usluga bilježe smanjenje od 18% u odnosu na prethodnu godinu, prvenstveno zbog manjeg ostvarenja troškova usluga održavanja (prethodne godine usluge su uključivale uređenje parkirališta Mandrač i Marsovo polje 2). U odnosu na 2018. godinu smanjeni su troškovi intelektualnih usluga (odvjetnika i ostalih intelektualnih usluga za 21%), a povećani troškovi najamnine (oprema za djelatnost signalizacije), troškovi bankarskih usluga, premije osiguranja opreme nabavljene u 2018. godini.

U troškove ostalih usluga spadaju troškovi usluga student servisa (rad studenata na parkiralištima i kupalištima Stoja i Valkane) u iznosu od 165.462 kn, provizija za m-parking (274.308 kn), zaštita objekta i novca (106.520 kn), zdravstveni pregledi (32.371 kn), grafičke usluge (40.745 kn), ostale neproizvodne usluge (40.955 kn).

Troškovi osoblja bilježe povećanje od 5% (povećanje ukupnog fonda sati za 2,4%, isplata oporezive otpremnina i neiskorišteni godišnji odmor za djelatnika koji je napustio društvo). Troškovi

amortizacije povećani su 8% kao posljedica novih nabavki u 2018. godini.

Ostali troškovi poslovanja zabilježili su smanjenje od 26% zbog izostanka troškova dugoročnih rezerviranja za rizike i troškove u iznosu od 198.000 kn. S druge strane porasli su ostali nespomenuti troškovi (135.144 kn pristojbe i takse za pokrenute ovrhe za naplatu potraživanja, 47.046 troškovi naknade nadzornog odbora i autorskih honorara).

Financijski rashodi sudjeluju sa svega 0,06% u strukturi ukupno ostvarenih rashoda, a odnose se na rashode s osnove kamata (7.680 kn) i negativnih tečajnih razlika (1.584 kn).

Ostali izvanredni rashodi u iznosu od 21.396 kn odnose se na rashode iz ranijih godina, zdravstvene i ostale pomoći, te ostale rashode.

Rezultat poslovanja

Ostvarena dobit prije oporezivanja za 2019. godinu iznosi 131.658 kn, a nakon oporezivanja ista iznosi 96.291 kn.

| | 2018. | 2019. | Indeks |
|---|----------------|---------------|-----------|
| UKUPNI PRIHODI | 15.055.984 | 14.595.922 | 97 |
| UKUPNI RASHODI | 14.910.726 | 14.464.264 | 97 |
| DOBIT PRIJE OPOREZIVANJA | 145.257 | 131.658 | 91 |
| POREZ NA DOBIT | 35.513 | 35.366 | 100 |
| Porez na dobit se obračunava primjenom zakonske stope od 20% na poreznu osnovicu koja je utvrđena korekcijom računovodstvene dobiti za stavke prihoda i rashoda koje poreznik nije priznao u poreznom smislu u prihode i rashode. Korekcijom računovodstvene dobiti u skladu sa Zakonom o porezu na dobit i temeljem obrasca PD (prijava poreza na dobit za 2016.g.) porez na dobit iznosi: | | | |
| DOBIT FINANCIJSKE GODINE | 109.744 | 96.291 | 88 |

Izveštaj 4.

DODATNI PODACI

Broj i struktura zaposlenih

Na dan 31.12.2019. u Društvu su bile zaposlene 52 osobe.

| Radno mjesto | Predviđena kvalifikacija | Broj djelatnika 31.12.2019. | Prosječna mjesečna neto plaća (kn) | |
|--|-----------------------------|--------------------------------|---------------------------------------|--------|
| | | | 2018. | 2019. |
| Direktor | VSS | 1 | 14.317 | 14.370 |
| Pomoćnik direktora za pravne poslove | VSS | 1 | 10.759 | 10.773 |
| Pomoćnik direktora za financije i računovodstvo | VSS | 1 | 10.824 | 10.993 |
| Voditelj blagajne - konter | VSS | 1 | 6.362 | 6.480 |
| Referent općih poslova i javne nabave | SSS | 1 | 6.024 | 6.099 |
| Blagajnik | SSS | 2 | 5.015 | 4.861 |
| Referent osiguranja | SSS/VŠS | 1 | 5.825 | 5.762 |
| Voditelj kontrolor | SSS | 2 | 6.106 | 6.139 |
| Rukovoditelj odjela ovrha i žalbi | SSS/VŠS | 1 | 8.467 | 8.493 |
| Vozač specijalnog vozila | SSS | 1 | 6.990 | 6.906 |
| Vozač specijalnog vozila - voditelj | SSS/VŠS | 1 | 7.125 | 7.020 |
| Radnik na specijalnom vozilu | SSS | 2 | 5.075 | 5.092 |
| Serviser dispecer aut. | KV | 1 | 7.588 | 7.649 |
| Naplatničar na parkiralištu | SSS/KV/NKV | 16 | 5.231 | 5.240 |
| Kontrolor | SSS/KV | 1 | 7.736 | 7.532 |
| Rukovoditelj smjene | SSS/VŠS | 1 | 8.443 | 8.481 |
| Čistačica | KV | 3 | 4.130 | 4.272 |
| Rukovoditelj horizontalno prom. sig. | SSS/VŠS | 1 | 8.296 | 9.135 |
| Radnik za održavanje horiz. prom. signalizacije | SSS | 10 | 5.995 | 5.949 |
| Kontrolor i radnik na mont. i demon. lisica | SSS | 2 | 5.249 | 5.262 |
| Rukovoditelj spec.vozila | SSS/VŠS | 1 | 8.182 | 8.247 |
| Stručnjak zaštite na radu (1 sat dnevno) | VSS | 1 | 760 | 720 |
| Ukupno | | 52 | | |

Struktura radnih sati

| Efektivni sati rada | Prekovremeni sati | Državni praznik | Plaćeni dopust | Sati godišnjeg odmora | Sati bolovanja na teret Društva | Sati bolovanja na teret HZZO-a | Ukupno |
|---------------------|-------------------|-----------------|----------------|-----------------------|---------------------------------|--------------------------------|----------------|
| 84.408 | 1.881 | 4.018 | 88 | 13.288 | 2.384 | 5.016 | 111.083 |
| 76% | 1.7% | 3.5% | 0.3% | 12% | 2% | 4.5% | 100% |

Investicije i izvori financiranja

Tijekom 2019. godine iz vlastitih su izvora financirana ulaganja u dugotrajnu imovinu u ukupnom iznosu od 685.615 kn.

U 2019. godini nabavljeno je:

- Umjetnička slika (1.000 kn)
- Uredska oprema – telefonska centrala, računala, tableti, mobilni uređaji (57.570 kn)
- Alati – dva uređaja za izdavanje dnevne parkirne karte, tri kamere, led svjetiljka, tri solarna stupa, UPS uređaj, snimač, dekodir (140.237 kn)
- Transportna sredstva – električni skuter (9.504 kn)
- Građevinski objekt u pripremi – poslovna zgrada (477.304 kn).

Podaci vezani uz djelatnost i fizički podaci o poslovanju

Broj parkirnih mjesta povećan je u 2019. godini za 2% te sada iznosi 1.840, a broj parkirnih automata za 1, kojih je sada ukupno 32.

Broj intervencija pauk vozila povećan je sa 2.088 na 2.204.

Izveštaj 5.

POKAZATELJI

Ocjena poslovanja

Financijski pokazatelji ukazuju općenito na dobro financijsko stanje (visoka likvidnost, niska zaduženost, visok stupanj samofinanciranja).

Ekonomičnost poslovanja je neznatno ispod 1, a trajanje naplate potraživanja je produženo za 3 dana, na 32 dana.

Izveštaj 6.

REALIZACIJA PLANA POSLOVANJA

Realizacija plana prihoda i rashoda

Realizirani prihodi u skladu su s planiranim, s time da su u okviru istih prihodi od različitih oblika naplate parkinga viši za 5% u odnosu na plan, a ostali poslovni prihodi manji od plana.

Realizirani rashodi bilježe 2% veće ostvarenje u odnosu na postavljeni plan, čemu je doprinijelo veće ostvarenje troškova osoblja i materijalnih troškova.

Odluka

Nadzornog odbora



za održavanje i upravljanje parkirališta
Prilaz kralja Salamona 4
HR – 52100 PULA
Tele: 052 555 800
Fax: 052 555 802
OIB: 92332318203



Certifikat br. 44 100 087133

Na temelju članka 428 st.3. Zakona o trgovačkim društvima (NN 111/93 do 146/08) i članka 20. st.3. Zakona o računovodstvu (NN 109/07), N.O. Društva na prijedlog Uprave društva, donio je dana 15. 05. 2020. godine

PRIJEDLOG ODLUKE

o utvrđivanju temeljnih financijskih izvješća za 2019. godinu

Točka I.

Uprava društva, sukladno važećim propisima sastavila je za 2019. godinu Nadzornom Odboru Društva predložila na prihvaćanje ovo godišnje financijsko i porezno izvješće:

1. Bilanca stanja na dan 31.12.2019.g.;
2. Račun dobiti i gubitka za razdoblje od 01.01.-31.12.2019.g.;
3. Bilješke uz temeljna financijska izvješća;
4. Prijava poreza na dobit za 2019. godinu;
5. GFI POD za 2019.godinu.

Točka II.

Utvrđuje se račun dobiti i gubitka za 2019. u kojem je iskazana svota dobitka prije oporezivanja od 131.657,61 kn.

Porez na dobit utvrđen je u godišnjoj prijavi poreza na dobit za 2019.g. u iznosu od 35.366,29 kn i čista dobit iznosi **96.291,32 kn.**

Bilanca na dan 31. prosinca 2019. godine iskazuje zbroj aktive odnosno zbroj pasive u iznosu od **7.850.384,17 kn.**

Točka III.

Čisti dobitak poslovne godine iz točke II. raspoređuje se na:
zadržanu dobit u iznosu od **96.291,32 kn.**

Točka IV.

Društvo nije obveznik revizije.

Predsjednik nadzornog odbora

dr.sc. Boris Sabatti





za održavanje i upravljanje parkirališta

Prilaz kralja Salomona 4

HR – 52100 PULA

Tele: 052 222 646

Fax: 052 222 648

MB. 1892975

OIB: 92332318203



Certifikat br. 44 100 087133

**SKUPŠTINI DRUŠTVA
PULA PARKING d.o.o.**

IZVJEŠĆE O OBAVLJENOM NADZORU POSLOVANJA DRUŠTVA ZA 2019. GODINU

Sukladno točki 18. Izjave o osnivanju Društva s ograničenom odgovornošću Pula parking d.o.o. Pula, Nadzorni odbor je obavio nadzor nad poslovanjem Pula parkinga d.o.o. u toku 2019. godine te utvrdio da Društvo djeluje u skladu sa zakonom i aktima Društva.

Nadzorni odbor je od 01.01.2019.g. do 31.12.2019.g. radio u sastavu Boris Sabatti – predsjednik, Vladimir Buršić - član i Dubravko Kolec – član. Tijekom 2019.g. Nadzorni odbor održao je pet sjednica na kojima je nadzirao rad i poslovanje Društva. Sjednice su održane 30.04.2019., 11.06.2019., 12.11.2019., 26.11.2019. i 24.12.2019. godine.

Teme sjednica Nadzornog odbora na kojima se raspravljalo i odlučivalo bile su sljedeće:

- Izvješće o poslovanju Društva za razdoblje 01.01.2019. - 31.03.2019.
- Izvješće o poslovanju Društva za razdoblje 01.01.2019. - 30.06.2019.
- Izvješće o poslovanju Društva za razdoblje 01.01.2019. - 30.09.2019.
- Donošenje Odluke o prihvaćanju prijedloga o raspodijeli dobiti Društva za 2018. god.
- Prijedlog Odluke o utvrđivanju temeljnih financijskih izvješća za 2018. god.
- Prijedlog odluke o davanju razrješnice Upravi Društva za 2018. god.
- Prijedlog Odluke o davanju razrješnice članovima N.O. za 2018. god.
- Donošenje Odluke o usvajanju Plana poslovanja za 2020. god.
- Donošenje Odluke o usvajanju Financijskog plana za 2020. god.

- Tekuća problematika društva u 2019. god.

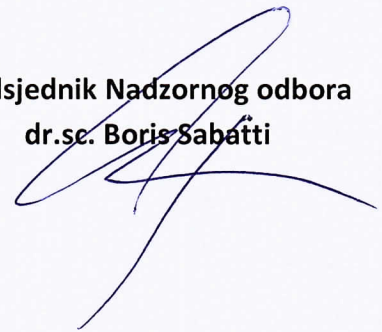
Na sjednici održanoj 15.05.2020. godine, Nadzorni odbor raspravljao je o stanju Društva, finansijskim izvješćima za 2019. g. sačinjenim od strane Pula parking d.o.o.

Nakon uvida u Završni račun i finansijska izvješća, Nadzorni odbor je donio sljedeće odluke:

1. Prihvaća se godišnje finansijsko izvješće o poslovanju Društva za 2019. g.
2. Po obavljenom nadzoru, utvrđuje se da je Društvo tijekom 2019. g. djelovalo u skladu sa zakonom i aktima Društva te odlukama Skupštine, te da je godišnje izvješće napravljeno sukladno stanju u poslovnim knjigama Društva, odnosno da pokazuje ispravno imovinsko i poslovno stanje Društva.
3. Predlaže se Skupštini da prihvati Godišnje izvješće o poslovanju Društva za 2019. godinu.
4. Dobit prije oporezivanja je 131.657,61 kuna, a porez na dobit iznosi 35.366,29 kuna. Predlaže se Skupštini da se dobit ostvarena po završnom računu za 2019. g. u iznosu od 96.291,32 kuna rasporedi u zadržanu dobit.
5. Predlaže se Skupštini Društva da donese odluku o davanju razrješnice Upravi – direktoru Društva.
6. Predlaže se Skupštini Društva da donese odluku o davanju razrješnice Nadzornom odboru.

U Puli, 15.05.2020.g.

**Predsjednik Nadzornog odbora
dr.sc. Boris Sabatti**





Certifikat br. 44 100 087133

za održavanje i upravljanje parkirališta
Prilaz kralja Salomona 4
Tel: 052/555-800
Fax: 052/555-802
M.B: 1892975
OIB: 92332318203

Skupština Društva

Ur.broj: 51/20

Pula, 10.06.2020.

Na temelju članka 428 st.3. Zakona o trgovačkim društvima (NN 111/93 do 146/08) i članka 20. st.3. Zakona o računovodstvu (NN 109/07), te točke 13 Izjave o osnivanju d.o.o., skupština Društva, donijela je dana 10.06.2020. godine ovu

ODLUKU

o utvrđivanju godišnjeg financijskog izvješća za 2019.godinu

Točka I.

Uprava društva, sukladno važećim propisima sastavila je za 2019. godinu i skupštini društva predočila na prihvaćanje izvještaj o poslovanju.

Točka II.

Utvrđuje se račun dobiti i gubitka za 2019. u kojem je iskazana svota dobitka prije oporezivanja od 131.657,61 kn.

Porez na dobit utvrđen je u godišnjoj prijavi poreza na dobit za 2019.g. u iznosu od 35.366,29 kn i čista dobit iznosi 96.291,32 kn.

Bilanca na dan 31. prosinca 2019. godine iskazuje zbroj aktive odnosno zbroj pasive u iznosu od 7.850.384,17 kn.

Točka III.

Čisti dobitak poslovne godine iz točke II. raspoređuje se na:
zadržanu dobit u iznosu od 96.291,32 kn.

Točka IV.

Društvo nije obveznik revizije.

Predsjedatelj skupštine
Zakonski predstavnik

A handwritten signature in blue ink, consisting of a stylized, cursive script that is difficult to decipher. It appears to be a personal signature of the legal representative.



Certifikat br. 44 100 087133

za održavanje i upravljanje parkirališta
Prilaz kralja Salamona 4
Tel: 052/555-800
Fax: 052/555-802
M.B: 1892975
OIB: 92332318203

Skupština Društva

Ur.broj: 50/20
Pula, 10.06.2020.

Na temelju članka 428 st.3. Zakona o trgovačkim društvima (NN 111/93 do 146/08) i članka 20. st.3. Zakona o računovodstvu (NN 109/07), te točke 13 Izjave o osnivanju d.o.o., skupština Društva, donijela je dana 10.06.2020. godine ovu

O D L U K U

o prihvaćanju rasporeda dobiti za 2019.godinu

Točka I.

Uprava društva, sukladno važećim propisima sastavila je za 2019. godinu i skupštini Društva predočila na prihvaćanje izvještaj o poslovanju.

Točka II.

Utvrđuje se račun dobiti i gubitka za 2019. u kojem je iskazana svota dobitka prije oporezivanja od 131.657,61 kn.

Porez na dobit utvrđen je u godišnjoj prijavi poreza na dobit za 2019.g. u iznosu od 35.366,29 kn i čista dobit iznosi **96.291,32 kn.**

Bilanca na dan 31. prosinca 2019. godine iskazuje zbroj aktive odnosno zbroj pasive u iznosu od **7.850.384,17 kn.**

Točka III.

Čisti dobitak poslovne godine iz točke II. raspoređuje se na:
zadržanu dobit u iznosu od 96.291,32 kn.

Točka IV.

Društvo nije obveznik revizije.

Predsjedatelj skupštine
Zakonski predstavnik

A handwritten signature in blue ink, consisting of several loops and a long vertical stroke extending downwards.



za održavanje i upravljanje parkirališta
Prilaz kralja Salamona 4
HR – 52100 PULA
Tele: 052 555-800
Fax: 052 555-802
OIB: 92332318203



Certifikat br. 44 100 087133

Skupština Društva

Ur. broj: 48/20
Pula, 10.06.2020.

Skupština TD Pula parking d.o.o. Pula , temeljem članka 441.st.1 toč.1 Zakona o izmjenama i dopunama Zakona o trgovačkim društvima (N.N. 118/03.) te točke 13 Izjave o osnivanju d.o.o., na svojoj sjednici održanoj dana 10.06.2020. god., donosi

ODLUKU

o usvajanju Izvješća Nadzornog odbora o financijskom poslovanju Pula parkinga d.o.o. Pula za 2019. godinu.

Predsjedatelj Skupštine

Zakonski predstavnik



za održavanje i upravljanje parkirališta
Prilaz kralja Salomona 4
HR – 52100 PULA
Tele: 052 555-800
Fax: 052 555-802
OIB: 92332318203



Certifikat br. 44 100 087133

Skupština Društva

Ur. broj: 49/20
Pula, 10.06.2020.

Skupština TD Pula parking d.o.o. Pula, temeljem članka 441.st.1 toč.1 Zakona o izmjenama i dopunama Zakona o trgovačkim društvima (N.N. 118/03.) te točke 13 Izjave o osnivanju d.o.o., na svojoj sjednici održanoj dana 10.06.2020. god., donosi

ODLUKU

o davanju razrješnice Upravi Društva

Utvrđuje se da je Uprava Društva u 2019.godini, obavljala posao vođenja TD Pula parking d.o.o., Pula u skladu sa Zakonom, Društvenim ugovorom i aktima Društva, pa mu se daje razrješnica.

Predsjedatelj Skupštine

Zakonski predstavnik



za održavanje i upravljanje parkirališta
Prilaz kralja Salomona 4
HR – 52100 PULA
Tele: 052 555-800
Fax: 052 555-802
OIB: 92332318203



Certifikat br. 44 100 087133

Skupština Društva

Ur. broj: 47/20
Pula, 10.06.2020.

Skupština TD Pula parking d.o.o. Pula , temeljem članka 441.st.1 toč.1 Zakona o izmjenama i dopunama Zakona o trgovačkim društvima (N.N. 118/03.) te točke 13 Izjave o osnivanju d.o.o., na svojoj sjednici održanoj dana 10.06.2020. god., donosi

ODLUKU

o davanju razrješnice članovima Nadzornog odbora

Utvrđuje se da su članovi Nadzornog odbora TD Pula parking d.o.o. Pula u 2019. godini obavljali nadzor vođenja Društva u skladu sa Zakonom i Društvenim ugovorom pa im se daje razrješnica.

Predsjedatelj Skupštine

Zakonski predstavnik