





REPUBLIKA HRVATSKA  
ISTARSKA ŽUPANIJA

 GRAD PULA-POLA  
GRADONAČELNIK

REPUBBLICA DI CROAZIA  
REGIONE ISTRIANA

 CITTA DI PULA-POLA  
IL SINDACO

KLASA:023-01/20-01/199  
URBROJ:2168/01-01-02-01-0019-20-21  
Pula, 14. srpnja 2020.

## GRADSKO VIJEĆE GRADA PULE

PREDMET: Zaključak o utvrđivanju prijedloga Zaključka o usvajanju Izvještaja o poslovanju trgovačkog društva Pula Sport d.o.o. Pula za 2019. godinu - dostavlja se

Gradonačelnik Grada Pule, dana 14. srpnja 2020. godine, razmotrio je nacrt Zaključka o usvajanju Izvještaja o poslovanju trgovačkog društva Pula Sport d.o.o. Pula za 2019. godinu, te je temeljem članka 61. i 106. Statuta Grada Pula-Pola («Službene novine» Grada Pule br. 7/09, 16/09, 12/11, 1/13, 2/18 i 2/20), donio

### ZAKLJUČAK

1. Utvrđuje se prijedlog Zaključka o usvajanju Izvještaja o poslovanju trgovačkog društva Pula Sport d.o.o. Pula za 2019. godinu.

2. Akt iz točke 1. sastavni je dio ovog Zaključka.

3. Ovaj Zaključak proslijedit će se Gradskom vijeću Grada Pule, na nadležno postupanje.

Ovlašćuju se Boris Miletić, gradonačelnik Grada Pule, Robert Cvek, zamjenik gradonačelnika Grada Pule, Elena Puh Belci, zamjenica gradonačelnika Grada Pule, Elvira Krizmanić Marjanović, p.o. pročelnica Upravnog odjela za društvene djelatnosti i Ivan Glušac, direktor trgovačkog društva Pula Sport d.o.o. Pula, da sudjeluju u radu Gradskog vijeća po prijedlogu akta, te da se izjašnjavaju o amandmanima na isti.

4. Ovaj Zaključak stupa na snagu danom donošenja.

**GRADONAČELNIK**  
**Boris Miletić**



ISO 9001



ISO 27001



IGNet SR-10



Cro Cert

Temeljem članka 39. i 106. Statuta Grada Pula-Pola („Službene novine» Grada Pule br. 07/09, 16/09, 12/11, 1/13, 2/18 i 2/20), Gradsko vijeće Grada Pule na sjednici održanoj dana 2020. godine, donosi

**ZAKLJUČAK**  
**o usvajanju Izvještaja o poslovanju**  
**PULA SPORT d.o.o.**  
**za 2019. godinu**

**I**

Usvaja se Izvještaj o poslovanju PULA SPORT d.o.o. za 2019. godinu u predloženom tekstu s priložima.

**II**

Ovaj Zaključak stupa na snagu danom donošenja.

KLASA:023-01/20-01/199

URBROJ:

Pula,

**GRADSKO VIJEĆE GRADA PULE**

**PREDSJEDNIK**  
**Tiziano Sošić**

# **O B R A Z L O Ž E N J E**

## **1. PRAVNA OSNOVA ZA DONOŠENJE AKTA**

Osnova za donošenje akta sadržana je u članku 39. i 106. Statuta Grada Pula-Pola („Službene novine“ Grada Pule broj 07/09, 16/09, 12/11, 1/13, 2/18 i 2/20).

## **2. PRIKAZ STANJA, RAZLOZI ZA DONOŠENJE I OSNOVNA PITANJA KOJA SE TREBAJU UREDITI AKTOM**

Člankom 106. Statuta Grada Pula-Pola određena je obveza podnošenja izvještaja o poslovanju trgovačkih društava za proteklu poslovnu godinu Gradonačelniku i Gradskom vijeću Grada Pule.

Izvještaj o poslovanju PULA SPORT d.o.o. za 2019. godinu izrađen je prema pravilima i standardima koji su postavljeni projektom uspostave poslovnog i financijskog modela kontrolinga.

Skupština PULA SPORT d.o.o. prihvatila je godišnji izvještaj o poslovanju na sjednici održanoj 19.06.2020. godine.

## **3. TEKST PRIJEDLOGA AKTA**

Tekst Nacrta prijedloga Zaključka o usvajanju Izvještaja o poslovanju PULA SPORT d.o.o. za 2019. godinu je sastavni dio ovog obrazloženja.

## **4. FINANCIJSKA SREDSTVA POTREBNA ZA PROVEDBU AKTA**

Za realizaciju ovog Zaključka nisu potrebna financijska sredstva.

**P.O. GRADONAČELNIKA**  
**Elvira Krizmanić Marjanović, mag.iur.**

# **Izvještaj o poslovanju**

## **2019. godina**

---

## Direktor o poslovanju

---

Pula sport, društvo s ograničenom odgovornošću osnovano je s ciljem upravljanja, održavanja i izgradnje sportskih i drugih objekata. Također organiziramo sportske, kulturne i gospodarske priredbe i manifestacije, sportsku pripremu, rekreaciju i poduku, kao i iznajmljivanje vlastitih nekretnina i nekretnina dobivenih od Grada Pule na korištenje.

Pula Sport d.o.o. je vlasnik slijedećih objekata:

1. Dom sportova „Mate Parlov“, Pula, Trg kralja Tomislava 7,
2. Sportski centar “Mirna”, Pula, Marka Marulića 4,
3. Dom “Braća Ribar”, Pula, Marsovo polje 6,
4. Gradski stadion „Aldo Drosina“, Pula, Ulica Mate Balote 11,
5. Nogometno igralište Štinjan, Štinjan, Fortin 21,
6. Nogometno igralište Veli Vrh, Pula, Veli Vrh bb,
7. Gradski bazeni Pula-Pola, Velog Jože 5

Od 01. ožujka 2018. godine Pula sport d.o.o. je Ugovorom o korištenju nekretnine od Grada Pule dobio na upravljanje zgradu bočališta i tenis terena u Puli, Galiotska b.b., a od 28. veljače 2019. godine i sportsko rekreacijski centar Veruda u Puli, Velog Jože 3.

Novi kompleks Gradskih bazena Pula-Pola otvoren je za korisnike u sklopu sportskog kompleksa na Verudi 18.12.2019. godine, a sastoji se od:

- Bazena dimenzija 34 x 25 m za održavanje treninga, natjecanja plivanja i vaterpola
- Multifunkcionalnog bazena dimenzija 25 x 10 m, koji se sastoji od dva dijela:
  - 17x10m za obuku neplivača i dubine 0,85 - 1,30 m
  - 8x10 m koji je namijenjen za hidromasažu, rehabilitaciju i korektivne vježbe. Tu se nalazi i rampa za ulazak osoba s posebnim potrebama.
- Dječjeg bazena dimenzija 7 x 6 m i dubine 0,20 – 0,50 m
  - Relax zone (bio, finska, turska i infracrvena sauna, te hidromasažni bazen)
- 5 svlačionica ukupnog kapaciteta 220 osoba
- Fitnessa 300 m<sup>2</sup> – prostor je u zakupu
- Polivalentne dvorane
- Caffé bara 150 m<sup>2</sup> – prostor je u zakupu
- Tribine sa 320 sjedećih mjesta
- Parkirališta sa 32 parkirna mjesta

Bazeni su namijenjeni svim građanima, sportskim klubovima i ostalim korisnicima, a moguće je održavanje svih rangova natjecanja u plivanju u malim bazenima i u vaterpolu.

Svakodnevno na bazenima treniraju plivači, triatlonci, vaterpolisti i rekreativci. Relax zona i hidromasažni bazen omogućuju korisnicima dodatne sadržaje koji nisu povezani sa treningom. Dnevno bazene u Puli koristi između 350 i 450 korisnika.

Korisnici bazena:

- Sportska Zajednica Grada Pule pokriva troškove treninga za PK Pula, TK Pula, PK Arena i VK Pula. Četiri navedena kluba imaju ukupno 800 korisnika od kojih dnevno koriste usluge 200 - 300 korisnika
- 100-150 građana u prosjeku dnevno posjećuje bazen
- Ostale udruge i ustanove koje samostalno zakupljuju plivačke staze dovode na bazen 30-60 korisnika dnevno. Riječ je o raznim rekreacijskim i sportskim klubovima s područja Grada Pule i bliže okolice.

U objektima Pula Sporta najveći fond sati realizirale su članice Sportske zajednice Grada Pule u iznosu od 13.530 sati. Ti se programi provode putem ugovora sklopljenog između Pula sporta i Sportske zajednice, a sredstva za realizaciju osigurana su putem Proračuna Grada Pule. Dinamiku realizacije fonda sati za svakog korisnika utvrđuje Sportska zajednica kao koordinator aktivnosti za vrijeme trajanja radnog tjedna i u radno vrijeme objekata.

Osim članica SZGP, Pula Sport d.o.o. daje u zakup sportsku infrastrukturu i drugim korisnicima, a u ovom izvještajnom razdoblju ostvareno je ukupno 8.669 sati korištenja u svim dvoranama, gradskom bazenu, SRC Veruda i pomoćnim prostorima.

Na Gradskom stadionu „Aldo Drosina“ provode se programi nogometne obuke mlađih uzrasta i treninga i utakmica seniora NK „Istra 1961“ š.d.d. i NK „Istra-Pula“. Korištenje je regulirano ugovorima sa navedenim klubovima. Sa NK „Istra 1961“ š.d.d. sklopljen je Ugovor o pravu korištenja sportske građevine, a sa NK „Istra-Pula“ Ugovor o uporabi objekata, prostora i opreme Gradskog stadiona „Aldo Drosina“. Ostatak sati korištenja odnosi se najvećim dijelom na rekreaciju građana, a manjim dijelom na treninge gostujućih klubova i selekcija. Ukupno je na stadionu realizirano 6.318 sati korištenja.

Na SRC Veruda provode se programi nogometne obuke mlađih uzrasta i treninga i utakmica NK Uljanik kao i treninzi i takmičenja atletskih klubova i triatlonaca.

Osim gore navedenih redovnih programa, Pula sport d.o.o. je u prosincu 2018/siječnju 2019 i prosincu 2019/siječnju 2020 bio nositelj organizacije rada klizališta kao dio programa „Prosinac u Puli“.

Pula sport d.o.o. od 2017.godine u manjem obimu obavlja i komunalnu djelatnost održavanja javnih sportskih igrališta i terena, te sportskih zona namijenjenih bavljenju sportom na otvorenom, a sve na temelju Ugovora o istome sklopljenim s Gradom Pula.

Ivan Glušac, direktor

# Izvještaji o poslovanju

---

- Izvještaj 1. **Imovina**
- Izvještaj 2. **Kapital i obveze**
- Izvještaj 3. **Prihodi i rashodi**
- Izvještaj 4. **Dodatni podaci**
- Izvještaj 5. **Pokazatelji**
- Izvještaj 6. **Realizacija plana poslovanja (realizacija plana prihoda i rashoda, te dodatnih podataka)**

Pozicija	31.12.2018.		31.12.2019.		IND
<b>DUGOTRAJNA IMOVINA</b>	<b>234.906.225</b>	<b>98%</b>	<b>231.825.528</b>	<b>98%</b>	<b>99</b>
<b>NEMATERIJALNA IMOVINA</b>	<b>139.118</b>	<b>0%</b>	<b>226.324</b>	<b>0%</b>	<b>163</b>
Izdaci za razvoj	0		0		/
Koncesije, patenti, licencije, robne i uslužne marke, softver i sl.	139.118		226.324		163
Goodwill	0		0		/
Predujmovi za nabavu nematerijalne imovine	0		0		/
Nematerijalna imovina u pripremi	0		0		/
Ostala nematerijalna imovina	0		0		/
<b>MATERIJALNA IMOVINA</b>	<b>234.767.107</b>	<b>100%</b>	<b>231.599.204</b>	<b>100%</b>	<b>99</b>
Zemljište	60.201.544		60.201.544		100
Biološka imovina	4.370.768		3.912.474		90
Građevinski objekti	151.060.888		150.039.376		99
Postrojenje i oprema	17.950.376		16.240.119		90
Alati, pogonski inventar i transportna imovina	582.884		548.215		94
Predujmovi za materijalnu imovinu	0		0		/
Materijalna imovina u pripremi	223.347		114.590		51
Ostala materijalna imovina	377.300		542.886		144
Ulaganje u nekretnine	0		0		/
<b>FINANCIJSKA IMOVINA</b>	<b>0</b>	<b>0%</b>	<b>0</b>	<b>0%</b>	<b>/</b>
Udjeli/dionice povezanih poduzetnika	0		0		/
Sudjelujući interesi/udjeli	0		0		/
Dani zajmovi povezanim poduzetnicima	0		0		/
Dani zajmovi sudjelujućim poduzetnicima	0		0		/
Dani zajmovi, depoziti i sl.	0		0		/
Ulaganja u vrijednosne papire	0		0		/
Ostala dugotrajna financijska imovina	0		0		/
<b>POTRAŽIVANJA</b>	<b>0</b>	<b>0%</b>	<b>0</b>	<b>0%</b>	<b>/</b>
Potraživanja s osnove prodaje na kredit, od povezanih poduzetnika i ostala potraživanja	0		0		/
Odgođena porezna imovina	0		0		/
<b>KRATKOTRAJNA IMOVINA</b>	<b>5.835.884</b>	<b>2%</b>	<b>4.205.583</b>	<b>2%</b>	<b>72</b>
<b>ZALIHE</b>	<b>0</b>	<b>0%</b>	<b>0</b>	<b>0%</b>	<b>/</b>
Sirovine i materijal	0		0		/
Proizvodnja u tijeku, nedovršeni proizvodi ili poluproizvodi	0		0		/
Gotovi proizvodi	0		0		/
Trgovačka roba	0		0		/
Predujmovi za zalihe	0		0		/
Ostala imovina namjenjena prodaji	0		0		/
<b>POTRAŽIVANJA</b>	<b>5.059.709</b>	<b>87%</b>	<b>2.387.352</b>	<b>57%</b>	<b>47</b>
Potraživanja od povezanih poduzetnika	0		0		/
Potraživanja od sudjelujućih poduzetnika	0		0		/
Potraživanja od kupaca	1.837.091		405.647		22
Potraživanja od radnika i članova	0		0		/
Potraživanja od države i drugih institucija	39.765		10.850		27
Ostala potraživanja	3.182.853		1.970.855		62
<b>FINANCIJSKA IMOVINA</b>	<b>85.700</b>	<b>1%</b>	<b>15.700</b>	<b>0%</b>	<b>18</b>
Udjeli/dionice povezanih poduzetnika	0		0		/
Sudjelujući interesi/udjeli	0		0		/
Dani zajmovi povezanim poduzetnicima	0		0		/



Pozicija	31.12.2018.		31.12.2019.		IND
Dani zajmovi sudjelujućim poduzetnicima	0		0		/
Dani zajmovi, depoziti i sl.	85.700		15.700		18
Ulaganja u vrijednosne papire (mjenice, zadužnice, obveznice i ostalo)	0		0		/
Ostala kratkotrajna financijska imovina	0		0		/
<b>NOVAC</b>	<b>690.475</b>	<b>12%</b>	<b>1.802.531</b>	<b>43%</b>	<b>261</b>
Novac u banci i blagajni	690.475		1.802.531		261
<b>AKTIVNA VREMENSKA RAZGRANIČENJA</b>	<b>48.072</b>	<b>0%</b>	<b>37.924</b>	<b>0%</b>	<b>79</b>
<b>AKTIVNA VREMENSKA RAZGRANIČENJA</b>	<b>48.072</b>	<b>100%</b>	<b>37.924</b>	<b>100%</b>	<b>79</b>
Plaćeni troškovi budućeg razdoblja i obračunati prihodi	48.072		37.924		79
<b>UKUPNA AKTIVA</b>	<b>240.790.181</b>	<b>100%</b>	<b>236.069.035</b>	<b>100%</b>	<b>98</b>

Pozicija	31.12.2018.		31.12.2019.		IND
<b>KAPITAL I REZERVE</b>	<b>135.442.420</b>	<b>56%</b>	<b>134.569.743</b>	<b>57%</b>	<b>99</b>
Upisani temeljni kapital	8.400.000		8.400.000		100
Kapitalne pričuve	134.844.029		134.844.029		100
Zakonske rezerve	0		0		/
Rezerve za vlastite dionice	0		0		/
Vlastite dionice/udjeli (odbitna stavka)	0		0		/
Ostale rezerve (osim revalorizacijskih rezervi)	0		0		/
Revalorizacijske rezerve i rezerve fer vrijednosti	0		0		/
Zadržana dobit	0		0		/
Preneseni gubitak	7.090.131		7.801.609		110
Dobit tekuće godine	0		0		/
Gubitak tekuće godine	711.478		872.677		123
Manjinski interes	0		0		/
<b>REZERVIRANJA</b>	<b>0</b>	<b>0%</b>	<b>0</b>	<b>0%</b>	<b>/</b>
Rezerviranja za mirovine, otpremnine i sl.	0		0		/
Rezerviranja za porezne obveze	0		0		/
Druga rezerviranja	0		0		/
<b>DUGOROČNE OBVEZE</b>	<b>77.290.937</b>	<b>32%</b>	<b>78.788.154</b>	<b>33%</b>	<b>102</b>
Obveze prema povezanim poduzetnicima	0		0		/
Obveze prema sudjelujućim poduzetnicima	0		0		/
Obveze za zajmove, depozite i sl.	0		0		/
Obveze prema bankama i drugim financijskim institucijama	77.290.937		78.783.607		102
Obveze za predujmove	0		4.547		/
Obveze prema dobavljačima	0		0		/
Obveze po vrijednosnim papirima	0		0		/
Ostale dugoročne obveze	0		0		/
Odgođena porezna obveza	0		0		/
<b>KRATKOROČNE OBVEZE</b>	<b>15.627.794</b>	<b>6%</b>	<b>8.798.698</b>	<b>4%</b>	<b>56</b>
Obveze prema povezanim poduzetnicima	0		0		/
Obveze prema sudjelujućim poduzetnicima	0		0		/
Obveze za zajmove, depozite i sl.	0		0		/
Obveze prema bankama i drugim financijskim institucijama	2.723.049		6.464.828		237
Obveze za predujmove	0		16.211		/
Obveze prema dobavljačima	12.357.339		1.587.956		13
Obveze po vrijednosnim papirima	0		0		/
Obveze prema radnicima	267.299		303.831		114
Obveze za poreze, doprinose i druga javna davanja	240.519		417.165		173
Ostale kratkoročne obveze	39.588		8.707		22
<b>PASIVNA VREMENSKA RAZGRANIČENJA</b>	<b>12.429.030</b>	<b>5%</b>	<b>13.912.440</b>	<b>6%</b>	<b>112</b>
Odgođeno plaćanje troškova i prihod budućeg razdoblja	12.429.030		13.912.440		112
<b>UKUPNA PASIVA</b>	<b>240.790.181</b>	<b>100%</b>	<b>236.069.035</b>	<b>100%</b>	<b>98</b>

Pozicija	31.12.2018.		31.12.2019.		IND
<b>POSLOVNI PRIHODI</b>	<b>12.064.173</b>	<b>96%</b>	<b>18.161.815</b>	<b>98%</b>	<b>151</b>
Prihodi od prodaje proizvoda i usluga	6.084.481	50%	11.483.342	63%	189
Prihodi od prodaje proizvoda	4.960		0		0
Prihodi od pružanja usluga	879.284		180.000		20
Prihodi od najamnina i zakupnina	5.200.237		11.303.342		217
Prihodi s osnove upotrebe proizvoda i usluga za vlastite potrebe	0		0		/
Prihodi od prodaje robe	0	0%	0	0%	/
Prihodi od prodaje robe	0		0		/
Prihodi od pružanja usluga posredovanja (provizije, trgovačke usluge i sl.)	0		0		/
Prihodi s osnove upotrebe robe za vlastite potrebe	0		0		/
Ostali poslovni prihodi	5.979.692	50%	6.678.473	37%	112
Prihodi od ukidanja dugoročnih rezerviranja	0		0		/
Prihodi od kompenzacija, subvencija, dotacija, refundacija i sl.	4.149.213		6.588.332		159
Ostali poslovni prihodi	1.830.479		90.141		5
<b>FINANCIJSKI PRIHODI</b>	<b>392.588</b>	<b>3%</b>	<b>24.416</b>	<b>0%</b>	<b>6</b>
Prihodi od ulaganja u dionice i udjele drugih društava	0	0%	0	0%	/
Prihodi od dividendi	0		0		/
Prihodi od udjela u dobiti	0		0		/
Dobici od prodaje dionica i poslovnih udjela	0		0		/
Prihodi po osnovi kamata	39.481	10%	19.855	81%	50
Prihodi od redovnih kamata po osnovi zajmova i kredita	0		3.682		/
Prihodi od redovnih kamata po osnovi depozita, plasmana u fondove i sl.	3.966		2.284		58
Prihodi od zatezних kamata	35.515		13.889		39
Ostali prihodi financiranja	353.107	90%	4.561	19%	1
Pozitivne tečajne razlike	353.107		4.561		1
Ostali financijski prihodi	0		0		/
<b>OSTALI PRIHODI</b>	<b>49.461</b>	<b>0%</b>	<b>421.800</b>	<b>2%</b>	<b>853</b>
Ostali prihodi	49.461	100%	421.800	100%	853
Prihodi od prodaje dugotrajne materijalne i nematerijalne imovine	0		0		/
Prihodi od prodaje sirovina, materijala, rezervnih dijelova i sitnog inventara	0		0		/
Prihodi od otpisa obveza	0		407.624		/
Prihodi od naplaćenih penala, nagrada i sl.	0		0		/
Utvrđeni viškovi	0		0		/
Prihodi od naplaćenih potraživanja otpisanih u prethodnim razdobljima	48.865		12.218		25
Ostali izvanredni prihodi	596		1.958		329
<b>UKUPNI PRIHODI</b>	<b>12.506.222</b>	<b>100%</b>	<b>18.608.031</b>	<b>100%</b>	<b>149</b>
<b>POSLOVNI RASHODI</b>	<b>11.879.663</b>	<b>90%</b>	<b>16.889.916</b>	<b>87%</b>	<b>142</b>
Materijalni troškovi	2.318.612	20%	3.213.501	19%	139
Utrošeni materijal i sirovine u osnovnoj djelatnosti	391.713		422.510		108
Utrošeni materijal i sirovine u upravi i prodaji	24.541		47.067		192
Utrošeni materijali i rezervni dijelovi za održavanje	342.448		431.307		126
Trošak (otpis) sitnog inventara, ambalaže i autoguma	211.344		18.053		9
Trošak energije	1.348.536		2.294.563		170
Troškovi nabave prodane robe	30		0		0

Pozicija	31.12.2018.		31.12.2019.		IND
Povećanje ili smanjenje vrijednosti zaliha proizvodnje u tijeku i gotovih proizvoda	0		0		/
<b>Troškovi usluga</b>	<b>2.576.584</b>	<b>22%</b>	<b>3.154.209</b>	<b>19%</b>	<b>122</b>
Troškovi prijevoza i telekomunikacija	72.205		87.477		121
Troškovi vanjskih usluga pri izradi proizvoda i usluga	121.701		82.567		68
Troškovi usluga održavanja	626.873		773.502		123
Troškovi zakupnina i najamnina	380.651		207.042		54
Troškovi promidžbe, sponzorstva i sajмова	322.453		93.644		29
Troškovi intelektualnih usluga (odvjetnika, revizora, informatičara i sl.)	212.455		359.108		169
Troškovi komunalnih usluga	571.491		1.036.310		181
Troškovi bankarskih i sličnih usluga	10.937		13.561		124
Troškovi premija osiguranja	143.032		226.331		158
Troškovi registracije vozila, dozvola i sl.	552		410		74
Troškovi ostalih usluga	114.234		274.255		240
<b>Troškovi osoblja</b>	<b>3.279.584</b>	<b>28%</b>	<b>5.367.953</b>	<b>32%</b>	<b>164</b>
Troškovi neto plaća	1.947.070		3.213.013		165
Troškovi doprinosa iz plaća, poreza i prireza	676.790		1.103.522		163
Troškovi doprinosa na plaće	451.304		664.271		147
Troškovi naknada troškova radnicima	96.520		155.418		161
Troškovi darova, nagrada i potpora radnicima	107.900		231.729		215
<b>Troškovi amortizacije</b>	<b>3.498.837</b>	<b>29%</b>	<b>4.962.318</b>	<b>29%</b>	<b>142</b>
Amortizacija građevinskih objekata	3.091.608		1.384.856		45
Amortizacija postrojenja i opreme	165.730		2.977.494		1797
Amortizacija prijevoznih sredstava	0		101.050		/
Amortizacija ostalih pozicija	241.499		498.918		207
<b>Ostali troškovi poslovanja</b>	<b>206.046</b>	<b>2%</b>	<b>191.936</b>	<b>1%</b>	<b>93</b>
Troškovi reprezentacije	31.383		10.668		34
Troškovi dnevnica i smještaja te putni troškovi na službenim putovanjima	7.828		12.724		163
Troškovi dugoročnih rezerviranja za rizike i troškove	0		0		/
Troškovi poreza koji ne ovise o rezultatu, doprinosa, naknada i članarina	16.510		5.632		34
Troškovi stručnog obrazovanja i literature	18.042		17.070		95
Ostali troškovi poslovanja	132.283		145.843		110
<b>FINANCIJSKI RASHODI</b>	<b>1.314.378</b>	<b>10%</b>	<b>2.576.506</b>	<b>13%</b>	<b>196</b>
<b>Troškovi po osnovi kamata</b>	<b>1.313.183</b>	<b>100%</b>	<b>2.497.786</b>	<b>97%</b>	<b>190</b>
Troškovi po osnovi redovnih kamata po zajmovima i kreditima	1.313.168		2.495.005		190
Troškovi po osnovi zateznih kamata	15		2.781		18540
<b>Ostali financijski rashodi</b>	<b>1.195</b>	<b>0%</b>	<b>78.720</b>	<b>3%</b>	<b>6587</b>
Gubici od prodaje dionica, poslovnih udjela i ostale financijske imovine	0		0		/
Negativne tečajne razlike	1.195		78.720		6587
Ostali financijski rashodi	0		0		/
<b>OSTALI RASHODI I VRIJEDNOSNA USKLAĐIVANJA</b>	<b>23.659</b>	<b>0%</b>	<b>14.286</b>	<b>0%</b>	<b>60</b>
<b>Ostali rashodi</b>	<b>23.659</b>	<b>100%</b>	<b>14.286</b>	<b>100%</b>	<b>60</b>
Neotpisana vrijednosti i ostali troškovi prodane i rashodovane dugotrajne materijalne i nematerijalne imovine	0		0		/
Neotpisana vrijednosti i ostali troškovi prodanih i rashodovanih sirovina, materijala, rezervnih dijelova i sitnog inventara	0		0		/
Vrijednosna usklađivanja dugotrajne materijalne i nematerijalne imovine	0		0		/
Vrijednosna usklađivanja kratkotrajne materijalne imovine	0		0		/

Pozicija	31.12.2018.		31.12.2019.		IND
Vrijednosna usklađivanja potraživanja od kupaca	6.322		886		14
Utvrđeni manjkovi	0		0		/
Troškovi kazni, penala i naknada šteta	0		13.400		/
Ostali izvanredni rashodi	17.337		0		0
<b>UKUPNI RASHODI</b>	<b>13.217.700</b>	<b>100%</b>	<b>19.480.708</b>	<b>100%</b>	<b>147</b>
<b>REZULTAT POSLOVANJA PRIJE POREZA</b>	<b>-711.478</b>		<b>-872.677</b>		<b>123</b>

Pozicija	31.12.2018.	31.12.2019.	IND
<b>BROJ ZAPOSLENIH</b>			
Broj zaposlenih	45	52	116
<b>INVESTICIJE</b>			
Investicije	63.832.635	1.881.621	3
<b>IZVORI FINANCIRANJA</b>			
Vlastita sredstva	723.628	1.375.864	190
Kredit	58.014.183	505.757	1
Bespovratna sredstva	5.094.824	0	0
<b>DODATNA RAŠČLAMBA POSLOVNIH PRIHODA I OSTALI PODACI VEZANI UZ DJELATNOST</b>			
Prihodi po objektima	12.506.222	18.608.031	149
- Dom sportova Mate Parlov	688.526	2.218.724	322
- Sportski centar Mirna	390.367	932.912	239
- Dom Dom Braća Ribar	327.585	585.812	179
- Gradski stadion	4.554.177	4.101.861	90
- Nogometno igralište Štinjan	615.699	269.743	44
- Nogometno igralište Veli Vrh	234.267	233.521	100
- Gradski bazen	3.162.902	8.452.063	267
- Boćalište i tenis	0	138.583	/
- Stadion Veruda	0	918.879	/
- Društveni programi u organizaciji ili suorganizaciji Društva	447.087	575.933	129
- Zajednički (neraspoređeni) prihodi	2.085.614	0	0
Rashodi po objektima	0	19.480.708	/
- Dom sportova Mate Parlov	2.673.498	2.087.625	78
- Sportski centar Mirna	483.622	783.989	162
- Dom Dom Braća Ribar	218.936	343.049	157
- Gradski stadion	3.646.983	4.564.556	125
- Nogometno igralište Štinjan	195.577	198.664	102
- Nogometno igralište Veli Vrh	146.140	217.091	149
- Gradski bazen	1.005.771	9.821.527	977
- Boćalište i tenis	0	128.329	/
- Stadion Veruda	0	778.485	/
- Društveni programi u organizaciji ili suorganizaciji Društva	905.456	386.017	43
- Zajednički (neraspoređeni) prihodi	3.941.717	0	0
<b>FIZIČKI PODACI O POSLOVANJU</b>			
1. Broj sati korištenja dvorana i ostalih prostora	17.269	27.331	158
- Dom sportova Mate Parlov	8.185	9.358	114
- SC Mirna	6.158	6.194	101
- Boćalište i tenis	0	1.561	/
- Dom Braća Ribar	2.926	3.271	112
- Gradski bazen	0	5.456	/
- Stadion Veruda	0	1.491	/
1.1. Broj sati korištenja dvorana i ostalih prostora od strane članica Saveza sportova grada Pule temeljem ugovora	12.980	48.376	373
- Dom sportova Mate Parlov	7.030	7.440	106
- SC Mirna	4.390	4.410	100
- Boćalište i tenis	0	1.500	/
- Dom Braća Ribar	1.560	1.790	115
- Gradski bazen	0	30.736	/
- Stadion Veruda	0	2.500	/

Pozicija	31.12.2018.	31.12.2019.	IND
1.2. Broj sati korištenja dvorana i ostalih prostora od strane ostalih korisnika	4.289	8.669	202
- Dom sportova Mate Parlov	1.155	1.918	166
- SC Mirna	1.768	1.784	101
- Boćalište i tenis	0	61	/
- Dom Braća Ribar	1.366	1.481	108
- Gradski bazen	0	1.934	/
- Stadion Veruda	0	1.491	/
1.2.1. Broj sati korištenja dvorana i ostalih prostora za sportsko-rekreacijske programe	1.236	4.262	345
- Dom sportova Mate Parlov	980	1.374	140
- SC Mirna	220	201	91
- Boćalište i tenis	0	61	/
- Dom Braća Ribar	36	125	347
- Gradski bazen	0	1.010	/
- Stadion Veruda	0	1.491	/
1.2.2. Broj sati korištenja dvorana i ostalih prostora za sportsko-obrazovne programe	2.843	3.094	109
- Dom sportova Mate Parlov	15	168	1120
- SC Mirna	1.498	1.569	105
- Boćalište i tenis	0	0	/
- Dom Braća Ribar	1.330	1.344	101
- Gradski bazen	0	13	/
- Stadion Veruda	0	0	/
1.2.3. Broj sati korištenja dvorana i ostalih prostora za kulturno-estradne programe	10	29	290
- Dom sportova Mate Parlov	10	24	240
- SC Mirna	0	5	/
- Boćalište i tenis	0	0	/
- Dom Braća Ribar	0	0	/
- Gradski bazen	0	0	/
- Stadion Veruda	0	0	/
1.2.4. Broj sati korištenja dvorana i ostalih prostora za ostale programe	200	575	288
- Dom sportova Mate Parlov	150	352	235
- SC Mirna	50	9	18
- Boćalište i tenis	0	0	/
- Dom Braća Ribar	0	12	/
- Gradski bazen	0	202	/
- Stadion Veruda	0	0	/
2. Površina poslovnog prostora koji se daje u zakup (m2):	2.448	3.181	130
- Dom sportova Mate Parlov	406	406	100
- SC Mirna	253	253	100
- Dom Braća Ribar	403	403	100
- Gradski stadion Aldo Drosina	530	530	100
- nogometno igralište Veli Vrh	256	256	100
- Boćalište i tenis	0	148	/
- Gradski bazen	398	468	118
- Stadion Veruda	0	515	/
- nogometno igralište Štinjan	202	202	100
3. Broj sati korištenja gradskog stadiona "Aldo Drosina"	6.318	6.012	95
3.1. Broj sati korištenja od strane članica Saveza sportova grada Pule temeljem ugovora (treninzi i utakmice)	5.788	5.788	100
- korištenje pomoćnog igrališta	3.058	3.058	100
- korištenje glavnog igrališta	200	200	100
- korištenje poligona za igru	2.530	2.530	100
3.1. Broj sati korištenja od strane ostalih korisnika	530	224	42
- korištenje pomoćnog igrališta	500	190	38

Pozicija	31.12.2018.	31.12.2019.	IND
- korištenje glavnog igrališta	10	10	100
- korištenje poligona za igru	20	24	120
4. Broj sati korištenja bazena	4.314	39.819	923
- članice SZGP Pula (Ugovor)	550	30.736	5588
- građanstvo	3.750	8.400	224
- ostali korisnici	14	683	4879
5. Broj sati korištenja nogometnih igrališta Veli Vrh i Štinjan	1.000	1.000	100
- korištenje igrališta Veli Vrh - sati treninga i utakmica	500	500	100
- korištenje igrališta Štinjan - sati treninga i utakmica	500	500	100



Pozicija	31.12.2018.	31.12.2019.	IND
<b>Pokazatelji po zaposlenom</b>			
Prihod po zaposlenom	277.916,04	357.846,75	129
Trošak po zaposlenom	293.726,67	374.629,00	128
Troškovi osoblja po zaposlenom	72.879,64	103.229,87	142
<b>Pokazatelji likvidnosti</b>			
Ubrzana likvidnost	0,37	0,48	128
Tekuća likvidnost	0,37	0,48	128
<b>Pokazatelji zaduženosti</b>			
Zaduženost	0,44	0,43	98
Vlastito financiranje	0,56	0,57	101
<b>Pokazatelji aktivnosti</b>			
Obrtaj ukupne imovine	0,05	0,08	152
Trajanje naplate potraživanja u danima	112,59	13,24	12
<b>Pokazatelji ekonomičnosti</b>			
Ekonomičnost poslovanja	1,02	1,08	106
Ekonomičnost financiranja	0,30	0,01	3
<b>Pokazatelji profitabilnosti</b>			
Bruto profitna marža	0,05	0,09	181
Rentabilnost imovine (ROA)	0,00	0,01	276
Rentabilnost kapitala (ROE)	-0,01	-0,01	123

Pozicija	Realizacija IV kvartal 2018.	Plan IV kvartal 2019.	IND	Realizacija IV kvartal 2019.	IND R/R	IND R/P
<b>POSLOVNI PRIHODI</b>	<b>12.064.173</b>	<b>18.160.000</b>	<b>151</b>	<b>18.161.815</b>	<b>151</b>	<b>100</b>
Prihodi od prodaje proizvoda i usluga	6.084.481	11.480.000	189	11.483.342	189	100
Prihodi od prodaje proizvoda	4.960	0	0	0	0	/
Prihodi od pružanja usluga	879.284	180.000	20	180.000	20	100
Prihodi od najamnina i zakupnina	5.200.237	11.300.000	217	11.303.342	217	100
Prihodi s osnove upotrebe proizvoda i usluga za vlastite potrebe	0	0	/	0	/	/
Prihodi od prodaje robe	0	0	/	0	/	/
Prihodi od prodaje robe	0	0	/	0	/	/
Prihodi od pružanja usluga posredovanja (provizije, trgovačke usluge i sl.)	0	0	/	0	/	/
Prihodi s osnove upotrebe robe za vlastite potrebe	0	0	/	0	/	/
Ostali poslovni prihodi	5.979.692	6.680.000	112	6.678.473	112	100
Prihodi od ukidanja dugoročnih rezerviranja	0	0	/	0	/	/
Prihodi od kompenzacija, subvencija, dotacija, refundacija i sl.	4.149.213	6.600.000	159	6.588.332	159	100
Ostali poslovni prihodi	1.830.479	80.000	4	90.141	5	113
<b>FINANCIJSKI PRIHODI</b>	<b>392.588</b>	<b>30.000</b>	<b>8</b>	<b>24.416</b>	<b>6</b>	<b>81</b>
Prihodi od ulaganja u dionice i udjele drugih društava	0	0	/	0	/	/
Prihodi od dividendi	0	0	/	0	/	/
Prihodi od udjela u dobiti	0	0	/	0	/	/
Dobici od prodaje dionica i poslovnih udjela	0	0	/	0	/	/
Prihodi po osnovi kamata	39.481	10.000	25	19.855	50	199
Prihodi od redovnih kamata po osnovi zajmova i kredita	0	0	/	3.682	/	/
Prihodi od redovnih kamata po osnovi depozita, plasmana u fondove i sl.	3.966	3.000	76	2.284	58	76
Prihodi od zateznih kamata	35.515	7.000	20	13.889	39	198
Ostali prihodi financiranja	353.107	20.000	6	4.561	1	23
Pozitivne tečajne razlike	353.107	20.000	6	4.561	1	23
Ostali financijski prihodi	0	0	/	0	/	/
<b>OSTALI PRIHODI</b>	<b>49.461</b>	<b>15.000</b>	<b>30</b>	<b>421.800</b>	<b>853</b>	<b>2812</b>
Ostali prihodi	49.461	15.000	30	421.800	853	2812

Pozicija	Realizacija IV kvartal 2018.	Plan IV kvartal 2019.	IND	Realizacija IV kvartal 2019.	IND R/R	IND R/P
Prihodi od prodaje dugotrajne materijalne i nematerijalne imovine	0	0	/	0	/	/
Prihodi od prodaje sirovina, materijala, rezervnih dijelova i sitnog inventara	0	0	/	0	/	/
Prihodi od otpisa obveza	0	0	/	407.624	/	/
Prihodi od naplaćenih penala, nagrada i sl.	0	0	/	0	/	/
Utvrđeni viškovi	0	0	/	0	/	/
Prihodi od naplaćenih potraživanja otpisanih u prethodnim razdobljima	48.865	13.000	27	12.218	25	94
Ostali izvanredni prihodi	596	2.000	336	1.958	329	98
<b>UKUPNI PRIHODI</b>	<b>12.506.222</b>	<b>18.205.000</b>	<b>146</b>	<b>18.608.031</b>	<b>149</b>	<b>102</b>
<b>POSLOVNI RASHODI</b>	<b>11.879.663</b>	<b>16.788.920</b>	<b>141</b>	<b>16.889.916</b>	<b>142</b>	<b>101</b>
<b>Materijalni troškovi</b>	<b>2.318.612</b>	<b>3.187.000</b>	<b>137</b>	<b>3.213.501</b>	<b>139</b>	<b>101</b>
Utrošeni materijal i sirovine u osnovnoj djelatnosti	391.713	450.000	115	422.510	108	94
Utrošeni materijal i sirovine u upravi i prodaji	24.541	50.000	204	47.067	192	94
Utrošeni materijali i rezervni dijelovi za održavanje	342.448	410.000	120	431.307	126	105
Trošak (otpis) sitnog inventara, ambalaže i autoguma	211.344	20.000	9	18.053	9	90
Trošak energije	1.348.536	2.257.000	167	2.294.563	170	102
Troškovi nabave prodane robe	30	0	0	0	0	/
Povećanje ili smanjenje vrijednosti zaliha proizvodnje u tijeku i gotovih proizvoda	0	0	/	0	/	/
<b>Troškovi usluga</b>	<b>2.576.584</b>	<b>3.116.420</b>	<b>121</b>	<b>3.154.209</b>	<b>122</b>	<b>101</b>
Troškovi prijevoza i telekomunikacija	72.205	85.000	118	87.477	121	103
Troškovi vanjskih usluga pri izradi proizvoda i usluga	121.701	100.000	82	82.567	68	83
Troškovi usluga održavanja	626.873	700.000	112	773.502	123	111
Troškovi zakupnina i najamnina	380.651	220.000	58	207.042	54	94
Troškovi promidžbe, sponzorstva i sajмова	322.453	95.000	29	93.644	29	99
Troškovi intelektualnih usluga (odvjetnika, revizora, informatičara i sl.)	212.455	353.000	166	359.108	169	102
Troškovi komunalnih usluga	571.491	1.050.000	184	1.036.310	181	99
Troškovi bankarskih i sličnih usluga	10.937	13.000	119	13.561	124	104
Troškovi premija osiguranja	143.032	230.000	161	226.331	158	98
Troškovi registracije vozila, dozvola i sl.	552	420	76	410	74	98
Troškovi ostalih usluga	114.234	270.000	236	274.255	240	102
<b>Troškovi osoblja</b>	<b>3.279.584</b>	<b>5.380.000</b>	<b>164</b>	<b>5.367.953</b>	<b>164</b>	<b>100</b>
Troškovi neto plaća	1.947.070	3.220.000	165	3.213.013	165	100

Pozicija	Realizacija IV kvartal 2018.	Plan IV kvartal 2019.	IND	Realizacija IV kvartal 2019.	IND R/R	IND R/P
Troškovi doprinosa iz plaća, poreza i prireza	676.790	1.105.000	163	1.103.522	163	100
Troškovi doprinosa na plaće	451.304	665.000	147	664.271	147	100
Troškovi naknada troškova radnicima	96.520	155.000	161	155.418	161	100
Troškovi darova, nagrada i potpora radnicima	107.900	235.000	218	231.729	215	99
<b>Troškovi amortizacije</b>	<b>3.498.837</b>	<b>4.950.000</b>	<b>141</b>	<b>4.962.318</b>	<b>142</b>	<b>100</b>
Amortizacija građevinskih objekata	3.091.608	1.400.000	45	1.384.856	45	99
Amortizacija postrojenja i opreme	165.730	3.050.000	1840	2.977.494	1797	98
Amortizacija prijevoznih sredstava	0	0	/	101.050	/	/
Amortizacija ostalih pozicija	241.499	500.000	207	498.918	207	100
<b>Ostali troškovi poslovanja</b>	<b>206.046</b>	<b>155.500</b>	<b>75</b>	<b>191.936</b>	<b>93</b>	<b>123</b>
Troškovi reprezentacije	31.383	12.000	38	10.668	34	89
Troškovi dnevnica i smještaja te putni troškovi na službenim putovanjima	7.828	10.000	128	12.724	163	127
Troškovi dugoročnih rezerviranja za rizike i troškove	0	0	/	0	/	/
Troškovi poreza koji ne ovise o rezultatu, doprinosa, naknada i članarina	16.510	1.000	6	5.632	34	563
Troškovi stručnog obrazovanja i literature	18.042	16.000	89	17.070	95	107
Ostali troškovi poslovanja	132.283	116.500	88	145.843	110	125
<b>FINANCIJSKI RASHODI</b>	<b>1.314.378</b>	<b>2.523.000</b>	<b>192</b>	<b>2.576.506</b>	<b>196</b>	<b>102</b>
<b>Troškovi po osnovi kamata</b>	<b>1.313.183</b>	<b>2.503.000</b>	<b>191</b>	<b>2.497.786</b>	<b>190</b>	<b>100</b>
Troškovi po osnovi redovnih kamata po zajmovima i kreditima	1.313.168	2.500.000	190	2.495.005	190	100
Troškovi po osnovi zateznih kamata	15	3.000	20000	2.781	18540	93
<b>Ostali financijski rashodi</b>	<b>1.195</b>	<b>20.000</b>	<b>1674</b>	<b>78.720</b>	<b>6587</b>	<b>394</b>
Gubici od prodaje dionica, poslovnih udjela i ostale financijske imovine	0	0	/	0	/	/
Negativne tečajne razlike	1.195	20.000	1674	78.720	6587	394
Ostali financijski rashodi	0	0	/	0	/	/
<b>OSTALI RASHODI I VRIJEDNOSNA USKLAĐIVANJA</b>	<b>23.659</b>	<b>35.025</b>	<b>148</b>	<b>14.286</b>	<b>60</b>	<b>41</b>
<b>Ostali rashodi</b>	<b>23.659</b>	<b>35.025</b>	<b>148</b>	<b>14.286</b>	<b>60</b>	<b>41</b>
Neotpisana vrijednosti i ostali troškovi prodane i rashodovane dugotrajne materijalne i nematerijalne imovine	0	0	/	0	/	/
Neotpisana vrijednosti i ostali troškovi prodanih i rashodovanih sirovina, materijala, rezervnih dijelova i sitnog inventara	0	0	/	0	/	/
Vrijednosna usklađivanja dugotrajne materijalne i nematerijalne imovine	0	0	/	0	/	/

Pozicija	Realizacija IV kvartal 2018.	Plan IV kvartal 2019.	IND	Realizacija IV kvartal 2019.	IND R/R	IND R/P
Vrijednosna usklađivanja kratkotrajne materijalne imovine	0	0	/	0	/	/
Vrijednosna usklađivanja potraživanja od kupaca	6.322	0	0	886	14	/
Utvrđeni manjkovi	0	0	/	0	/	/
Troškovi kazni, penala i naknada šteta	0	10.025	/	13.400	/	134
Ostali izvanredni rashodi	17.337	25.000	144	0	0	0
<b>UKUPNI RASHODI</b>	<b>13.217.700</b>	<b>19.346.945</b>	<b>146</b>	<b>19.480.708</b>	<b>147</b>	<b>101</b>
<b>REZULTAT POSLOVANJA PRIJE POREZA</b>	<b>-711.478</b>	<b>-1.141.945</b>	<b>161</b>	<b>-872.677</b>	<b>123</b>	<b>76</b>

Pozicija	Realizacija 31.12.2018.	Plan 31.12.2019.	IND	Realizacija 31.12.2019.	IND R/R	IND R/P
<b>BROJ ZAPOSLENIH</b>						
Broj zaposlenih	45	50	111	52	116	104
<b>INVESTICIJE</b>						
Investicije	63.832.635	1.700.000	3	1.881.621	3	111
<b>IZVORI FINANCIRANJA</b>						
Vlastita sredstva	723.628	1.100.000	152	1.375.864	190	125
Krediti	58.014.183	600.000	1	505.757	1	84
Bespovratna sredstva	5.094.824	0	0	0	0	/
<b>DODATNA RAŠČLAMBA POSLOVNIH PRIHODA I OSTALI PODACI VEZANI UZ DJELATNOST</b>						
Prihodi po objektima	12.506.222	18.205.000	146	18.608.031	149	102
- Dom sportova Mate Parlov	688.526	2.305.000	335	2.218.724	322	96
- Sportski centar Mirna	390.367	865.000	222	932.912	239	108
- Dom Dom Braća Ribar	327.585	565.000	172	585.812	179	104
- Gradski stadion	4.554.177	4.300.000	94	4.101.861	90	95
- Nogometno igralište Štinjan	615.699	280.000	45	269.743	44	96
- Nogometno igralište Veli Vrh	234.267	240.000	102	233.521	100	97
- Gradski bazen	3.162.902	7.900.000	250	8.452.063	267	107
- Boćalište i tenis	0	100.000	/	138.583	/	139
- Stadion Veruda	0	950.000	/	918.879	/	97
- Društveni programi u organizaciji ili suorganizaciji Društva	447.087	700.000	157	575.933	129	82
- Zajednički (neraspoređeni) prihodi	2.085.614	0	0	0	0	/
Rashodi po objektima	0	19.346.945	/	19.480.708	/	101
- Dom sportova Mate Parlov	2.673.498	2.800.000	105	2.087.625	78	75
- Sportski centar Mirna	483.622	780.000	161	783.989	162	101
- Dom Dom Braća Ribar	218.936	380.000	174	343.049	157	90
- Gradski stadion	3.646.983	4.580.000	126	4.564.556	125	100
- Nogometno igralište Štinjan	195.577	250.000	128	198.664	102	79
- Nogometno igralište Veli Vrh	146.140	250.000	171	217.091	149	87
- Gradski bazen	1.005.771	9.006.945	896	9.821.527	977	109
- Boćalište i tenis	0	100.000	/	128.329	/	128
- Stadion Veruda	0	700.000	/	778.485	/	111

Pozicija	Realizacija 31.12.2018.	Plan 31.12.2019.	IND	Realizacija 31.12.2019.	IND R/R	IND R/P
- Društveni programi u organizaciji ili suorganizaciji Društva	905.456	500.000	55	386.017	43	77
- Zajednički (neraspoređeni) prihodi	3.941.717	0	0	0	0	/
<b>FIZIČKI PODACI O POSLOVANJU</b>						
1. Broj sati korištenja dvorana i ostalih prostora	17.269	54.364	315	27.331	158	50
- Dom sportova Mate Parlov	8.185	8.002	98	9.358	114	117
- SC Mirna	6.158	6.060	98	6.194	101	102
- Boćalište i tenis	0	1.066	/	1.561	/	146
- Dom Braća Ribar	2.926	2.870	98	3.271	112	114
- Gradski bazen	0	36.366	/	5.456	/	15
- Stadion Veruda	0	0	/	1.491	/	/
1.1. Broj sati korištenja dvorana i ostalih prostora od strane članica Saveza sportova grada Pule temeljem ugovora	12.980	44.882	346	48.376	373	108
- Dom sportova Mate Parlov	7.030	6.790	97	7.440	106	110
- SC Mirna	4.390	4.390	100	4.410	100	100
- Boćalište i tenis	0	986	/	1.500	/	152
- Dom Braća Ribar	1.560	1.400	90	1.790	115	128
- Gradski bazen	0	31.316	/	30.736	/	98
- Stadion Veruda	0	0	/	2.500	/	/
1.2. Broj sati korištenja dvorana i ostalih prostora od strane ostalih korisnika	4.289	9.482	221	8.669	202	91
- Dom sportova Mate Parlov	1.155	1.212	105	1.918	166	158
- SC Mirna	1.768	1.670	94	1.784	101	107
- Boćalište i tenis	0	80	/	61	/	76
- Dom Braća Ribar	1.366	1.470	108	1.481	108	101
- Gradski bazen	0	5.050	/	1.934	/	38
- Stadion Veruda	0	0	/	1.491	/	/
1.2.1. Broj sati korištenja dvorana i ostalih prostora za sportsko-rekreacijske programe	1.236	1.270	103	4.262	345	336
- Dom sportova Mate Parlov	980	1.050	107	1.374	140	131
- SC Mirna	220	130	59	201	91	155
- Boćalište i tenis	0	0	/	61	/	/
- Dom Braća Ribar	36	10	28	125	347	1250
- Gradski bazen	0	80	/	1.010	/	1263
- Stadion Veruda	0	0	/	1.491	/	/
1.2.2. Broj sati korištenja dvorana i ostalih prostora za sportsko-obrazovne programe	2.843	7.642	269	3.094	109	40
- Dom sportova Mate Parlov	15	12	80	168	1120	1400

Pozicija	Realizacija 31.12.2018.	Plan 31.12.2019.	IND	Realizacija 31.12.2019.	IND R/R	IND R/P
- SC Mirna	1.498	1.500	100	1.569	105	105
- Boćalište i tenis	0	0	/	0	/	/
- Dom Braća Ribar	1.330	1.400	105	1.344	101	96
- Gradski bazen	0	4.730	/	13	/	0
- Stadion Veruda	0	0	/	0	/	/
1.2.3. Broj sati korištenja dvorana i ostalih prostora za kulturno-estradne programe	10	40	400	29	290	73
- Dom sportova Mate Parlov	10	30	300	24	240	80
- SC Mirna	0	10	/	5	/	50
- Boćalište i tenis	0	0	/	0	/	/
- Dom Braća Ribar	0	0	/	0	/	/
- Gradski bazen	0	0	/	0	/	/
- Stadion Veruda	0	0	/	0	/	/
1.2.4. Broj sati korištenja dvorana i ostalih prostora za ostale programe	200	530	265	575	288	108
- Dom sportova Mate Parlov	150	120	80	352	235	293
- SC Mirna	50	30	60	9	18	30
- Boćalište i tenis	0	0	/	0	/	/
- Dom Braća Ribar	0	60	/	12	/	20
- Gradski bazen	0	320	/	202	/	63
- Stadion Veruda	0	0	/	0	/	/
2. Površina poslovnog prostora koji se daje u zakup (m2):	2.448	2.518	103	3.181	130	126
- Dom sportova Mate Parlov	406	406	100	406	100	100
- SC Mirna	253	253	100	253	100	100
- Dom Braća Ribar	403	403	100	403	100	100
- Gradski stadion Aldo Drosina	530	530	100	530	100	100
- nogometno igralište Veli Vrh	256	256	100	256	100	100
- Boćalište i tenis	0	0	/	148	/	/
- Gradski bazen	398	468	118	468	118	100
- Stadion Veruda	0	0	/	515	/	/
- nogometno igralište Štinjan	202	202	100	202	100	100
3. Broj sati korištenja gradskog stadiona "Aldo Drosina"	6.318	6.318	100	6.012	95	95
3.1. Broj sati korištenja od strane članica Saveza sportova grada Pule temeljem ugovora (treninzi i utakmice)	5.788	5.788	100	5.788	100	100
- korištenje pomoćnog igrališta	3.058	3.058	100	3.058	100	100
- korištenje glavnog igrališta	200	200	100	200	100	100
- korištenje poligona za igru	2.530	2.530	100	2.530	100	100
3.1. Broj sati korištenja od strane ostalih korisnika	530	530	100	224	42	42



Pozicija	Realizacija 31.12.2018.	Plan 31.12.2019.	IND	Realizacija 31.12.2019.	IND R/R	IND R/P
- korištenje pomoćnog igrališta	500	500	100	190	38	38
- korištenje glavnog igrališta	10	10	100	10	100	100
- korištenje poligona za igru	20	20	100	24	120	120
4. Broj sati korištenja bazena	4.314	0	0	39.819	923	/
- članice SZGP Pula (Ugovor)	550	0	0	30.736	5588	/
- građanstvo	3.750	0	0	8.400	224	/
- ostali korisnici	14	0	0	683	4879	/
5. Broj sati korištenja nogometnih igrališta Veli Vrh i Štinjan	1.000	1.000	100	1.000	100	100
- korištenje igrališta Veli Vrh - sati treninga i utakmica	500	500	100	500	100	100
- korištenje igrališta Štinjan - sati treninga i utakmica	500	500	100	500	100	100

# Komentari

uz izvještaje o poslovanju

## Izvještaj 1.

# IMOVINA

### Ukupna imovina

Na dan 31.12.2019. godine ukupna vrijednost imovine Društva iznosi **236 mil kn**, što predstavlja smanjenje od 2% u odnosu na kraj 2018. godine, kao rezultat nabavne vrijednosti umanjene za vrijednost amortizacije. Smanjenje se prvenstveno odnosi na dugotrajnu materijalnu imovinu čija je vrijednost smanjena za 1%.

### Dugotrajna imovina

Na dugotrajnu imovinu (**231,8 mil kn**) se odnosi 98% ukupne vrijednosti imovine, a sastoji se od materijalne i nematerijalne imovine.

Nematerijalnu imovinu (226.324 kn) čine istražne bušotine i koncesija za zahvaćanje vode na Gradskom stadionu Aldo Drosina, računalni programi i pripadajuće licence, te ulaganja u tuđe objekte (SRC Veruda).

Materijalna imovina (231.599.204 kn) obuhvaća:

- Zemljišta\* vrijednosti 60.201.544 kn, od čega:
  - Dom braće Ribar 5.444.399 kn
  - Sportski centar Mirna 4.706.865 kn
  - Dom sportova Mate Parlov 5.389.138 kn
  - Štinjan (nogometno igralište) 4.412.627 kn
  - Gradski stadion Aldo Drosina 28.763.388 kn
  - Veli Vrh (nogometno igralište) 4.135.899 kn
  - Gradski bazen 7.349.228 kn

*\*detaljni podaci o katastarskim česticama i površinama navedenih zemljišta prikazani su u dijelu Kapital i rezerve ovog izvještaja*

- Biološku imovinu neto vrijednosti 3.912.474 kn – postavljen hibridni travnjak na glavnom terenu Gradskog stadiona Aldo Drosina
- građevinske objekte neto vrijednosti 150.039.376 kn, od čega:
  - Dom sportova Mate Parlov 61.615.200 kn
  - Sportski centar Mirna 5.388.497 kn
  - Dom braće Ribar 2.143.033 kn
  - Objekt na nogometnom igralištu u Štinjanu 1.252.763 kn
  - Objekt na nogometnom igralištu na Velom Vrh 1.787.537 kn
  - Gradski stadion Aldo Drosina (zajedno s umjetnim travnjacima na dva igrališta) 30.897.518 kn
  - Gradski bazen 46.954.828 kn

- postrojenje i opremu neto vrijednosti 16.240.119 kn
- alat, pogonski inventar i transportnu imovinu neto vrijednosti 548.215 kn
- poljoprivredna oprema neto vrijednosti 233.878 kn
- skulptura neto vrijednosti 309.008 kn
- materijalnu imovinu u pripremi u iznosu 114.590 kn

Vrijednost dugotrajne imovine amortizira se primjenom pravocrtne metode tijekom procijenjenog vijeka trajanja koji je prikazan u slijedećoj tablici:

Naziv amortizacijske skupine	2019. godina	
	Amortizacijski vijek u godini	Stopa amortizacije
Građevinski objekti	100/200	1%/0,5%
Nematerijalna imovina	4	25%
Postrojenje i oprema	4	25%
Računala, rač. oprema	2	50%
Softver	4	25%
Alati, pogonski inventar	4	25%
Transportna sredstva	4	25%
Ostala nespomenuta imovina	10	10%
Ulaganja u tuđu imovinu	4	25%
Čelične strukture	20	5%

Za 2019. godinu donesena je Odluka o promjeni procijenjenog vijeka uporabe dugotrajne imovine, i to za skupinu građevinskih objekata. Za novoizgrađene ili relativno nedavno rekonstruirane građevinske objekte povećao se korisni vijek uporabe s 50 na 200 godina (stopa amortizacije 0,5%), dok se za starije građevinske objekte povećao korisni vijek uporabe s 25 na 100 godina (stopa amortizacije 1%). Navedenim izmjenama želi se izbjeći nerealno iskazivanje rezultata poslovanja (računovodstvenog gubitka) Društva jer kao rezultat imaju smanjenje ukupnih rashoda na godišnjoj razini za 1,5 mil kn.

Tijekom 2019. Društvo je izvršilo **1,9 mil kn** investicija u dugotrajnu imovinu. Pregled ulaganja po objektima je dan u nastavku:

- Dom sportova Mate Parlov:
  - Digitaliziran sustav videonadzora zamjenom kamera i snimača u iznosu od 19.322 kn
  - Moduli za knjigovodstveni program u iznosu od 200 kn
  - Zamjena graničnika i kontrole visine ulaza na gornjoj etaži parkinga u iznosu od 15.500 kn
  - Dovršeno je instaliranje i ishodovana uporabna dozvola za sustav hlađenja u velikoj dvorani u iznosu od 521.916 kn
- Štinjan:
  - Izrada stropa u svlačionicama u iznosu od 32.955 kn
- Gradski stadion Aldo Drosina:
  - Postavljanje staklene ograde u VIP prostoru tribine u iznosu od 98.280 kn

- Računalo za voditelja nogometnih terena u iznosu od 4.990 kn
- Nabavljena prikolica za traktor u iznosu od 4.312 kn
- Nabavljena traktorska kosilica Toro zajedno s rezervnim dijelovima u iznosu od 226.033 kn
- Nabavljen stroj Verti-rake za održavanje travnjaka u iznosu od 29.600 kn
- Završeno ulaganje u sustav rasvjete poligona u iznosu od 211.932 kn
- Aluminijska rolo vrata na VIP ulazu na travnjak u iznosu od 12.150 kn
- Nabavljeno 44 novih stolica za VIP prostor u iznosu od 38.940 kn
- Ugradnja elektro ormara za potrebe LED reklama u iznosu od 18.080 kn
  
- Sportski centar Veruda:
  - Komplet golova na gumenom igralištu za mali nogomet u iznosu od 5.599 kn
  - Postavljanje metalne ograde između atletske staze i pomoćnih igrališta u iznosu 53.252 kn
  - Nadstrešnica na tribini za 100 sjedećih mjesta (radi licenciranja za 3. ligu) u iznosu od 74.379 kn
  
- Gradski bazen
  - Dovršetak izgradnje kompleksa od strane glavnog izvođača u iznosu od 308.446 kn
  - Projekt zida za penjanje na vanjskoj strani objekta u iznosu od 62.500 kn
  - Dovršetak ulaganja u sustav kontrole ulaza u iznosu od 5.600 kn
  - Klupe i vješalice za svlačionice i hodnik u iznosu od 6.240 kn
  - Parkirna rampa na gospodarskom ulazu u iznosu od 32.847 kn
  - Dovršetak ulaganja u sustav pročišćavanja voda u iznosu od 97.903 kn
  - Nadogradnja sustava evidencije radnog vremena u iznosu 646 kn

## Kratkotrajna imovina

Na kratkotrajnu imovinu Društva odnosi se 2% ukupne vrijednosti imovine, odnosno **4,2 mil kn**. Sastoji se pretežito od kratkoročnih potraživanja, te novca na računu.

Potraživanja ukupne vrijednosti 2,4 mil kn odnose se na potraživanja od kupaca u iznosu od 405.647 kn, potraživanja od države i drugih institucija u iznosu 10.850 kn, te ostalih potraživanja u iznosu od 1.970.855 kn.

Od ukupnih potraživanja od kupaca, na dospjela potraživanja odnosi se iznos od 166.301 kn (najveće potraživanje je ono do NK Istra-Pula za korištenje ureda u Domu braće Ribar i stadiona u ukupnom iznosu 32.836 kn koji je većinom pokriven potpisanim sporazumima o obročnoj otplati sa Sportskom zajednicom Grada Pule, te potraživanje od društva Arlen d.o.o. u iznosu 29.531 kn za korištenje dvorane Doma sportova za što je na FINA-u predano pravomoćno Rješenje o ovrsi).

Nedospjela potraživanja u iznosu od 239.346 kn odnose se na račune koji su 31.12.2019.g. izdani za izvršene usluge korištenja dvorani, ureda, igrališta i dr. u prosincu te godine.

Smanjenje potraživanja od kupaca u odnosu na kraj 2018.godine (koje je iznosilo 1.837.091 kn) postignuto je prvenstveno sklopljenim i provedenim sporazumima tijekom 2019. godine o

obročnoj otplati duga s Nogometnim klubom Istra 1961 SDD kojima je novi vlasnik kluba preuzeo obvezu podmirivanja svih dugovanja.

Potraživanja od države i drugih institucija (10.850 kn) odnose se na potraživanja od HZZO-a za refundaciju isplaćenih bolovanja radnicima i za više uplaćenu članarinu HGK.

Pozicija ostalih potraživanja obuhvaća:

- potraživanja od Grada Pule za refundaciju ulaganja u atletsku stazu na SRC Veruda u 2010. g. u iznosu od 904.091 kn (Grad Pula refundaciju vrši redovnim potporama za glavnice kredita kod Zagrebačke banke d.d.)
- potraživanja od Grada Pule za kapitalne potpore za otplatu dugoročnih kredita kod banaka iskorištenih radi provedenih investicija u izgradnju i opremanje Gradskog stadiona Aldo Drosina i Gradskih bazena Pula-Pola u iznosu 1.047.489 kn
- potraživanja za uplaćene predujmove dobavljačima po ponudama u iznosu od 11.613 kn
- potraživanja za obračunate kamate po danim kratkoročnim zajmovima u iznosu 3.567 kn
- ostala potraživanja u iznosu 4.095 kn

Na kraju 2018. godine na poziciji ostalih potraživanja bilo je evidentirano 3.182.853 kn, od čega se 2.086.126 kn odnosilo na potraživanje od glavnog izvođača radova izgradnje Gradskog bazena za prekoračenje roka izvođenja radova (penali). 29. ožujka 2019. godine sastavljen je i ovjeren Zapisnik o konačnom obračunu izvedenih radova, te je naveden iznos potraživanja za penale kompenziran sa dijelom okončane situacije izvođača radova dana 19. travnja 2019. godine.

Financijska imovina u iznosu od 15.700 kn odnosi se na kratkoročnu pozajmicu Sportskoj zajednici Grada Pule od 14.12.2018.g.

Na posljednji dan 2019. godine Društvo je raspolagalo novcem u banci i blagajni ukupne vrijednosti 1.802.531 kn. Društvo posluje putem računa u Zagrebačkoj banci d.d. i Hrvatskoj poštanskoj banci d.d.

## Aktivna vremenska razgraničenja

Na ovoj poziciji evidentirano je **37.924 kn** na ime unaprijed plaćene troškove za 2020. godinu: pretplata na stručni časopis i osiguranje imovine.

## Izvještaj 2.

# KAPITAL I OBVEZE

## Kapital

Upisani temeljni kapital Društva na dan 31.12.2019. godine iznosi **8,4 mil kn**, a sastoji se od:

- uloga Grada Pule u iznosu od 20.000 kn
- nekretnine (zemljište k.č. 154/61, k.o. Pula, površine 6.724 m<sup>2</sup> za izgradnju gradskog bazena) u iznosu od 7.115.000 kn (Elaborat o procjeni ovlaštenog stalnog sudskog vještaka i procjenitelja nekretnina Daroslav Babić)
- dokapitaliziranog iznosa od strane Grada Pule u prosincu 2017. godine u iznosu od 1.265.000 kn

Kapitalne rezerve u iznosu od 134.844.029 kn evidentirane su u poslovnim knjigama s danom preoblikovanja javne ustanove u trgovačko društvo. U ustanovi su nazivane vlastitim izvorima i predstavljaju vrijednost svih zemljišta i sportskih objekata u vlasništvu Pula Sporta, a koje je Grad Pula prenio u vlasništvo društvu bez naknade:

- objekti (171.010.956 kn):
  - Dom sportova Mate Parlov, tržišne vrijednosti 70.486.126 kn
  - Sportski centar Mirna, tržišne vrijednosti 6.701.530 kn
  - Dom braće Ribar, tržišne vrijednosti 2.664.950 kn
  - Gradski stadion Aldo Drosina, tržišne vrijednosti 40.250.827 kn
  - Gradski bazeni Pula-Pola, tržišne vrijednosti 47.190.490 kn
  - Objekt na nogometnom igralištu u Štinjanu, tržišne vrijednosti 1.535.349 kn
  - Objekt na nogometnom igralištu na Velom Vrh, tržišne vrijednosti 2.181.684 kn
- zemljišta (60.201.543 kn):
  - K.č. 1212/42 k.o. Pula (Dom braće Ribar), površine 2.535 m<sup>2</sup>, tržišne vrijednosti 2.644.482 kn
  - K.č. 542/37 k.o. Pula (Dom braće Ribar), površine 2.684 m<sup>2</sup>, tržišne vrijednosti 2.799.917 kn
  - K.č. 540/25 k.o. Pula (Sportski centar Mirna, površine 4.512 m<sup>2</sup>, tržišne vrijednosti 4.706.865 kn
  - K.č. 5177/22, k.o. Pula (Dom sportova Mate Parlov), površine 14.737 m<sup>2</sup>, tržišne vrijednosti 5.389.138 kn
  - K.č. 181/1, k.o. Štinjan, površine 9.611 m<sup>2</sup>, tržišne vrijednosti 2.247.590 kn
  - K.č. 181/2, k.o. Štinjan, površine 2.320 m<sup>2</sup>, tržišne vrijednosti 542.546 kn
  - K.č. 181/3, k.o. Štinjan, površine 119 m<sup>2</sup>, tržišne vrijednosti 27.829 kn
  - K.č. 182/1, k.o. Štinjan, površine 5.156 m<sup>2</sup>, tržišne vrijednosti 1.205.761 kn
  - K.č. 183/4, k.o. Štinjan, površine 439 m<sup>2</sup>, tržišne vrijednosti 388.901 kn
  - K.č. 543/1, 543/6 i 542/22, k.o. Pula (Gradski stadion Aldo Drosina), ukupne površine 32.790 m<sup>2</sup>, tržišne vrijednosti 28.763.388 kn
  - k.č. 783/5-7, 784/1-3, 784/5-9, k.o. Pula (nogometno igralište na Velom Vrh) ukupne površine 14636 m<sup>2</sup>, tržišne vrijednosti 3.264.379 kn

- k.č. 783/3, 783/4, 784/1, k.o. Pula (nogometno igralište na Velom Vrh) ukupne površine 1706 m<sup>2</sup>, tržišne vrijednosti 871.520 kn
- k.č. 154/61, k.o. Pula (Gradski bazeni Pula-Pola) ukupne površine 6.724 m<sup>2</sup>, tržišne vrijednosti 7.115.000 kn
- k.č. 5177/26, k.o. Pula (Gradski bazeni Pula-Pola) ukupne površine 38 m<sup>2</sup>, tržišne vrijednosti 33.663 kn
- k.č. 5177/28, k.o. Pula (Gradski bazeni Pula-Pola) ukupne površine 377 m<sup>2</sup>, tržišne vrijednosti 200.564 kn

Iz prethodnih godina prenijeti su gubitci koji iznose 7,8 mil kn, a u promatranoj godini Društvo je ostvarilo gubitak u iznosu od 872.677 kn.

## Dugoročne obveze

Na dan 31.12.2019. godine dugoročne obveze iznose **78.788.154 kn**, te u pasivi sudjeluju sa udjelom od 33%.

Sastoje se od:

- obveze s osnove dva ugovora o dugoročnom kreditu (oba s valutnom klauzulom vezanom uz EUR), za financiranje izgradnje i opremanja Gradskog stadiona „Aldo Drosina“ u Puli, te za obnovu atletske staze na Sportskom centru Veruda u Puli, a iz kojih su se sredstva koristila tijekom 2009. i 2010. godine, te jednog ugovora o dugoročnom kunkskom kreditu za realizaciju projekta Gradskog bazena Pula, odnosno za izgradnju objekta sa tri bazena (bazen 34x25m, bazen 25x10m i bazen za bebe), potrebnu opremu, uređenje okoliša objekta sa pripadajućom pristupnom cestom, izvedbu ostale infrastrukture, usluge svih nadzora te drugu sportsku infrastrukturu, a iz kojeg su se sredstva koristila tijekom 2017., 2018. i 2019.
- garantnih pologa za zakup poslovnog prostora u iznosu 4.547 kn

Na dan 31.12.2019. godine nedospjele obveze za otplatu glavnice prema Zagrebačkoj banci d.d. (za izgradnju stadiona) iznose 8.845.456 kn i (za izgradnju bazena) 63.104.167 kn, dok nedospjele obveze za otplatu glavnice prema Hrvatskoj poštanskoj banci d.d. iznose 13.038.384 kn. Dio iznosa glavnica koje dopijevaju u 2020. godini evidentiran je u sklopu kratkoročnih obveza i iznosi 6.204.400 kn.

Osnovni podaci o kreditima:

	Zagrebačka banka d.d.	Hrvatska poštanska banka d.d.	Zagrebačka banka d.d.
<b>Datum sklapanja osnovnog Ugovora</b>	24.11.2008.g.	26.08.2009.g.	28.04.2017.g.
<b>Namjena</b>	Izgradnja zapadne tribine stadiona Aldo Drosina -1. faza; te obnova atletske staze na Verudi	Izgradnja Gradskog stadiona Aldo Drosina -2. faza	Izgradnja gradskog bazena u Puli i ostale sportske infrastrukture
<b>Datum sklapanja Dodatka I osnovnom Ugovoru - izmjena</b>	29.06.2009.g. - rok korištenja pomaknut s 30.06.2009.g. na 31.12.2009.g.	31.08.2010.g. - smanjena kamatna stopa s <b>7,055% + mjesečni Euribor</b> na <b>5,1% + mjesečni Euribor</b>	14.02.2019.g. – rok korištenja pomaknut na 18.05.2019.g.



Datum sklapanja Dodatka II osnovnom Ugovoru - izmjena	09.07.2009.g. - ukinut početak od 6 mjeseci	29.06.2011.g. - izmijenjeno razdoblje obračuna redovnih kamata	/
Datum sklapanja Dodatka III osnovnom Ugovoru - izmjena	20.01.2011.g. - kam. stopa smanjena s 8,5% na 6,5%	-	/
Kamatna stopa važeća na dan 31.12.2019.g.	6,5% - fiksna	5,1% + mjesečni Euribor -promjenjiva	Referentna stopa + 1,98 p.p. godišnje
Iskorišteni iznos u EUR do 31.12.2019.	3.565.480,06 EUR	3.185.207,05 EUR	8.761.321,95 EUR
Početak otplate	01.01.2010.g.	01.01.2011.g.	01.06.2019.g.
Način godišnje otplate	4 tromjesečne rate	12 mjesečnih rata	12 mjesečnih rata
Rok otplate	31.12.2024.g.	31.12.2030.g.	20 godina
Otplaćeno glavnice do 31.12.2019.g. u EUR	2.376.896,60 EUR	1.433.343,60 EUR	255.722,43 EUR
Preostali iznos glavnice za otplatu u EUR na dan 31.12.2019.g.	1.188.493,26 EUR	1.751.863,45 EUR	8.478.802,60 EUR

## Kratkoročne obveze

Kratkoročne obveze na dan 31.12.2019. iznose **8.798.698** kn, te su 44% manje u odnosu na 31.12.2019. godine uslijed smanjenja obveza prema dobavljačima (na 31.12.2018. bila je evidentirana obveza prema glavnom izvođaču radova izgradnje gradskog bazena do njenog završetka i konačnog obračuna radova).

Sastoje se od:

- obveza prema dobavljačima (1.587.956 kn); na nedospjele obveze prema dobavljačima odnosi se 501.998 kn, dok se od ukupno 1.085.958 kn dospjelih obveza iznos od 1.036.794 kn odnosi na dug prema glavnom izvođaču radova izgradnje gradskog bazena što je u cijelosti podmireno u veljači 2020.godine
- obveze prema bankama (6.464.828 kn); obračunata redovna kamata po kreditu za stadion kod Zagrebačke banke d.d., a za razdoblje 01.10.-31.12.2019. (u iznosu od 152.087 kn), obračunata redovna kamata po kreditu za bazen kod Zagrebačke banke za prosinac 2019. (u iznosu od 108.340 kn) i dio glavnica po kreditima kod Zagrebačke banke d.d. i Hrvatske poštanske banke d.d. za stadion koje dopijevaju unutar godine dana (u 2020.) u iznosu od 6.204.400 kn
- obveze prema radnicima (303.831 kn); neto plaća, naknade za bolovanja, te naknade za prijevoz na posao i korištenje privatnog automobila u službene svrhe, a sve za prosinac 2019.
- obveze za poreze i doprinose i slična davanja (417.165 kn); obveza PDV-a za uplatu po obračunu za prosinac 2019.g., porez i prirez, doprinosi iz i na plaću i drugi dohodak za prosinac 2019. godine, te obveze za općekorisnu funkciju šuma i naknada radi nezapošljavanja osoba s invaliditetom
- obveze za primljene predujmove (16.211 kn) i ostale kratkoročne obveze (8.707 kn); obračunata naknada s pripadajućim porezima i doprinosima članovima Nadzornog odbora i za ugovore o djelu, a sve za prosinac 2019. godine, te obveze za uplaćene ponude od strane korisnika

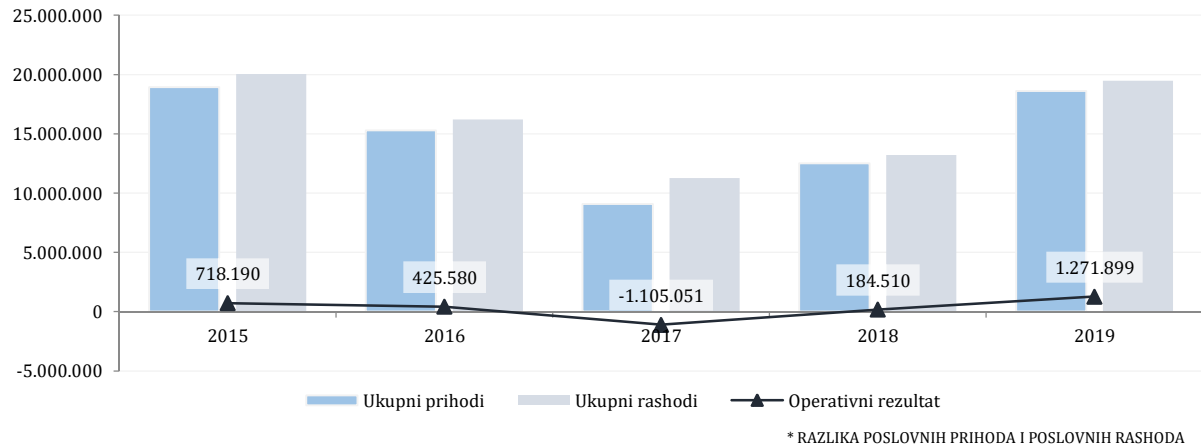
## Pasivna vremenska razgraničenja

Na poziciji odgođenih prihoda evidentirano je 13.912.440 kn od kojih se:

- 10.399.209 kn odnosi na uplaćena namjenska sredstva od Grada Pule za otplatu glavnica kredita kod Zagrebačke banke d.d. i Hrvatske poštanske banke d.d. za izgradnju stadiona, a koja će se iskazati u okviru prihoda u budućim razdobljima sukladno obračunatoj amortizaciji objekta i opreme Gradskog stadiona Aldo Drosina nabavljenih iz navedenih kredita
- 125.820 kn odnosi se na priznavanje ulaganja zakupcima poslovnih prostora, a što će se priznavati kroz buduće zakupnine do potpune otplate
- 23.380 kn na unaprijed naplaćene prihode za 2020. godinu (godišnje karte korištenja bazena)
- 3.364.030 kn na donaciju Hrvatskog nogometnog saveza u obliku zamjene travnjaka na glavnom terenu Gradskog stadiona Aldo Drosina novim, hibridnim travnjakom s kompletnim sustavom navodnjavanja i nogometnim golovima, a koji će se također iskazati u okviru prihoda u budućim razdobljima sukladno obračunatoj amortizaciji navedene imovine

### Izvještaj 3.

## PRIHODI I RASHODI



### Prihodi

U promatranoj godini Društvo je ostvarilo **18,6 mil kn** prihoda, 49% više u odnosu na 2018. godinu.

**Poslovni prihodi (18.161.815 kn)** sudjeluju u ukupnim prihodima s udjelom od 99%, a sastoje se od:

- prihoda od najamnina i zakupnina **11.303.342 kn:**
  - Dom sportova Mate Parlov 1.863.105 kn
  - Sportski centar Mirna 923.232 kn
  - Dom braće Ribar 580.398 kn
  - Gradski stadion Aldo Drosina 1.542.514 kn
  - Nogometno igralište Štinjan 266.486 kn
  - Nogometno igralište Veli Vrh 224.503 kn
  - Boćalište 125.509 kn
  - Bazen 4.288.254 kn
  - SRC Veruda 918.338 kn
  - Klizalište 571.003 kn
- prihoda od pružanja usluga u iznosu od 180.000 kn što se odnosi na pruženu uslugu Gradu Pula za komunalnu djelatnost održavanja javnih sportskih igrališta, terena i sportskih zona namijenjenih bavljenju sportom na otvorenom.
- prihoda od subvencija, dotacija u iznosu od **6.575.498 kn** za sljedeće namjene:
  - prihodi iz proračuna Grada Pule:
    - otplata redovnih kamata kod Zagrebačke banke d.d. – 1.767.491 kn
    - otplata redovnih kamata kod Hrvatske poštanske banke d.d. – 640.834 kn

- otplata glavnica kredita kod Zagrebačke banke d.d. i Hrvatske poštanske banke d.d., a sukladno obračunatoj amortizaciji dobara – 3.505.450 kn
- priznavanje prihoda od potpora za otplatu kamata po kreditu u iznosu sitnog inventara i materijalnih troškova na Gradskom bazenu – 149.597 kn
- prihodi od Hrvatskog nogometnog saveza:
  - priznavanje prihoda od donacija u visini amortizacije donirane imovine (hibridni travnjak sa sustavom navodnjavanja i golovima) – 436.713 kn
  - prihodi od subvencija za održavanje hibridnog travnjaka na Gradskom stadionu – 75.413 kn

Iznos prihoda od proračuna Grada Pule nije istovjetan iznosu koji je te godine primljen, iz razloga što je iznos koji nije pokriven obračunatom amortizacijom nabavljenih dobara iz kredita evidentiran na pasivnim vremenskim razgraničenjima.

U ovu skupinu prihoda ulaze i prihodi od prefakturiranih troškove za klima uređaj stolnoteniskim klubovima i prefakturiranih troškova plina Sportskom centru Tivoli (**12.834 kn**) kao i nevraćeni depozit prema izvođaču radova na Gradskim bazenima Pula-Pola (**19.511 kn**) i prihod od naplate štete uništene imovine od osiguravajućeg društva (**70.629 kn**).

U okviru **financijskih prihoda (24.416 kn)** evidentirano je 2.317 kn prihoda od zateznih kamata, 17.538 kn prihoda od redovnih kamata te 4.561 kn pozitivnih tečajnih razlika.

Skupina **ostalih prihoda (421.800 kn)** obuhvaća 407.624 kn prihoda s osnove otpisa obveze prema izvođaču radova na Gradskom bazenu zbog neuklonjenih nedostataka, prihoda od naplaćenih potraživanja otpisanih u prethodnim razdobljima u iznosu od 12.218 kn i ostalih izvanrednih prihoda u iznosu od 1.958 kn.

## Rashodi

Ukupni rashodi ostvareni tijekom 2019. godine iznose **19.480.708 kn**. Takva je realizacija za 47% veća od prošlogodišnje, u skladu s povećanjem poslovnih prihoda.

Objekti su tijekom 2019. godine redovno održavani, odnosno izvršeno je:

- tekuće održavanje svih objekata (servisi, ličenja),
- ispitivanje objekata, opreme i raznih sustava sukladno propisima iz područja zaštite na radu,
- redovno saniranje nogometnih igrališta Aldo Drosina, SRC Veruda, Veli Vrh i Štinjan,
- redovno saniranje umjetnih travnjaka na stadionu.

Od značajnijih **materijalnih rashoda** u istima evidentirani su slijedeći radovi/usluge:

- Dom sportova Mate Parlov:
  - Redovno održavanje trafo stanice u vlasništvu Pula sport d.o.o.
  - Popravak i zamjena dijela upravljanje strojarskom instalacijom
  - Nabava potrošnih dijelova za kuglanu (obruči za prihvat čunjeva), te betonskih posuda za smeće na ulazima u objekt

- Sportski centar Mirna:
  - Rekonstrukcija sanitarnog čvora caffè bara i malih dvorana u SC Mirna,
  - Sanacija asfaltne površine u dvorištu objekta,
  - Dobava betonskih klupa u dvorištu objekta,
  - Sanacija oluka velike dvorane SC Mirna,
  - Sanacija krova svlačionica u SC Mirna,
  - Legalizacija nadstrešnice u SC Mirna,
  - Zamjena ulaznih vratiju judo dvorane
  
- Dom braće Ribar:
  - Zamjena dijela rasvjete LED panelima u kancelarijama Doma braća Ribar,
  - Sanacija zidova u kancelarijama Doma braća Ribar,
  - Sanacija ograde vanjskog igrališta
  
- Stadion Aldo Drosina
  - izrada dodatne zaštitne ograde na pomoćnom igralištu
  - bojanje zidova tribina na glavnom terenu
  - ugradnja wi-fi mreže na tribinama stadiona Aldo Drosina
  - redovno održavanje travnjaka nogometnog terena
  
- Nogometno igralište Štinjan – Fortin
  - završetak sanacije kompletnog krova na objektu
  - sanacija kanalizacijskih cijevi
  - redovno održavanje travnjaka nogometnog terena
  
- Nogometno igralište Veli Vrh
  - završetak rekonstrukcije svlačionice sa zamjenom tuševa i vrata
  - postavljanje nove metalne ograde na glavnom igralištu
  - redovno održavanje travnjaka nogometnog terena
  
- Boćalište
  - Nabava novih „tepiha“ za izbijanje potrebnih prilikom održavanja utakmica
  
- Gradski bazen Pula-Pola
  - Kemikalije za održavanje bakteriološke i fizikalno kemijske kvalitete vode
  - Kemikalije i pribor za čišćenje i održavanje bakteriološke čistoće svih čvrstih podloga oko vodenih površina, sanitarnih čvorova, svlačionica te ostalih prostorija na objektu.
  - Radna i zaštitna odjeća i obuća za djelatnike
  - Materijal za održavanje zgrade bazena, popravke, ventili, razni alat
  - Uređenje dvorane za suhe treninge sportaša te poslovnog prostora
  - Godišnje održavanje kompletnog sustava ventilacije grijanja/hlađenja, videonadzora, protuprovale/vatrodojave, lifta, dimnjaka, kotlovnice
  - Izoliranje sustava odvodnje oborinskih voda radi stvaranja velike količine kondenzata te curenja istoga kroz nadstrešnicu zgrade
  - Potrošni materijal za bazensku tehniku (ventili, sonde za kontrolu ispravnosti vode, tablete za kontrolu kemijskih svojstava bazenske vode)

- Izrada dezinfekcijske barijere, bazena-nogopera
  - Dodatni namještaj za korisnike bazena
  - Obuka djelatnika za rad na siguran način
  - Mjesečna kontrola bakteriološke čistoće bazenske vode i čvrstih podloga (Zavod za javno zdravstvo)
- Nogometno igralište SRC Veruda
    - sanacija napuknuća (špricanje rupa) atletske staze
    - nabava pijeska za održavanje igrališta za skok u dalj
    - nabava dijela zaštitne i radne odjeće radnika
    - zamjena puknutog ventila za vodu
    - redovno održavanje travnjaka nogometnog terena
    - započet rad na sustavu zalijevanja travnjaka s pročišćenom vodom iz spremnika Gradskih bazena
    - sanacija 2 svlačionice i prostorije za suce (zamjena odvoda, slavina, tuševa)

**Trošak energije (2.294.563 kn)** odnosio se na najvećim dijelom na električnu energiju (1.432.565) dok su se ostali troškovi energije odnosili na troškove plina (773.441 kn), lož ulje (30.181 kn) i gorivo (58.376 kn). Smatramo važnim napomenuti da u ukupnim troškovima energije u 2019.godine bazen sudjeluje s 49% (1.129.352 kn).

U skupinu troškova **telefona i prijevoza** (87.477 kn) ulaze troškovi fiksnih i mobilnih telefona, naknade za wi-fi mrežu na objektima, naknade za korištenje i prijenos podataka na fiskalnim blagajnama, te troškovi poštanskih markica i slanja preporučene opšte, kao i usluge prijevoza cestovnim prometom.

U troškovima **najamnine i zakupnine** od **207.042 kn** najveći udio (102.722 kn) imaju troškovi najamnine opreme potrebne za redovan rad klizališta (rashladnog uređaja, podkonstrukcije, ograda i sl.) i troškovi najma osobnog i teretnog vozila (90.000 kn).

Od ukupnih **troškova promidžbe** (93.644 kn) najveći dio odnosi se na promidžbu putem televizijskih i radijskih kanala (84.948 kn) o svim uslugama koje Pula sport d.o.o. pruža svojim korisnicima.

U okviru **intelektualnih usluga** (359.108 kn) realizirane su usluge drugih dohodaka (117.631 kn), usluge revizije financijskih izvještaja (23.000 kn), usluge javnih bilježnika i paušalne usluge odvjetnika (74.730 kn), usluga snimke izvedenog stanja objekta radi legalizacije (67.000 kn), idejno rješenje vizualnog identiteta bazena (18.500 kn), usluge sustava kontrolinga (24.000 kn) i druge.

Troškovi **komunalnih usluga** u ukupnom iznosu od 1.036.310 kn povećani su u odnosu na prošlu godinu za 81%, a što je rezultat stavljanja u uporabu Gradskih bazena u prosincu 2018.g. Naime, na ovu građevinu otpada 595.732 kn, odnosno preko 57% ukupnog troška komunalnih usluga. Osim toga, od ožujka 2019.g. Pula sport d.o.o. upravlja i objektom sportskog centra Veruda koji u deset mjeseci poslovanja sudjeluje u troškovima energije s 99.924 kn. Najveći udio komunalnih usluga odnosi se na trošak vode i odvodnje (775.476 kn).

Troškovi **ostalih usluga (274.255 kn)** najvećim dijelom obuhvaćaju usluge studentskog servisa (rad studenata na klizalištu i bazenu) u iznosu 205.879 kn. Ostalo se odnosi na usluge betoniranja, usluge pripreme i oslikavanja zida novim logom, rad viličara za potrebe klizališta i slično.

Na **troškove osoblja (5.367.953 kn)** odnosi se 32% ukupno ostvarenih poslovnih rashoda. Značajno povećanje (64%) rezultat je povećanja broja radnika za potrebe rada kompleksa Gradski bazeni Pula-Pola, te preuzimanje 5 zaposlenika sa Sportskim centrom Veruda od 01.03.2019.g. Od ukupnih 52 zaposlenih na 31. prosinca 2019.godine, na Gradskim bazenima Pula-Pola radilo je njih 17.

**Trošak amortizacije** obračunat je u iznosu od **4.962.318 kn**, te je kao takav za 40-ak% veći od prošlogodišnjeg. Stope amortizacije i vijek trajanja imovine prikazan je u dijelu Imovina. Povećanje se prvenstveno odnosi na amortizaciju novoizgrađenog kompleksa Gradskih bazena koji su u uporabu stavljeni 18.prosinca 2018.godine i koji u ukupnim rashodima amortizacije za 2019.godinu sudjeluju s 52,91%.

**Ostali troškovi poslovanja** iznose **191.936 kn**, a odnose se na:

- troškove reprezentacije u iznosu od 10.668 kn
- troškove poreza koji ne ovise o rezultatu, doprinosa, naknada i članarina u iznosu od 5.632 kn
- troškove stručnog obrazovanja i literature u iznosu od 17.070 kn
- troškove dnevnica i smještaja te putnih troškova na službenim putovanjima u iznosu od 12.724 kn
- ostale troškove poslovanja u iznosu od 145.843 kn koji obuhvaćaju naknade članovima Nadzornog odbora s pripadajućim porezima i doprinosima (74.490 kn), iskorištene besplatne ulaznice na klizalište u iznosu 25.455 kn (dan zatvaranja u siječnju 2019.g. i dan otvaranja nove sezone klizanja u prosincu 2019.g.) troškove ZAMP-a, upravne pristojbe i državne biljege, liječničke preglede zaposlenika, usluge zdravstvene kontrole vode na bazenu (ukupno 41.320 kn) i slično.

**Financijski rashodi** iznose **2.576.506 kn**, a najvećim se dijelom odnose na troškove redovnih kamata po kreditima Zagrebačke banke d.d. i Hrvatske poštanske banke d.d. (2.495.005 kn). Ostatok obuhvaća 78.720 kn negativnih tečajnih razlika i 2.781 kn troškova zateznih kamata obračunatih na nepravovremeno podmirene račune dobavljačima ili obveze po poreznim obvezama.

**Ostali rashodi i vrijednosna usklađenja** ostvareni su u iznosu od **14.286 kn** na ime porezno priznatog otpisa potraživanja u iznosu 886 kn, naknade za nezapošljavanje invalidnih osoba s obzirom na ukupan broj zaposlenih u iznosu 3.375 kn, te naknade parničnog troška u iznosu 10.025 kn.

## Rezultat poslovanja

U promatranoj godini Društvo je ostvarilo **gubitak** u iznosu od **872.677 kn**.

Međutim, ukoliko bismo promatrali samo rezultat poslovanja u kojem nisu obuhvaćeni troškovi amortizacije (4.962.318 kn) i redovnih kamata po kreditima (2.495.005 kn), te prihodi kapitalnih potpora Grada Pule i Hrvatskog nogometnog saveza (6.397.578 kn) koji se knjigovodstveno sučeljavaju s obračunatom amortizacijom, financijski rezultat Društva u 2019.godini bio bi 12.023.385 kn rashoda i 12.210.453 kn prihoda, odnosno dobit u iznosu 187.068 kn.



## Izvještaj 4.

# DODATNI PODACI

### Broj i struktura zaposlenih

Radno mjesto	Predviđena kvalifikacija	Broj djelatnika	Prosječna mjesečna neto plaća (kn)**	
			2018.	2019.
Direktor	VŠS /VSS	1	13.236	13.249
Voditelj dvorane	VŠS / VSS	2	7.510	7.584
Voditelj računovodstva	VŠS / VSS	1	9.405	9.644
Referent u računovodstvu	VŠS / VSS	1	6.320	6.345
Voditelj nogometnih objekata	SSS	1	5.954	6.060
Voditelj bazena	VŠS / VSS	1	8.671	8.657
Administrativna tajnica	SSS	1	4.766	4.771
Sportski voditelj bazena	VŠS / VSS	1	7.703	7.708
Kućni majstor	SSS	11	5.399	5.282
Kućni majstor na travnatim terenima	SSS	1	5.593	5.424
Spremačica	KV	14	4.134	4.137
Spasilac	SSS	6	4.868*	4.852
Voditelj recepcije na bazenu	SSS	1	6.497*	6.315
Recepcionar	SSS	6	5.077	5.125
Voditelj tehničke službe	VŠS / VSS	1	10.346	10.119
Inženjer u tehničkoj službi	VŠS / VSS	1	9.938	9.977
Voditelj SRC Veruda	SSS	1	0	7.557
Električar	SSS	3	5.541	5.456
Pomoćni radnik	KV	2	4.372	4.165
		<b>56</b>	-	-

U gornjoj tablici prikazan je naziv radnog mjesta i pripadajući broj djelatnika **prema Pravilniku o unutarnjoj organizaciji i sistematizaciji radnih mjesta** društva Pula Sport d.o.o. važećem na dan 31.12.2019.

Na dan 31.12.2019. godine broj zaposlenih je iznosio 52, odnosno 7 radnika više u odnosu na 31.12.2018. godine što je posljedica preuzimanja kompleksa SRC Veruda na korištenje od Grada Pule s danom 01. ožujka 2019.g., te zapošljavanja jedne spremačice.

U odnosu na gore navedenu sistematizaciju radnih mjesta, na dan 31.12.2019.g. nisu bili popunjena slijedeća radna mjesta:

- recepcionar -1 djelatnik
- spasilac – 4 djelatnika
- električar – 1 djelatnik

Na klizalištu je bilo zaposleno 2 dodatnih radnika od prosinca 2019.g. do siječnja 2020.g., a koji nisu navedeni u sistematizaciji. Pula sport d.o.o. svake godine ima potrebu za radnicima na klizalištu u trajanju prosječno 45-60 dana (prosinac i siječanj) koje radi odredbi Zakona o radu nije u mogućnosti platiti putem Ugovora o djelu.

\*\* Prosječna ostvarena mjesečna neto plaća obuhvaća sav oporezivi dohodak za razdoblje rada od 01.01. – 31.12.2019. godine (plaće s uračunatim osobnim olakšicama, s dodatkom za minuli rad, godišnje odmore, bolovanja na teret poslodavca, itd.).

## Struktura radnih sati

	Ostvareni sati rada	Sati bolovanja na teret Društva	Sati bolovanja na teret HZZO-a	Ukupno	
Redovan rad	50.278	97.268	1.642	536	<b>99.446</b>
Smjenski rad	17.354				
Rad subotom	8.758				
Rad nedjeljom	6.382				
Državni blagdan	2.801				
Rad blagdanom	866				
Godišnji odmor	9.512				
Prekovremeni rad	52				
Noćni rad	915				
Dvokratni rad	286				
Plaćeni dopust	64				
	97,81 %	1,65 %	0,54 %	<b>100%</b>	

## Investicije i izvori financiranja

U promatranoj godini Društvo je ukupno investiralo u nabavu dugotrajne imovine **1.881.621 kn**, gdje je iznos od 1,4 mil kn financiran vlastitim sredstvima, 0,5 mil kn kreditima.

Investicije su specificirane u dijelu razrade Imovine.

## Podaci vezani uz djelatnost i fizički podaci o poslovanju

PULA SPORT d.o.o. radi veće preglednosti i praktičnosti prati prihode i rashode po mjestu troška (dvorana ili sportski teren i ostali prihodi), te broju ostvarenih sati programa na njima.

Struktura vlastitih prihoda ostvarenih tijekom 2019. godine je slijedeća:

- prihodi Doma sportova „Mate Parlov“:
  - od korištenja uredskih prostora, zakupa poslovnih prostora, korištenja dvorane za sastanke – 308.235 kn
  - od korištenja i zakupa dvorana –224.283 kn
  - od korištenja kuglane – 57.200 kn

- od korištenja saune – 1.536 kn
- od korištenja dvorani i ostalih prostora od strane članica Sportske zajednice Grada Pule – 1.268.000 kn
- pripadajući dio zajedničkih prihoda svih objekata – 3.850 kn
  
- prihodi Sportskog centra „Mirna“:
  - od korištenja uredskih prostora, zakupa poslovnih prostora – 128.455 kn
  - od korištenja i zakupa dvorane – 215.840 kn
  - od korištenja dvorani i ostalih prostora od strane članica Sportske zajednice Grada Pule – 577.500 kn
  - pripadajući dio zajedničkih prihoda svih objekata – 1.437 kn
  
- prihodi Doma „Braća Ribar“:
  - od korištenja uredskih prostora, zakupa poslovnih prostora – 177.856 kn
  - od korištenja dvorane – 147.720 kn
  - od korištenja prostora za stanovanje – 3.773 kn
  - od korištenja dvorani i ostalih prostora od strane članica Sportske zajednice Grada Pule-250.146 kn
  - pripadajući dio zajedničkih prihoda svih objekata- 902 kn
  
- prihodi Gradskog stadiona „Aldo Drosina“:
  - od korištenja pomoćnog igrališta za rekreaciju građana i potrebe nogometnih klubova – 468.000 kn
  - od korištenja sportskog kompleksa od strane NK Istre 1961 š. d. d. prema Ugovoru – 471.703 kn
  - od korištenja glavnog terena – 300.000 kn
  - od zakupa prostora za terase ugostiteljskih objekata – 22.080 kn
  - od zakupa parkirališnih mjesta, te od naknade za obavljanje usluge naplate parkinga od strane Pula parkinga d.o.o. – 27.714 kn
  - od zakupa poslovnog prostora – 202.222 kn
  - od zakupa prostora za smještaj telekom antene – 44.475 kn
  - pripadajući dio zajedničkih prihoda svih objekata- 6.320 kn
  
- prihodi nogometnog igrališta Štinjan
  - od korištenja igrališta i pratećih prostorija i opreme – 149.180 kn
  - od zakupa poslovnog prostora – 116.890 kn
  - pripadajući dio zajedničkih prihoda svih objekata- 416 kn
  
- prihodi nogometnog igrališta Veli Vrh
  - od korištenja igrališta i pratećih prostorija i opreme – 151.667 kn
  - od zakupa poslovnog prostora – 72.477 kn
  - pripadajući dio zajedničkih prihoda svih objekata- 360 kn
  
- prihodi boćališta i tenis terena
  - od korištenja staza i terena- 3.342 kn
  - od korištenja uredskih prostora – 879 kn
  - od zakupa poslovnog prostora – 1.075 kn

- od korištenja dvorani i ostalih prostora od strane članica Sportske zajednice Grada Pule – 120.000 kn
- pripadajući dio zajedničkih prihoda svih objekata- 213 kn
  
- prihodi Gradskog bazena Pula-Pola
  - od zakupa poslovnog prostora – 386.132 kn
  - od korištenja staza – 886.559 kn
  - od korištenja sauna – 1.040 kn
  - od oglašavanja trećih strana – 1.500 kn
  - od korištenja dvorani i ostalih prostora od strane članica Sportske zajednice Grada Pule-3.000.000 kn
  - pripadajući dio zajedničkih prihoda svih objekata- 13.022 kn
  
- prihodi SRC Verude
  - od zakupa poslovnog prostora – 71.592 kn
  - od korištenja staza – 39.829 kn
  - od korištenja sauna – 576 kn
  - od korištenja nogometnog terena – 5.600 kn
  - od korištenja dvorani i ostalih prostora od strane članica Sportske zajednice Grada Pule – 800.000 kn
  - pripadajući dio zajedničkih prihoda svih objekata- 741 kn

Najznačajniji rashodi po objektima prokazani su u dijelu ulaganja u dugotrajnu imovinu i tekućeg održavanja ovog izvještaja.

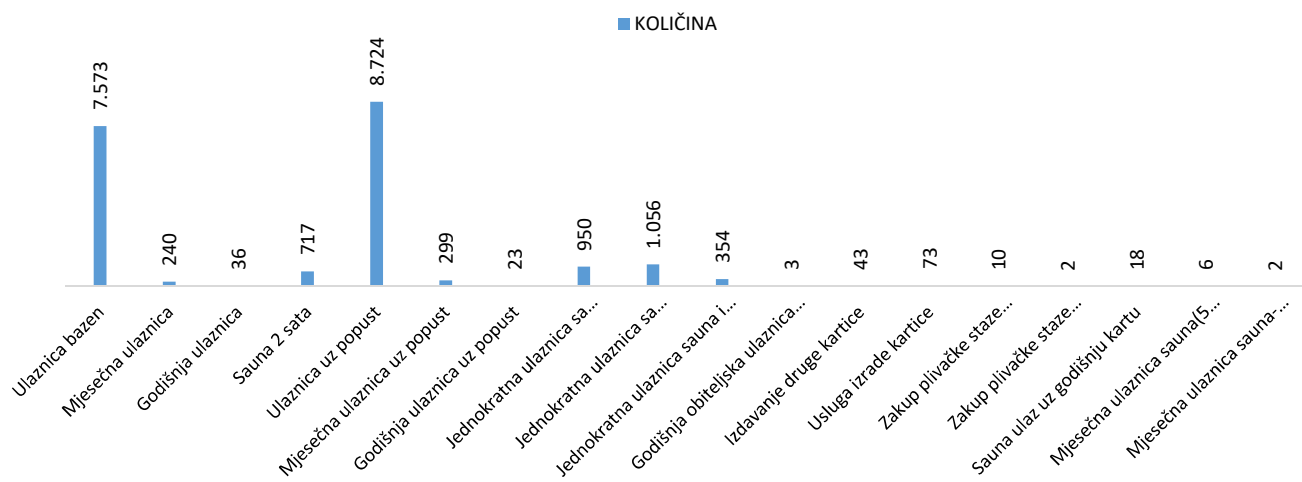
Napomena: počevši s 2019.godinom Društvo sve zajedničke prihode i rashode koji nastaju tijekom godine (npr. trošak uredskog materijala, telefona, prihodi od korištenja objekata od strane Sportske zajednice, itd.) s danom 31. prosinca raspodjeljuje na svaki objekt na temelju formule dobivene kao udio prihoda i rashoda određenog objekta u ukupnim prihodima i rashodima bez zajedničkih. Radi navedenog, nije moguće uspoređivati realizaciju prihoda i rashoda po objektima za 2018. i 2019godinu.

## Gradski bazeni Pula-Pola

Iz razloga što je 2019 .godina prva godina rada (i početnog uhodavanja) kompleksa Gradskih bazena Pula-Pola, želimo ovdje napraviti samo mali osvrt na njegovo korištenje.

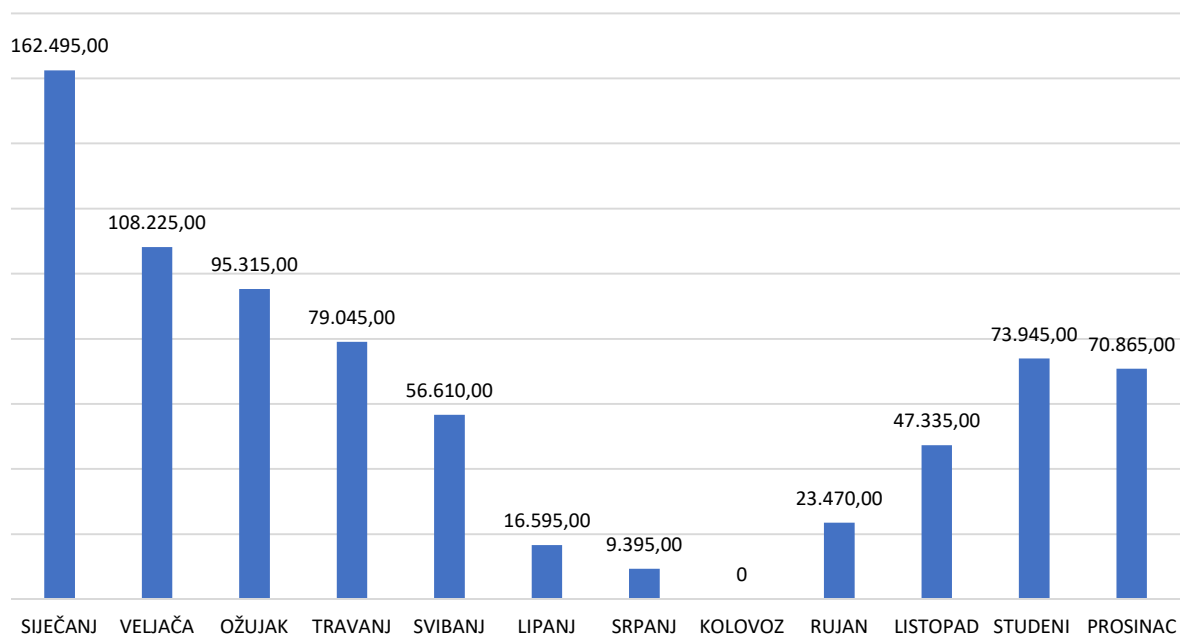
Naime, od ukupno gore navedenih 887.599 kn prihoda od korištenja staza i sauna (bez klubova - članica Sportske zajednice Grada Pule), čak je 594.636 kn ostvareno neposrednim kontaktom s kupcem, odnosno prodajom na recepciji bazena prilikom dolaska korisnika. Detaljan popis tako ostvarenih usluga slijedi u nastavku:

	JEDINIČNA CIJENA S PDV- om	KOLIČINA	IZNOS BEZ PDV-a	PDV%	IZNOS PDV- a	IZNOS S PDV- om
Ulaznica bazen	25,00	7.573	151.460,00	25	37.865,00	189.325,00
Mjesečna ulaznica	300,00	240	57.600,00	25	14.400,00	72.000,00
Godišnja ulaznica	1.500,00	36	43.200,00	25	10.800,00	54.000,00
Sauna 2 sata	100,00	717	57.360,00	25	14.340,00	71.700,00
Ulaznica uz popust	15,00	8.724	104.688,00	25	26.172,00	130.860,00
Mjesečna ulaznica uz popust	200,00	299	47.840,00	25	11.960,00	59.800,00
Godišnja ulaznica uz popust	1.000,00	23	18.400,00	25	4.600,00	23.000,00
Jednokratna ulaznica sa kapićom	50,00	950	38.000,00	25	9.500,00	47.500,00
Jednokratna ulaznica sa kapićom- popust	40,00	1.056	33.792,00	25	8.448,00	42.240,00
Jednokratna ulaznica sauna i bazen	110,00	354	31.152,00	25	7.788,00	38.940,00
Godišnja obiteljska ulaznica za min. tri člana-cijena po osobi	1.000,00	3	2.400,00	25	600,00	3.000,00
Izdavanje druge kartice	30,00	43	1.720,00	25	430,00	2.150,00
Usluga izrade kartice	30,00	73	1.725,00	25	438,00	2.190,00
Zakup plivačke staze 25x10(do sto sati zakupa)	125,00	10	1.000,00	25	250,00	1.250,00
Zakup plivačke staze 35x25(do sto sati zakupa)	150,00	2	240,00	25	60,00	300,00
Sauna ulaz uz godišnju kartu	80,00	18	1.152,00	25	288,00	1.440,00
Mjesečna ulaznica sauna(5 ulaza)	400,00	6	1.920,00	25	480,00	2.400,00
Mjesečna ulaznica sauna-bazen (sauna 4 ulaza-bazen neograničen)	600,00	2	960,00	25	240,00	1.200,00
<b>Ukupno</b>	<b>5.755,00</b>	<b>20.129</b>	<b>594.636,00</b>		<b>148.659,00</b>	<b>743.295,00</b>



Ako želimo promatrati visinu prometa ostvarenog direktno na recepciji po mjesecima u godini, podaci izgledaju ovako:

MJESEC	IZNOS BEZ PDV	IZNOS PDV-a	IZNOS S PDV-om
SIJEČANJ	129.996,00	32.499,00	162.495,00
VELJAČA	86.580,00	21.645,00	108.225,00
OŽUJAK	76.252,00	19.063,00	95.315,00
TRAVANJ	63.236,00	15.809,00	79.045,00
SVIBANJ	45.288,00	11.322,00	56.610,00
LIPANJ	13.276,00	3.312,00	16.595,00
SRPANJ	7.516,00	1.879,00	9.395,00
KOLOVOZ	zatvoreno		0,00
RUJAN	18.776,00	4.694,00	23.470,00
LISTOPAD	37.868,00	9.467,00	47.335,00
STUDENI	59.156,00	14.789,00	73.945,00
PROSINAC	56.692,00	14.173,00	70.865,00
<b>UKUNO</b>	<b>594.636,00</b>	<b>148.659,00</b>	<b>743.295,00</b>



Promatrajući 2019. godinu, možemo zaključiti da su većinom posjetitelji koji kupuju ulaznice na recepciji fizičke osobe, iz razloga što je kroz cijelu godinu R1 računa na recepciji izdano samo 38 komada i to u ukupnom iznosu 12.676,00 kn bez PDV-a. Ostale pravne osobe (trgovačka društva, udruge i sl.) ipak još uvijek koriste klasičan račun s transakcijskim plaćanjem po ponudi.

Od načina plaćanja, korisnici još uvijek preferiraju plaćanje gotovinom jer je od ukupno ostvarenog prometa na recepciji kartičnim plaćanjem ostvareno samo 18,88%.

Prosječnim brojem posjeta po jednoj kupljenoj mjesečnoj i/ili godišnjoj karti na slučajno odabranom uzorku od po 6 takvih karata, došli smo do slijedećih podataka:

- korisnici s kupljenom godišnjom kartom prosječno posjete bazenski kompleks 98 puta, a s obzirom da bi za toliki broj posjeta platili 2.450,00 kn (ako bi svaki put platili jednokratnu kartu od 25,00 kn), uštedili su 950,00 kn (za godišnju kartu bez popusta) ili čak 1.450,00 kn (za godišnju kartu s popustom)
- korisnici s kupljenom mjesečnom kartom prosječno posjete bazenski kompleks 16 puta, a s obzirom da bi za toliki broj posjeta platili 400,00 kn (ako bi svaki put platili jednokratnu kartu od 25,00 kn), uštedili su 100,00 kn (za mjesečnu kartu bez popusta) ili 200,00 kn (za mjesečnu kartu s popustom)

Osim gore navedenih financijskih pokazatelja želja nam je ukazati na to da smo slučajno odabranim uzorkom pojedinih korisnika na slučajno odabrane datume dobili podatak da svaki korisnik (bilo da je kupio jednokratnu, mjesečnu ili godišnju kartu), kod jednog svog posjeta bazenu ovdje provede 1-1,5 sat. Detaljniji podaci slijede u nastavku:

DATUM	GODIŠNJA ULAZNICA - KOM	PROSJEČNI BORAVAK U SATIMA	GODIŠNJA ULAZNICA UZ POPUST - KOM	PROSJEČNI BORAVAK U SATIMA	MJESEČNA ULAZNICA - KOM	PROSJEČNI BORAVAK U SATIMA	MJESEČNA ULAZNICA UZ POPUST	PROSJEČNI BORAVAK U SATIMA
10.1.2019.	5	1:18	6	1:26	16	0:56	16	1:13
20.02.2019.	11	1:21	5	1:26	16	1:11	28	1:18
03.03.2019.	5	1:01	2	1:04	16	1:26	14	1:18
09.04.2019.	5	1:22	9	1:09	21	1:09	16	1:21
05.05.2019.	3	1:34	2	1:04	8	1:00	6	1:12
20.05.2019.	10	1:10	6	1:01	8	1:02	14	1:13
16.06.2019.	1	1:21	2	1:08	1	0:54	4	1:52
18.10.2019.	2	1:46	4	1:21	5	1:19	7	1:22
06.11.2019.	8	1:06	3	1:22	12	1:12	16	1:21
12.12.2019.	5	1:22	7	1:24	14	1:19	21	1:16
<b>UKUPNO</b>	<b>55</b>		<b>46</b>		<b>117</b>		<b>142</b>	

DATUM	JEDNO-KRATNA ULAZNICA	PROSJEČNI BORAVAK U SATIMA	JEDNOKRATNA ULAZNICA UZ POPUST	PROSJEČNI BORAVAK U SATIMA	JEDNOKRATNA ULAZNICA SA KAPICOM	PROSJEČNI BORAVAK U SATIMA	JEDNOKRATNA ULAZNICA SA KAPICOM UZ POPUST	PROSJEČNI BORAVAK U SATIMA
10.01.2019.	43	1:19	62	1:45	0		0	
20.02.2019.	45	1:23	33	1:36	7	1:36	8	1:25
03.03.2019.	47	1:27	36	1:49	6	1:43	6	1:35
09.04.2019.	30	1:23	37	1:25	4	1:09	5	1:06
05.05.2019.	38	1:39	34	1:48	14	1:55	4	2:26
20.05.2019.	21	1:30	29	1:32	2	1:18	1	1:53
16.06.2019.	3	1:29	5	1:25	1	1:10	1	1:00
18.10.2019.	9	0:55	14	1:14	0	0:00	0	0:00
06.11.2019.	13	1:00	24	1:16	0	0:00	4	1:24
12.12.2019.	39	1:29	34	1:32	0	0:00	0	0:00
<b>UKUPNO</b>	<b>288</b>		<b>308</b>		<b>34</b>		<b>29</b>	



## ***Fizički podaci o poslovanju***

U objektima Pula Sporta najveći fond sati realiziraju članice Sportske zajednice Grada Pule. Ti se programi provode putem ugovora sklopljenog između Pula sporta i Sportske zajednice Grada Pule, a sredstva za realizaciju osigurana su putem Proračuna Grada Pule.

Klubovi provode slijedeće sadržaje:

- a) sportska obuka djece i mladeži koji su članovi klubova,
- b) odigravanje ligaških i kup utakmica iz kalendara natjecanja (domaćinstva),
- c) tradicionalni programi.

Takvi, subvencionirani programi su se u 2019. godini provodili od 01.01. do 24.06., te od 06.08. do 23.12. u dvoranama, odnosno od 01.01 do 05.08.2019., te do 09.09. do 23.12. na bazenu.

Objekti se za subvencionirane programe koriste u slijedećim terminima:

- Dom sportova Mate Parlov u vremenu od 08,00 do 23,00 sati od ponedjeljka do petka,
- SC Mirna u vremenu od 15,00 do 23,00 sata od ponedjeljka do petka,
- Dom braće Ribar u vremenu od 15,00 do 22,00 sata od ponedjeljka do petka te od 08,00-16,00 subotom,
- Boćalište Veruda u vremenu od 08,00 do 22,00 sata od ponedjeljka do petka
- Gradski bazen Pula – Pola, u slijedećim terminima:
  - Bazen 34 x 25 metara:
    - o Od ponedjeljka do petka od 06,00 do 10,00 sati i od 14,00 do 18,00 sati
    - o Utorkom i četvrtkom dodatno od 20,00 do 22,00 sata
    - o Subotom od 07,00 do 13,00 sati
    - o Nedjeljom od 09,00 do 11,00 sati.
  - Bazen 17 x 10 metara:
    - o Od ponedjeljka do petka od 18,00 do 20,00 sati
    - o Subotom od 07,00 do 11,00 sati
    - o Nedjeljom od 11,00 do 13,00 sati.

Subotom i nedjeljom u Domu sportova Mate Parlov, SC Mirna i boćalištu Veruda održavaju se utakmice sukladno kalendaru natjecanja klubova.

Ostali dani u godini namijenjeni su periodičnom održavanju objekta i stvaranju uvjeta za podmirenje rashoda objekta (iznajmljivanje dvorana u druge svrhe).

Dinamiku realizacije fonda sati za svakog korisnika utvrđuje Sportska zajednica kao koordinator aktivnosti za vrijeme trajanja radnog tjedna i u radno vrijeme objekata.

Sportska zajednica je obavezna izraditi i dostaviti Pula Sportu tjedni plan korištenja za svoje članice, te godišnji plan utakmica.

Termini za utakmice ustupaju se sukladno pravilnicima nacionalnih saveza i na osnovu slobodnih termina na objektu, te sukladno Odluci o namjeni i načinu korištenja imovine Pula Sporta.

Prioriteti za subvencionirane programe u dane vikenda (subota i nedjelja) određeni su prema slijedećem redu:

1. Međunarodna liga;
2. Utakmice iz kalendara natjecanja nacionalnih strukovnih saveza;
3. KUP utakmice;
4. Utakmice školskih natjecanja.

U 2019. godini u sportskim dvoranama omogućeno je 12.980 sati za realizaciju subvencioniranih programa. Isti uključuju i tradicionalne godišnje sportske programi od posebnog interesa za Grad Pulu, od kojih su u 2018. godini održani slijedeći:

- Košarkaški memorijal Vladimir Šešelja (28.-29.09.),
- Košarkaški memorijal Joža Sever (20.-21.09.),
- Koturaljkaška revija Amfora, (27.-28.06.),
- Boksачki memorijal Aldo Buršić (26.10.).
- Plivački miting Noa Zelić (05.10.)

### Nesubvencionirani programi

Nesubvencionirani programi podrazumijevaju sadržaje koji se plaćaju izravno putem Cjenika za korištenje prostora.

Navedeni programi također podrazumijevaju:

1. Međunarodne turnire,
2. Pripreme selekcija Republike Hrvatske i ostalih selekcija,
3. Kampove,
4. Tečajeve i sl.

Kod organizacije nesubvencioniranih programa, sve udruge i ostale pravne i fizičke osobe su u ravnopravnom statusu.

### Dvorane

Predmetnih programa je u ovom izvještajnom razdoblju ostvareno u visini od 5.183 sata korištenja u svim dvoranama i pomoćnim prostorima.

Davanje dvoranskih prostora u navedene svrhe (nesubv.) u 2019. godini je predstavlja 30% ukupnih sati korištenja dvorane. Ostalih 70 % programa ostvareno je putem ugovora sa Sportskom zajednicom Grada Pule, za što su sredstva osigurana u Proračunu Grada Pule.

Nastava tjelesne i zdravstvene kulture financira se putem decentraliziranih sredstava iz nadležnog ministarstva. Istim putem se određuje i cijena korištenja prostora. Društvo sa ovakvim korištenjem prostora rasterećuje Proračun Grada Pule i istovremeno omogućava uredno plaćanje režijskih rashoda, te rashoda investicijskog održavanja. Kod davanja dvorana u ove svrhe vodi se računa da se što manje remeti redovan plan i program natjecanja dostavljen od strane klubova na početku godine.

Veliki broj sati realiziran je za razne oblike rekreacijskih sadržaja, kao što je gradska liga u futsalu, te periodične manifestacije iz raznih sportova: malonogometni turnir „Moja ulica – moja ekipa“, međunarodni odbojkaški turnir „Global challenge“, košarkaški turnir „Pattinaggio basket kup“, stolnoteniski memorijal „Dejan Šešelja“, svjetsko prvenstvo u sportsko-umjetničkim plesovima, završnica kupa Hrvatske u futsalu, Završnica košarkaškog kupa Ružice Meglaj Rimac, međunarodno sveučilišno sportsko prvenstvo, natjecanje u borilačkim sportovima (kickboxingu i MMA), natjecanje u hrvanju, plesna natjecanja i priredbe. Također, znatan broj sati korištenja dvorane D-4 i kuglane u Domu sportova „Mate Parlov“, te Doma „Braća Ribar“ (u vrijeme vikenda) odnosi se na programe za unapređenje zdravlja građana (rekreacija, korektivna gimnastika i sl.). Uz rekreaciju građana, najveći fond sati realizira se za obrazovne sadržaje, uglavnom na nastavu tjelesne i zdravstvene kulture.

Budući da se radnim danima u objektima održavaju redoviti treninzi klubova i nastava tjelesne i zdravstvene kulture, veliki dio nesubvencioniranih programa odvija se tijekom vikenda i blagdana, što je dodatno opterećivalo fond sati rada i povećavalo troškove poslovanja s dodacima na plaće zaposlenih u odnosu na redovno radno vrijeme.

Ostali programi podrazumijevaju sadržaje koji se ne realiziraju sustavno kroz cijelu godinu, već po narudžbi organizatora, kao što su razni seminari, kampovi, pripreme klubova iz Hrvatske i inozemstva i ostale manifestacije za koje je pogodan dvoranski prostor. U objektima su pripreme obavljali klubovi i selekcije iz Hrvatske i inozemstva iz raznih sportova.

### Bazen

Nesubvencionirani programi podrazumijevaju sadržaje koji se plaćaju izravno putem Cjenika za korištenje prostora, a što u plivački program uključuje i korištenje saune, odnosno wellness zone. Takvih programa je u ovom izvještajnom razdoblju ostvareno u visini od 1.934 sata

U 2019. gradski bazen je bio domaćin mlade Hrvatske reprezentacije u vaterpolu U15. Na kraju njihovih priprema održan je međunarodni turnir ACY International.

Isto tako, nakon turnira održane su pripreme vaterpolo reprezentacije U17.

### Nogometna igrališta

Nogometna igrališta koristila su se isključivo za sportske programe.

Na Gradskom stadionu „Aldo Drosina“ provode se programi nogometne obuke mlađih uzrasta i treninga i utakmica seniora NK „Istra 1961“ š.d.d. i NK „Istra-Pula“. Korištenje je regulirano ugovorima sa navedenim klubovima. Sa NK Istra 1961 š.d.d. sklopljen je Ugovor o pravu korištenja sportske građevine, a sa NK Istra-Pula Ugovor o uporabi objekata, prostora i opreme Gradskog stadiona „Aldo Drosina“ u Puli. Realizacija sati korištenja u skladu je s odredbama ugovora. NK „Istra 1961“ š.d.d. koristio je nogometne terene ukupno 3.896 sati, a NK „Istra-Pula“ 1.463 sata.

Pula je bila domaćin reprezentaciji Hrvatske U21 u utakmicama protiv Danske, a u svibnju 2019. godine na stadionu je odigrano i finale kupa Nogometnog saveza Hrvatske između HNK Dinamo-NK Rijeka kao i odigravanje finala Istarskog kupa.

Održan je turnir Vlatko Marković i otvaranje na stadionu Aldo Drosina s utakmicom U-15 Hrvatska-Kina.

Održane su svjetske sveučilišne igre na svim objektima Pula sport-a d.o.o.

Održana je prijateljska utakmica Hrvatska-Gruzija, te odigrani turniri za U-17 reprezentacije (Hrvatska, Turska, Kina, Austrija).

Ostatak sati korištenja Gradskog stadiona odnosi se najvećim dijelom na rekreaciju građana, a manjim dijelom na treninge gostujućih klubova i selekcija. Ukupno je na stadionu realizirano 6.318 sati korištenja.

Nogometna igrališta na Velom Vrh i Štinjanu korištena su od strane Nogometnih klubova Štinjan i Veli Vrh za potrebe vlastitih programa, treninga i redovitog rasporeda utakmica svih uzrasta. Isto se realizira putem višegodišnjih ugovora sklopljenih sa klubovima. Osim navedenog, na nogometnim igralištima održani su ljetni kampovi za djecu.

#### SRC Veruda

Uz nogometni klub NK Uljanik kao stalnog korisnika, na SRC Verudi održan je u travnju 2019.g. međunarodni nogometni turnir u organizaciji agencije Komm mit iz Njemačke. I na ovom je objektu održan dio sveučilišnih igara.

Što se atletske staze tiče, njeni stalni korisnici su AK Medulin, AK Istra i Triatlon klub Pula. Osim njih, u travnju i svibnju 2019.g. održane su pripreme atletske klubova iz raznih zemalja Europe. Održana su i dva takmičenja na nivou Istarske županije i na nivou Hrvatske za djecu s posebnim potrebama, te atlesko natjecanje za djecu pod nazivom Erste liga u organizaciji AK Medulin.

## Izvještaj 5.

# POKAZATELJI

---

### Ocjena poslovanja

Troškovi osoblja po zaposlenom ukazuju na povećanje troškova osoblja po zaposlenom, ali je isti koeficijent na 31.12.2019. realan, dok je na 31.12.2018. bio manji od realnog zbog dijeljenja s brojem zaposlenih sa stanjem na 31.12.2018. (45) dok je prosječno tijekom 2018. godine bilo zaposleno 29 radnika.

Pokazatelji likvidnosti i dalje su ispod granice (1,00), odnosno ukazuju na probleme nelikvidnosti, iako su porasli u odnosu na prethodnu godinu.

Iz financijskih pokazatelja na dan 31.12.2018. g. mogla se zaključiti nedostatna tekuća likvidnost društva (0,37), međutim realno je to nastalo zbog:

- dugovanja u iznosu 10.563.681 kn prema glavnom izvođaču radova izgradnje bazena, a koje je nastalo ugovorenim uštezanjem 5% svih ispostavljenih privremenih situacija sve do okončanog obračuna. Okončana su situacija i Zapisnik o konačnom obračunu izvedenih radova sastavljeni i ovjereni u ožujku 2019.godine, te je Društvo podmirilo sve preostale obveze prema dobavljaču iz preostalog, neiskorištenog dijela dugoročnog kredita.
- evidentiranja u sklopu kratkoročnih obveza dijela obveza za glavnice kredita koja dopijeva u 2019. godini (2.723.049 kn).

Iz financijskih pokazatelja na dan 31.12.2019.g. tekuća likvidnost društva porasla je na 0,48 što je i dalje rezultat evidentiranja u sklopu kratkoročnih obveza dijela obveza za glavnice kredita koja dopijeva u 2019. godini (6.464.828 kn, odnosno više od 73% u ukupnim kratkoročnim obvezama). Grad Pula kao jedini osnivač i 100%-tni vlasnik Društva mjesečno i kvartalno doznačuje potpore društvu za otplatu svih glavnica, redovnih i interkalarnih kamata po sva tri dugoročna kredita, a za izgradnju i opremanje Gradskog stadiona (iz 2009. i 2010. god.) i Gradskog bazena (iz 2017.god.).

S obzirom na redovne potpore Grada Pule za dugoročne obveze prema bankama, likvidnost društva Pula sport d.o.o. nije upitna.

Nadalje, pokazatelji zaduženosti ukazuju da je Društvo svoju imovinu u 43%-om iznosu financiralo zaduživanjem, a 57% vlastitim financiranjem.

Pokazatelji ekonomičnosti ukazuju da jedna kuna poslovnih rashoda stvori 1,08 kn poslovnih prihoda, dok je prethodne godine taj omjer bio 1,00 poslovnih rashoda : 1,02 poslovnih prihoda.

Pokazatelji profitabilnosti su negativni ili minimalni s obzirom na negativan rezultat poslovanja.

## Izvještaj 6.

# REALIZACIJA PLANA POSLOVANJA

---

### Realizacija plana prihoda i rashoda

Prihodi su realizirani u 102%-nom iznosu godišnjeg plana, kao rezultat ostvarivanja prihoda od otpisa obveza u iznosu od 407 tis kn prema glavnom izvođaču radova izgradnje Gradskog bazena Pula-Pola, odnosno sporazumom o neotklonjenim nedostacima izgradnje i samim time odobrenjem dijela okončane situacije od strane glavnog izvođača.

Ostvareni rashodi veći su od planiranog za 1% zbog ostvarenja negativnih tečajnih razlika te nešto većih ostalih troškova poslovanja.

### Realizacija plana dodatnih podataka

Na dan 31.12.2019. godine Društvo je imalo 52 zaposlenih, što je detaljno objašnjeno u dijelu dodatnih podataka (izvještaj 4.).

Realizirane investicije nakon knjigovodstvenog evidentiranja veće su od postavljenog plana (11%), a detaljan popis ulaganja priložen je u dijelu Imovine (izvještaj 1.).

# Odluka

**Nadzornog odbora**

Na temelju odredbi Zakona o trgovačkim društvima, odredbi Zakona o računovodstvu i društvenog ugovora, skupština društva PULA SPORT D.O.O. donijela je dana 19.06.2020.

## ODLUKU o utvrđivanju godišnjeg financijskog izvještaja za 2019. godinu

### Točka I.

Uprava društva, sukladno propisima za 2019. godinu, sastavila je i skupštini društva predočila na prihvatanje sljedeće temeljne financijske i porezne izvještaje:


1. Bilanca,
2. Račun dobiti i gubitka,
3. Bilješke uz temeljne financijske izvještaje,
4. Prijava poreza na dobit za 2019. godinu,
5. Obrazac GFI-POD za potrebe javne objave.

### Točka II.

Utvrđuje se račun dobiti i gubitka za 2019. godinu u kojem iskazana svota gubitka nakon oporezivanja iznosi 872.677 kn.

Bilanca na dan 31.12.2019. godine iskazuje zbroj aktive u svoti 236.069.035 kn.

Skupština



---

p.p. Robert Cvek



Na temelju odredbi Zakona o trgovačkim društvima, odredbi Zakona o računovodstvu i društvenog ugovora, skupština društva PULA SPORT D.O.O. donijela je dana 19.06.2020.

**ODLUKU**  
**o raspodjeli i pokriću gubitka 2019. godine**


**Točka I.**

Prema usvojenim finansijskim izvještajima gubitak poslovne godine iznosi 872.677 kn.

Gubitak poslovne godine raspoređuje se na preneseni gubitak.

Preneseni gubitak iz prethodnih godina iznosi 7.801.609 kn te s rasporedom gubitka iz ove poslovne godine čini ukupnu svotu gubitka za prijenos.

Skupština



---

p.p. Robert Cvek

PULA SPORT d.o.o.  
Trg kralja Tomislava 7, Pula  
OIB: 24406172697

-Skupština-


Na temelju čl. 441. Zakona o trgovačkim društvima i čl. 10. Izjave o osnivanju društva PULA SPORT d.o.o. od 04.12.2014., Skupština društva na svojoj sjednici održanoj dana 19.06.2020. godine donosi:

## **ODLUKU**

o davanju razrješnice Upravi Društva PULA SPORT d.o.o. za 2019. godinu.

**Skupština**

**p.p. Robert Cvek**



PULA SPORT d.o.o.  
Trg kralja Tomislava 7, Pula  
OIB: 24406172697

-Skupština-

Na temelju čl. 441. Zakona o trgovačkim društvima i čl. 10. Izjave o osnivanju društva PULA SPORT d.o.o. od 04.12.2014., Skupština društva na svojoj sjednici održanoj dana 19.06.2020. godine donosi:

### **ODLUKU**

o davanju razrješnice Nadzornom odboru Društva PULA SPORT d.o.o. za 2019. godinu.

**Skupština**

**p.p. Robert Cvek**

