



**REPUBLIKA HRVATSKA
ISTARSKA ŽUPANIJA**



**GRAD PULA-POLA
GRADONAČELNIK**

**REPUBBLICA DI CROAZIA
REGIONE ISTRIANA**



**CITTÀ DI PULA-POLA
IL SINDACO**

KLASA:302-02/21-01/11
URBROJ:2168/01-01-01-0019-21-2
Pula, 22. srpnja 2021.

GRADSKO VIJEĆE GRADA PULE

PREDMET: Zaključak o utvrđivanju prijedloga Zaključka o usvajanju Izvještaja o poslovanju za 2020. godinu trgovačkog društva Plinara d.o.o. Pula
- dostavlja se

Gradonačelnik Grada Pule, dana 22. srpnja 2021. godine, razmotrio je Izvještaj o poslovanju za 2020. godinu trgovačkog društva Plinara d.o.o. Pula, te je temeljem članka 61. i 106. Statuta Grada Pula - Pola («Službene novine» Grada Pule br. 7/09, 16/09, 12/11, 1/13, 2/18, 2/20, 4/21 i 5/21), donio

ZAKLJUČAK

1. Utvrđuje se prijedlog Zaključka o usvajanju Izvještaja o poslovanju za 2020. godinu trgovačkog društva Plinara d.o.o. Pula.

2. Akt iz točke 1. sastavni je dio ovog Zaključka.

3. Ovaj Zaključak proslijedit će se Gradskom vijeću Grada Pule, na nadležno postupanje.

Ovlašćuju se dr.sc. Filip Zoričić, gradonačelnik Grada Pule, Ivona Močenić, zamjenica gradonačelnika Grada Pule, Bruno Cerngul, zamjenik gradonačelnika Grada Pule, Dijana Ažić, p.o. pročelnica Upravnog odjela za komunalni sustav i upravljanje imovinom, Mirna Radolović, pomoćnica pročelnice, Igor Bukarica, voditelj Pododsjeka za izgradnju, Dean Kocijančić, direktor trgovačkog društva Plinara d.o.o. Pula i Mirjana Jakša, rukovoditeljica financija t.d. Plinara d.o.o. Pula, da sudjeluju u radu Gradskog vijeća po prijedlogu akta, te da se izjašnjavaju o amandmanima na isti.

4. Ovaj Zaključak stupa na snagu danom donošenja.

**GRADONAČELNIK
dr.sc. Filip Zoričić, prof.**

Temeljem članka 39. i 106. Statuta Grada Pula- Pola (“Službene novine” Grada Pule, broj 7/09, 16/09, 12/11, 1/13, 2/18, 2/20, 4/21 i 5/21), Gradsko vijeće Grada Pule na sjednici održanoj dana _____ 2021. godine, donosi

ZAKLJUČAK
o usvajanju Izvještaja o poslovanju za 2020. godinu
trgovačkog društva Plinara d.o.o. Pula

I.

Usvaja se Izvještaj o poslovanju za 2020. godinu trgovačkog društva Plinara d.o.o. Pula, u predloženom tekstu s priložima.

II.

Ovaj Zaključak objavljuje se u “Službenim novinama“ Grada Pule, a stupa na snagu danom donošenja.

KLASA:302-02/21-01/11
URBROJ:
Pula,

GRADSKO VIJEĆE GRADA PULE

PREDSJEDNICA
Dušica Radojčić

OBRAZLOŽENJE

Pravni temelj za donošenje akta

Pravni temelj za donošenje akta sadržan je u članku 39. i 106. Statuta Grada Pula-Pola („Službene novine“ Grada Pule br. 07/09, 16/09, 12/11, 1/13, 2/18, 2/20, 4/21 i 5/21).

Osnovna pitanja i prikaz stanja

Člankom 106. Statuta Grada Pula-Pola određena je obveza podnošenja izvještaja o poslovanju trgovačkih društava za proteklu godinu Gradonačelniku i Gradskom vijeću Grada Pule.

Izvještaj o poslovanju za 2020. godinu trgovačkog društva Plinara d.o.o. Pula izrađen je prema pravilima i standardima koji su postavljeni projektom uspostave poslovnog i financijskog modela kontrolinga nad radom trgovačkih društava.

Financijska sredstva

Za realizaciju ovog akta nisu potrebna financijska sredstva.

P.O.GRADONAČELNIKA
Dijana Ažić, mag. iur.



Izvještaj o poslovanju

2020. godina

Svibanj 2021.

Direktor o poslovanju

Uvodna riječ direktora Društva

Poslovnu 2020. godinu obilježila je pandemija koronavirusa koja se odrazila na smanjenje distribuiranih količina plina za cca. 10% kao i pad poslovnih prihoda za cca. 10 mil. kn u odnosu na 2019. godinu.

Plinara d.o.o. Pula je poduzela sve raspoložive mjere za prevenciju zaraze koronavirusom te je svojim odlukama pokazala spremnost odgovoriti na izazove koji su nas zahvatili, te pritom nastaviti pozitivno poslovanje i očuvanje radnih mjesta.

Profil Društva i opis poslovanja za 2020. godinu

Plinara d.o.o. Pula osnovana je Društvenim ugovorom od 16. lipnja 1998. godine.

Temeljni kapital Društva nakon dokapitalizacije 31.01.2007. godine iznosi 35.835.300 kn, nakon čega je dobiveno Rješenje o upisu povećanja temeljnog kapitala Društva, te izvršena promjena Društvenog ugovora i članova Nadzornog odbora.

Vlasnici Društva jesu: Grad Pula (41% udjela), INA – Industrija nafte d.d. Zagreb (49% udjela) i Istarska županija (10% udjela).

Članovi Društva na Skupštini Društva dana 04.11.2020. godine donijeli Odluku da se daje suglasnost Upravi Društva za pokretanje postupka neovisne procjene vrijednosti prava u svrhu budućeg postupka povećanja temeljnog kapitala Društva sa 38,5 mil. kn na 50,6 mil. kn.

Očekivano povećanje TK Društva je u trećem kvartalu 2021. godine.

Društvo je u 2020. godini gradilo distributivnu plinsku mrežu na koncesijskom području Južne i Sjeverne Istre, te se u 2020. godini izgradilo 1,98 km ST mreže na području južne Istre, te 1,74 km ST plinovoda na području sjeverne Istre.

Plinara d.o.o Pula kao Partner Projekta je zajedno sa Pulaprometom d.o.o. Pula kao nositeljem Projekta za strateški projekt „Nabava SPP autobusa i izgradnja SPP punionice“, KK.07.4.2.08, u okviru SC 7ii2 OP KK kroz ITU mehanizam, nakon uspješno realiziranog projekta dana 20.08.2020. godine službeno otvorila punionicu za stlačeni prirodni plin.



Punionica SPP-a i UNP-a u Industrijskoj 17, Pula

Ukupna vrijednost investicija (CAPEX-a) u 2020. godini iznosi 2.137.968 kuna.

U sljedećoj tablici prikazana je ukupna izgrađenost novih energetske objekata po koncesijskim područjima od dana dobivanja koncesije (2006. godine za južnu Istru i Kršan-Pićan te 2010. godine za područje sjeverne Istre).

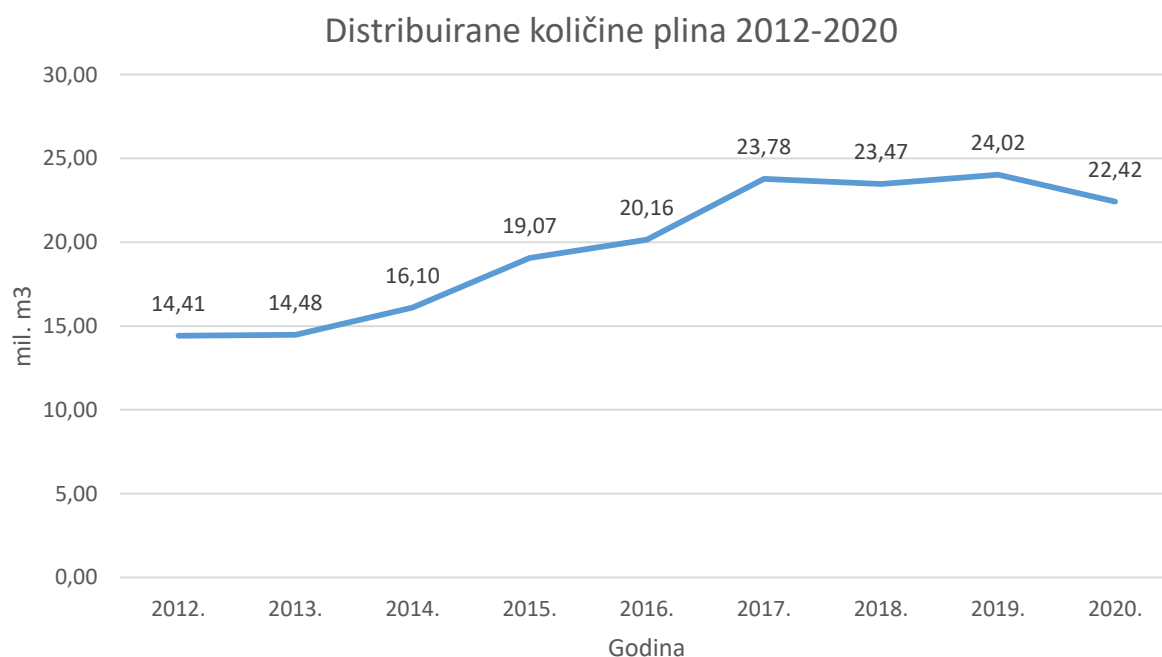
IZGRADNJA ENERGETSKIH OBJEKATA KONCESIJSKOG PODRUČJA JUŽNA ISTRA I KRŠAN-PIĆAN U PERIODU 2006.-2020. GODINE	
VRSTA OBJEKTA	DUŽINA PLINSKE MREŽE (km)
<i>Niskotlačna plinska mreža (100 mbar)</i>	133,8 (+0,0)
<i>Srednjetlačna plinska mreža (4 bar)</i>	45,0 (+1,98)
<i>Visokotlačna plinska mreža (12 bar)</i>	8,4
<i>Srednjetlačna plinska mreža (6 bar)</i>	5,6
TIP STANICE	BROJ OBJEKATA (kom.)
<i>Mjerno regulacijska stanica</i>	2
<i>Regulacijska stanica</i>	2 (+1)
<i>Odorizacijska stanica</i>	1
<i>Punionica za stlačeni prirodni plin (SPP)</i>	1 (+1)
<i>Punionica za ukapljeni naftni plin (UNP)</i>	1 (+1)
IZGRADNJA ENERGETSKIH OBJEKATA KONCESIJSKOG PODRUČJA SJEVERNA ISTRA U PERIODU 2010.-2020. GODINE	
VRSTA OBJEKTA	DUŽINA PLINSKE MREŽE (km)
<i>Srednjetlačna plinska mreža (4 bar)</i>	176,6 (+1,74)
TIP STANICE	BROJ OBJEKATA (kom.)
<i>Odorizacijska stanica</i>	4

U 2020. godini Društvo je ostvarilo ukupne prihode od 52.502.650,72 kn (62.994.574 kn u 2019.g.) dok su ukupni rashodi iskazani su u iznosu od 52.390.680,32 kn (62.836.559 kn u 2019.g.). Ovakvo kretanje ukupnih prihoda i rashoda odrazilo se i na dobit Društva. Društvo je za 2020. godinu iskazalo neto dobit nakon oporezivanja u iznosu od 84.172,20 kn (118.399 kn u 2019.g.)

Prihodi i rashodi u 2020. godini niži su od prihoda i rashoda u odnosu na 2019. godinu u iznosu cca. 17%, a rezultat pada istih je manja prodaja prirodnog plina zbog lock downa prouzročeni pandemijom virusa Covid-19.

U sljedećoj tablici dan je prikaz distribuirane količine prirodnog plina od 2012.-2020. godine.

DISTRIBUIRANE KOLIČINE PLINA OD 2012. - 2020.GODINE									
GODINA	2012.	2013.	2014.	2015.	2016.	2017.	2018.	2019.	2020.
mil. m3	14,41	14,48	16,10	19,07	20,16	23,78	23,47	24,02	22,42

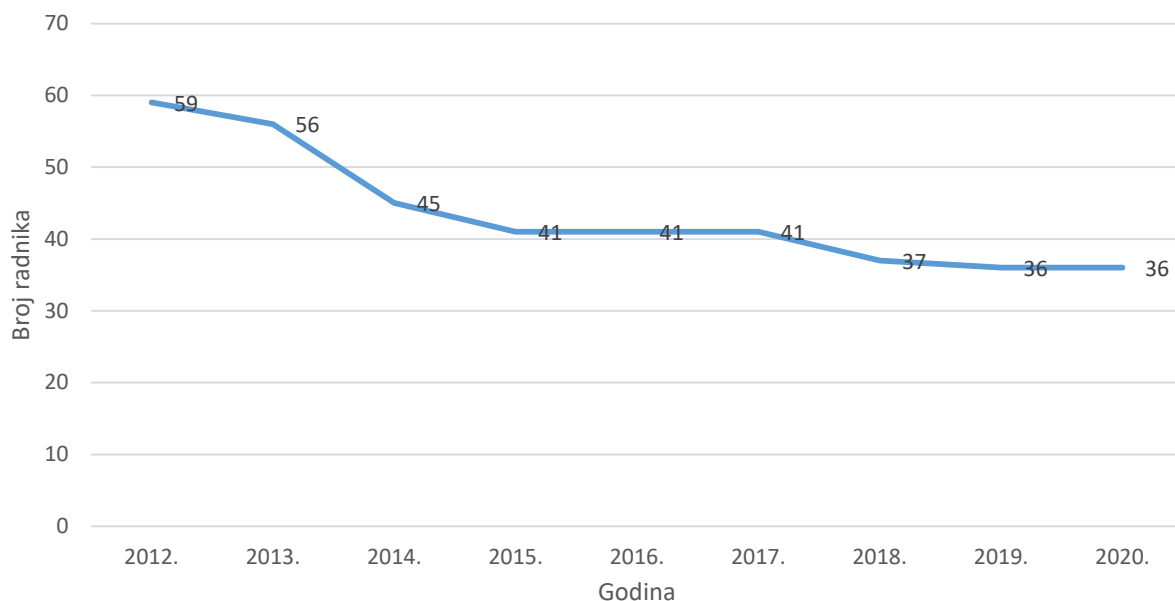


Broj djelatnika u Društvu je na dan 31.12.2020. godine iznosio je 36 djelatnika.

U sljedećoj tablici dan je prikaz broja djelatnika od 2012. -2020. godine:

PRIKAZ BROJA RADNIKA OD 2012.-2020. GODINE									
GODINA	2012.	2013.	2014.	2015.	2016.	2017.	2018.	2019.	2020.
UKUPNO	59	56	45	41	41	41	37	36	36

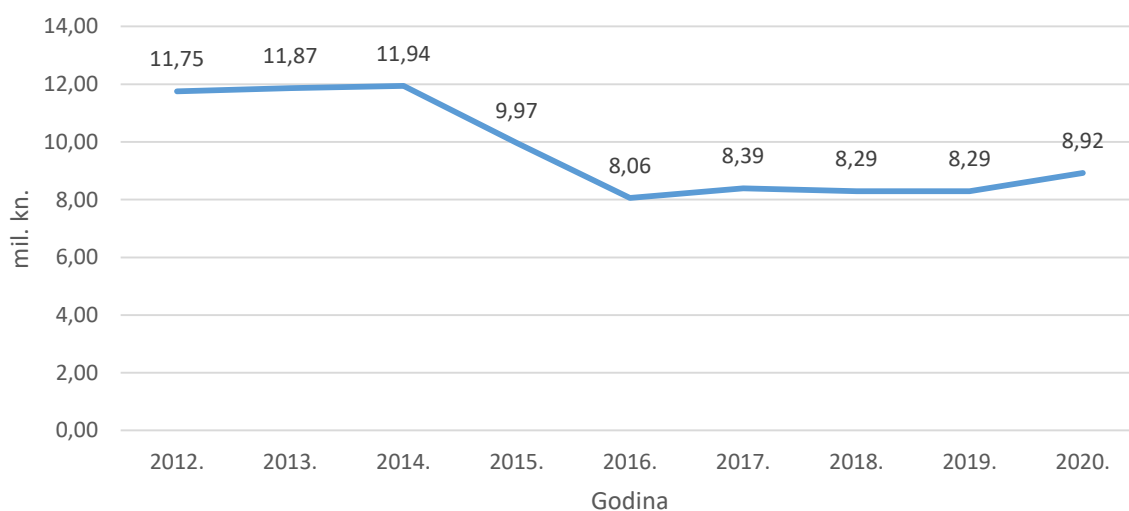
Broj radnika 2012-2020



Izgradnjom nove distributivne mreže, smanjenje broja radnika zbog napuštanja proizvodnje gradskog plina te smanjenim troškovima održavanja, OPEX Društva (bez amortizacije, materijala i otpremnina) u odnosu na početak plinifikacije je za cca. 3,0 mil. kn manji a u sljedećoj tablici prikazano je kretanje OPEX-a od 2012.-2020. godine:

OPEX 2012.-2020. (bez materijala i amortizacije)									
GODINA	2012.	2013.	2014.	2015.	2016.	2017.	2018.	2019.	2020.
mil. kn	11,75	11,87	11,94	9,97	8,06	8,39	8,29	8,29	8,92

Operativni troškovi poslovanja 2012-2020



Na porast OPEX-a u 2020 utjecale su usluge programiranja radi zakonskih usklađenja sa HROTE-om, HERA-om, APN-om kao i kupnja energetske ušteda.

Vjerojatni budući razvoj Društva i aktivnosti istraživanja i razvoja

- Izgradnja solarne elektrane za vlastitu proizvodnju snage 330 kW, unutar postojeće k.č.1582/2, k.o. Pula – u fazi projektiranja
- Izgradnja brze punionice za električne automobile snage 2x50 kW – ishodovana je građevinska dozvola za istu
- Izgradnja punionice za turistički plin punjenjem boca za ukapljeni naftni plin do 5 kg težine – u fazi izgradnje
- Daljnja izgradnja mreže u sklopu koncesijskih obveza Društva
- Povećanje volumena prodaje plina priključenjem novih kupaca na izgrađen distributivni sustav
- Racionalizacija operativnih troškova poslovanja Društva

Financijski instrumenti za procjenu financijskog položaja i uspješnosti poslovanja

Društvo je u 2020. godini nastavilo s otplatom dugoročnog kredita sklopljenog između Društva i ZABA-e kojim se financirala izgradnja i rekonstrukcija postojećeg plinovoda gradskog plina za prihvat prirodnog plina na području južne istre i Kršan-Pićan u iznosu 115.000.000 kuna, a za izgradnju distributivne mreže sjeverne Istre koja je završena tijekom 2017. godine Društvo ima sklopljen dugoročni kredit sa PBZ-om u iznosu 70.000.000 kuna, čija je otplata započela 31.03.2017. godine. U 2019. godini sklopljen je dugoročni ugovor o kreditu u iznosu od 7.000.000 kuna sa Istarskom kreditnom bankom Umag za financiranje izgradnje srednjetačnog plinovoda od OS Rovinj do Tvornice duhana Rovinj u općini Kanfanar.

Svi krediti se redovno otplaćuju, a Društvo pokazuje stabilnu likvidnost.

U sljedećoj tablici prikazano je stanje svih kredita Društva na dan 31.12.2020. godine sa ukupnim prikazom otplaćenih glavnica, kamata i naknada po korištenju istih.

STANJE KREDITA NA DAN 31.12.2020. GODINE (u kunama)				
	ZABA	PBZ	IKB	UKUPNO
Glavnica	115.000.000,00	70.000.000,00	7.000.000,00	192.000.000,00
Otplaćeno glavnice	42.166.666,74	19.036.263,73	1.866.666,72	63.069.597,19
Plaćeno kamata	31.110.575,31	8.687.191,98	100.091,01	39.897.858,30
Naknada po korištenju	464.186,26	71.872,09	12.500,00	548.558,35
UKUPNO PLAĆENO	73.741.428,31	27.795.327,80	1.979.257,73	103.516.013,84
Ostatak glavnice	72.833.333,26	50.535.138,95	5.133.333,28	128.501.805,49

Ciljevi i politike vezane za upravljanje financijskim rizicima

Društvo kontrolira financijskim rizikom aktivnom politikom naplate potraživanja, te se po potrebi provode postupci prisilne naplate sukladno internim aktima Društva.

Tiekom 2020. godine Društvo je aktivnom komunikacijom sa poslovnim bankama kako ZABA-om tako i PBZ-om dogovorilo smanjenje kamatnih stopa na dugoročne kredite za plinifikaciju kako južne tako i sjeverne Istre sa 2,01% promjenjive kamatne stope kod ZABE na 1,8% fiksno, odnosno sa 2,31% promjenjive kamatne stope kod PBZ-a na 1,80% fiksno.

Izloženost Društva cjenovnom riziku, kreditnom riziku, riziku likvidnosti i riziku novčanog toka

Društvo je izloženo raznim financijskim rizicima, koji su povezani s valutnim, kreditnim, kamatnim i rizikom likvidnosti. Društvo prati navedene rizike i nastoji umanjiti njihov potencijalni utjecaj na financijsku izloženost Društva.

Zakon o računovodstvu posebno obvezuje na procjenu i opis odnosa prema navedenim rizicima, a kako je dano u nastavku:

Kreditni rizik je specifična vrsta rizika koji nastaje pri ulaganju novčanih sredstava u financijske plasmane. Sastoji se od opasnosti da se uložena sredstva neće vratiti, da se neće vratiti u cijelosti, odnosno da se neće vratiti planiranom dinamikom, čime bi Društvo pretrpjelo financijske gubitke. Financijska imovina koja potencijalno može izložiti Društvo kreditnom riziku obuhvaća novac i potraživanja od kupaca. Društvo vodi aktivnu politiku praćenja naplate potraživanja od kupaca te vrši vrijednosno usklađenja za potraživanja od kupaca koja nisu na vrijeme naplaćena. Društvo na zadovoljavajući način upravlja kreditnim rizikom i naplaćuje svoja potraživanja, čime smanjuje rizik nelikvidnosti a time i kreditni rizik.

Valutni rizik je rizik da će se vrijednosti financijskih instrumenata promijeniti uslijed promjene tečaja. Društvo je izloženo promjenama vrijednosti EUR-a, jer je obveza za financijski kredit kod Privredne banke Zagreb denominirana u EUR-e, što Društvo izlaže valutnom riziku. Zbog promjene tečaja na dan 31.12.2020. godini usklađeno je stanje kredita u eurima prema tečaju Narodne banke Hrvatske što je rezultiralo ostvarenjem negativnih tečajnih razlika.

Kamatni rizik je rizik da će se vrijednosti financijskih instrumenata promijeniti uslijed promjene tržišnih kamatnih stopa u odnosu na kamatne stope primjenjive na financijske instrumente. Društvo ima tri dugoročne obveze po financijskim kreditima, od kojih su dva kredita ugovorena uz promjenjivu kamatnu stopu, te kao posljedicu toga izloženost riziku promjene kamatne stope.

Rizik likvidnosti je rizik da će se Društvo susresti s poteškoćama u prikupljanju sredstava za podmirivanje obveza povezanih s financijskim instrumentima. Upravljanje rizikom likvidnosti uključuje održavanje dovoljne količine novca i obrtnog kapitala, te dostupnost financiranja kroz odgovarajuće preuzete kreditne obveze. U cilju učinkovitog upravljanja rizikom likvidnosti Društvo provodi politiku upravljanja likvidnošću koja obuhvaća kontinuirano praćenje dospijeća obveza te održavanje odgovarajućih i dostatnih iznosa gotovog novca i depozita za pokriće

dospjelih obveza. Društvo u toku 2020.godine nije imalo nikakve probleme vezane s likvidnošću, već je uredno i na vrijeme ispunjavalo sve svoje obaveze.

Značajni poslovni događaji nakon kraja poslovne godine

Nakon datuma bilance, dana 01.02.2021. godine Plinara d.o.o. Pula je za naše građane i poduzeća otvorila i punionicu za opskrbu motornih vozila ukapljenim naftnim plinom (UNP-om) i prodaju plinskih boca te plinskog asortimana, a do dana sastavljanja financijskih izvještaja nije bilo događaja koji bi mogli utjecati na financijske izvještaje za 2020. godinu neovisno o činjenici nastanka pandemije Covid 19.

Poslovanje uslijed proglašenja pandemije COVID-19

Uprava Društva procijenila je pretpostavku stalnosti poslovanja, razmotrila je sve informacije o budućnosti koje obuhvaćaju najmanje 12 mjeseci nakon datuma bilance.

Zaključeno je da su događaji izazvani pandemijom Covid 19 događaji koji ne zahtijevaju usklađenje, jer nisu postojali na datum bilance. Društvo je u proteklom razdoblju poslovalo profitabilno i imalo neometan pristup financijskim resursima. Društvo je procijenilo mogućnost da će neograničeno poslovati i u budućnosti, uz mogućnost smanjenja prihoda ali što će utjecati i na smanjenje troškova nabave plina.

Dean Kocijančić, direktor

Izvještaji o poslovanju

- Izvještaj 1. **Imovina**
- Izvještaj 2. **Kapital i obveze**
- Izvještaj 3. **Prihodi i rashodi**
- Izvještaj 4. **Dodatni podaci**
- Izvještaj 5. **Pokazatelji**
- Izvještaj 6. **Realizacija plana poslovanja (realizacija plana prihoda i rashoda, te dodatnih podataka)**

Pozicija	31.12.2019.		31.12.2020.		IND
DUGOTRAJNA IMOVINA	194.993.222	92%	181.963.989	90%	93
NEMATERIJALNA IMOVINA	46.601	0%	25.399	0%	55
Izdaci za razvoj	0		0		/
Koncesije, patenti, licencije, robne i uslužne marke, softver i sl.	46.601		25.399		55
Goodwill	0		0		/
Predujmovi za nabavu nematerijalne imovine	0		0		/
Nematerijalna imovina u pripremi	0		0		/
Ostala nematerijalna imovina	0		0		/
MATERIJALNA IMOVINA	194.946.621	100%	181.938.590	100%	93
Zemljište	0		0		/
Biološka imovina	0		0		/
Građevinski objekti	174.600.387		168.530.494		97
Postrojenje i oprema	737.765		5.662.993		768
Alati, pogonski inventar i transportna imovina	341.560		634.857		186
Predujmovi za materijalnu imovinu	0		0		/
Materijalna imovina u pripremi	19.266.909		7.110.246		37
Ostala materijalna imovina	0		0		/
Ulaganje u nekretnine	0		0		/
FINANCIJSKA IMOVINA	0	0%	0	0%	/
Udjeli/dionice povezanih poduzetnika	0		0		/
Sudjelujući interesi/udjeli	0		0		/
Dani zajmovi povezanim poduzetnicima	0		0		/
Dani zajmovi sudjelujućim poduzetnicima	0		0		/
Dani zajmovi, depoziti i sl.	0		0		/
Ulaganja u vrijednosne papire	0		0		/
Ostala dugotrajna financijska imovina	0		0		/
POTRAŽIVANJA	0	0%	0	0%	/
Potraživanja s osnove prodaje na kredit, od povezanih poduzetnika i ostala potraživanja	0		0		/
Odgođena porezna imovina	0		0		/
KRATKOTRAJNA IMOVINA	16.434.274	8%	19.507.929	10%	119
ZALIHE	974.700	6%	819.190	4%	84
Sirovine i materijal	935.354		767.167		82
Proizvodnja u tijeku, nedovršeni proizvodi ili poluproizvodi	0		0		/
Gotovi proizvodi	0		0		/
Trgovačka roba	39.346		52.023		132
Predujmovi za zalihe	0		0		/
Ostala imovina namjenjena prodaji	0		0		/
POTRAŽIVANJA	9.325.264	57%	8.538.010	44%	92
Potraživanja od povezanih poduzetnika	0		0		/
Potraživanja od sudjelujućih poduzetnika	34.184		16.110		47
Potraživanja od kupaca	9.228.792		8.495.365		92
Potraživanja od radnika i članova	0		0		/
Potraživanja od države i drugih institucija	6.681		26.535		397
Ostala potraživanja	55.607		0		0
FINANCIJSKA IMOVINA	2.085	0%	0	0%	0
Udjeli/dionice povezanih poduzetnika	0		0		/
Sudjelujući interesi/udjeli	0		0		/
Dani zajmovi povezanim poduzetnicima	0		0		/

Pozicija	31.12.2019.		31.12.2020.		IND
Dani zajmovi sudjelujućim poduzetnicima	0		0		/
Dani zajmovi, depoziti i sl.	2.085		0		0
Ulaganja u vrijednosne papire (mjenice, zadužnice, obveznice i ostalo)	0		0		/
Ostala kratkotrajna financijska imovina	0		0		/
NOVAC	6.132.225	37%	10.150.729	52%	166
Novac u banci i blagajni	6.132.225		10.150.729		166
AKTIVNA VREMENSKA RAZGRANIČENJA	0	0%	1.000	0%	/
AKTIVNA VREMENSKA RAZGRANIČENJA	0	/	1.000	100%	/
Plaćeni troškovi budućeg razdoblja i obračunati prihodi	0		1.000		/
UKUPNA AKTIVA	211.427.496	100%	201.472.918	100%	95

Pozicija	31.12.2019.		31.12.2020.		IND
KAPITAL I REZERVE	36.453.891	17%	36.538.063	18%	100
Upisani temeljni kapital	35.835.300		35.835.300		100
Kapitalne pričuve	0		0		/
Zakonske rezerve	0		0		/
Rezerve za vlastite dionice	0		0		/
Vlastite dionice/udjeli (odbitna stavka)	0		0		/
Ostale rezerve (osim revalorizacijskih rezervi)	0		0		/
Revalorizacijske rezerve i rezerve fer vrijednosti	0		0		/
Zadržana dobit	500.192		618.591		124
Preneseni gubitak	0		0		/
Dobit tekuće godine	118.399		84.172		71
Gubitak tekuće godine	0		0		/
Manjinski interes	0		0		/
REZERVIRANJA	390.000	0%	214.500	0%	55
Rezerviranja za mirovine, otpremnine i sl.	390.000		214.500		55
Rezerviranja za porezne obveze	0		0		/
Druga rezerviranja	0		0		/
DUGOROČNE OBVEZE	139.121.778	66%	129.067.502	64%	93
Obveze prema povezanim poduzetnicima	0		0		/
Obveze prema sudjelujućim poduzetnicima	11.252.378		14.787.378		131
Obveze za zajmove, depozite i sl.	0		0		/
Obveze prema bankama i drugim financijskim institucijama	127.869.400		114.280.124		89
Obveze za predujmove	0		0		/
Obveze prema dobavljačima	0		0		/
Obveze po vrijednosnim papirima	0		0		/
Ostale dugoročne obveze	0		0		/
Odgođena porezna obveza	0		0		/
KRATKOROČNE OBVEZE	25.985.345	12%	22.845.855	11%	88
Obveze prema povezanim poduzetnicima	0		0		/
Obveze prema sudjelujućim poduzetnicima	4.155.973		5.228.140		126
Obveze za zajmove, depozite i sl.	685.168		579.567		85
Obveze prema bankama i drugim financijskim institucijama	14.285.975		14.375.514		101
Obveze za predujmove	2.635.653		1.109.186		42
Obveze prema dobavljačima	3.140.371		194.660		6
Obveze po vrijednosnim papirima	0		0		/
Obveze prema radnicima	303.234		321.905		106
Obveze za poreze, doprinose i druga javna davanja	763.030		1.035.059		136
Ostale kratkoročne obveze	15.941		1.824		11
PASIVNA VREMENSKA RAZGRANIČENJA	9.476.482	4%	12.806.998	6%	135
Odgođeno plaćanje troškova i prihod budućeg razdoblja	9.476.482		12.806.998		135
UKUPNA PASIVA	211.427.496	100%	201.472.918	100%	95

Pozicija	31.12.2019.		31.12.2020.		IND
POSLOVNI PRIHODI	62.942.385	100%	52.451.097	100%	83
Prihodi od prodaje proizvoda i usluga	14.890.496	24%	9.518.274	18%	64
Prihodi od prodaje proizvoda	13.915.933		8.827.954		63
Prihodi od pružanja usluga	0		0		/
Prihodi od najamnina i zakupnina	0		0		/
Prihodi s osnove upotrebe proizvoda i usluga za vlastite potrebe	974.562		690.320		71
Prihodi od prodaje robe	47.674.000	76%	40.792.041	78%	86
Prihodi od prodaje robe	47.665.706		40.780.164		86
Prihodi od pružanja usluga posredovanja (provizije, trgovačke usluge i sl.)	0		0		/
Prihodi s osnove upotrebe robe za vlastite potrebe	8.294		11.877		143
Ostali poslovni prihodi	377.889	1%	2.140.782	4%	567
Prihodi od ukidanja dugoročnih rezerviranja	130.000		390.000		300
Prihodi od kompenzacija, subvencija, dotacija, refundacija i sl.	0		0		/
Ostali poslovni prihodi	247.889		1.750.782		706
FINANCIJSKI PRIHODI	52.189	0%	51.553	0%	99
Prihodi od ulaganja u dionice i udjele drugih društava	0	0%	0	0%	/
Prihodi od dividendi	0		0		/
Prihodi od udjela u dobiti	0		0		/
Dobici od prodaje dionica i poslovnih udjela	0		0		/
Prihodi po osnovi kamata	51.109	98%	50.591	98%	99
Prihodi od redovnih kamata po osnovi zajmova i kredita	0		0		/
Prihodi od redovnih kamata po osnovi depozita, plasmana u fondove i sl.	18.471		42.345		229
Prihodi od zateznih kamata	32.638		8.246		25
Ostali prihodi financiranja	1.080	2%	962	2%	89
Pozitivne tečajne razlike	1.080		962		89
Ostali financijski prihodi	0		0		/
OSTALI PRIHODI	0	0%	0	0%	/
Ostali prihodi	0	/	0	/	/
Prihodi od prodaje dugotrajne materijalne i nematerijalne imovine	0		0		/
Prihodi od prodaje sirovina, materijala, rezervnih dijelova i sitnog inventara	0		0		/
Prihodi od otpisa obveza	0		0		/
Prihodi od naplaćenih penala, nagrada i sl.	0		0		/
Utvrđeni viškovi	0		0		/
Prihodi od naplaćenih potraživanja otpisanih u prethodnim razdobljima	0		0		/
Ostali izvanredni prihodi	0		0		/
UKUPNI PRIHODI	62.994.574	100%	52.502.650	100%	83
POSLOVNI RASHODI	57.820.654	92%	48.895.329	93%	85
Materijalni troškovi	33.426.818	58%	24.615.136	50%	74
Utrošeni materijal i sirovine u osnovnoj djelatnosti	2.908.905		932.723		32
Utrošeni materijal i sirovine u upravi i prodaji	177.091		178.360		101
Utrošeni materijali i rezervni dijelovi za održavanje	0		66.901		/
Trošak (otpis) sitnog inventara, ambalaže i autoguma	106.550		68.516		64
Trošak energije	296.903		258.652		87
Troškovi nabave prodane robe	29.937.369		23.109.984		77

Pozicija	31.12.2019.		31.12.2020.		IND
Povećanje ili smanjenje vrijednosti zaliha proizvodnje u tijeku i gotovih proizvoda	0		0		/
Troškovi usluga	3.168.647	5%	2.242.369	5%	71
Troškovi prijevoza i telekomunikacija	157.439		141.651		90
Troškovi vanjskih usluga pri izradi proizvoda i usluga	0		0		/
Troškovi usluga održavanja	2.062.063		528.110		26
Troškovi zakupnina i najamnina	194.905		182.013		93
Troškovi promidžbe, sponzorstva i sajмова	84.838		84.578		100
Troškovi intelektualnih usluga (odvjetnika, revizora, informatičara i sl.)	309.640		114.889		37
Troškovi komunalnih usluga	35.803		28.393		79
Troškovi bankarskih i sličnih usluga	128.255		121.601		95
Troškovi premija osiguranja	100.653		81.444		81
Troškovi registracije vozila, dozvola i sl.	19.442		18.428		95
Troškovi ostalih usluga	75.609		941.262		1245
Troškovi osoblja	6.390.138	11%	6.286.851	13%	98
Troškovi neto plaća	3.479.332		3.389.023		97
Troškovi doprinosa iz plaća, poreza i prireza	1.409.931		1.342.686		95
Troškovi doprinosa na plaće	806.728		782.291		97
Troškovi naknada troškova radnicima	190.520		166.904		88
Troškovi darova, nagrada i potpora radnicima	503.626		605.948		120
Troškovi amortizacije	14.042.846	24%	14.877.171	30%	106
Amortizacija građevinskih objekata	13.813.449		14.877.171		108
Amortizacija postrojenja i opreme	84.730		0		0
Amortizacija prijevoznih sredstava	14.873		0		0
Amortizacija ostalih pozicija	129.794		0		0
Ostali troškovi poslovanja	792.205	1%	873.801	2%	110
Troškovi reprezentacije	86.151		48.528		56
Troškovi dnevnica i smještaja te putni troškovi na službenim putovanjima	13.727		10.003		73
Troškovi dugoročnih rezerviranja za rizike i troškove	390.000		214.500		55
Troškovi poreza koji ne ovise o rezultatu, doprinosa, naknada i članarina	66.435		100.734		152
Troškovi stručnog obrazovanja i literature	57.042		68.213		120
Ostali troškovi poslovanja	178.851		431.824		241
FINANCIJSKI RASHODI	3.189.299	5%	3.409.818	7%	107
Troškovi po osnovi kamata	3.005.576	94%	2.700.884	79%	90
Troškovi po osnovi redovnih kamata po zajmovima i kreditima	3.005.520		2.700.874		90
Troškovi po osnovi zatezних kamata	56		10		18
Ostali financijski rashodi	183.723	6%	708.934	21%	386
Gubici od prodaje dionica, poslovnih udjela i ostale financijske imovine	0		0		/
Negativne tečajne razlike	183.723		708.934		386
Ostali financijski rashodi	0		0		/
OSTALI RASHODI I VRIJEDNOSNA USKLAĐIVANJA	1.826.606	3%	85.534	0%	5
Ostali rashodi	1.826.606	100%	85.534	100%	5
Neotpisana vrijednosti i ostali troškovi prodane i rashodovane dugotrajne materijalne i nematerijalne imovine	0		0		/
Neotpisana vrijednosti i ostali troškovi prodanih i rashodovanih sirovina, materijala, rezervnih dijelova i sitnog inventara	0		0		/
Vrijednosna usklađivanja dugotrajne materijalne i nematerijalne imovine	0		0		/
Vrijednosna usklađivanja kratkotrajne materijalne imovine	0		0		/

Pozicija	31.12.2019.		31.12.2020.		IND
Vrijednosna usklađivanja potraživanja od kupaca	1.796.073		85.534		5
Utvrđeni manjkovi	0		0		/
Troškovi kazni, penala i naknada šteta	0		0		/
Ostali izvanredni rashodi	30.533		0		0
UKUPNI RASHODI	62.836.559	100%	52.390.680	100%	83
REZULTAT POSLOVANJA PRIJE POREZA	158.015		111.970		71

Pozicija	31.12.2019.	31.12.2020.	IND
BROJ ZAPOSLENIH			
Broj zaposlenih	36	36	100
INVESTICIJE			
Investicije	23.133.665	1.847.937	8
IZVORI FINANCIRANJA			
Vlastita sredstva	10.012.270	1.847.937	18
Kredit	7.000.000	0	0
Bespovratna sredstva	6.121.395	0	0
DODATNA RAŠČLAMBA POSLOVNIH PRIHODA I OSTALI PODACI VEZANI UZ DJELATNOST			
Prihodi od prodaje gradskog plina domaćinstvu	0	0	/
Prihodi od prodaje gradskog i isparenog plina gospodarstvu	0	0	/
Prihodi od prodaje prirodnog plina domaćinstvu	14.006.840	12.917.857	92
Prihodi od prodaje prirodnog plina industriji	35.628.195	27.862.308	78
Prihodi od prodaje prirodnog plina uslužnom sektoru	0	0	/
Prihodi po osnovu radnih naloga	4.435.577	496.058	11
Ostali prihodi od prodaje proizvoda i usluga	8.871.773	11.174.874	126
FIZIČKI PODACI O POSLOVANJU			
Isporučene količine prirodnog plina domaćinstvu (m3)	4.353.810	3.709.073	85
Isporučene količine prirodnog plina gospodarskom sektoru (m3)	19.667.211	18.706.785	95

Pozicija	31.12.2019.	31.12.2020.	IND
Pokazatelji po zaposlenom			
Prihod po zaposlenom	1.749.849,28	1.458.406,95	83
Trošak po zaposlenom	1.745.459,97	1.455.296,68	83
Troškovi osoblja po zaposlenom	177.503,83	174.634,76	98
Pokazatelji likvidnosti			
Ubrzana likvidnost	0,59	0,82	138
Tekuća likvidnost	0,63	0,85	135
Pokazatelji zaduženosti			
Zaduženost	0,83	0,82	99
Vlastito financiranje	0,17	0,18	105
Pokazatelji aktivnosti			
Obrtaj ukupne imovine	0,30	0,26	87
Trajanje naplate potraživanja u danima	53,88	61,83	115
Pokazatelji ekonomičnosti			
Ekonomičnost poslovanja	1,09	1,07	99
Ekonomičnost financiranja	0,02	0,02	92
Pokazatelji profitabilnosti			
Bruto profitna marža	0,05	0,05	107
Rentabilnost imovine (ROA)	0,01	0,01	93
Rentabilnost kapitala (ROE)	0,00	0,00	72
Pokazatelji ovisno o djelatnosti			
Prihodi po jedinici isporučenog plina - gospodarski sektor	1,44	2,81	195
Rashodi po jedinici isporučenog plina - gospodarski sektor	1,44	2,80	194
Dobit/Gubitak po jedinici isporučenog plina - gospodarski sektor	0,00	0,01	/
Prihodi po jedinici isporučenog plina - domaćinstva	14,47	14,16	98
Rashodi po jedinici isporučenog plina - domaćinstva	14,43	14,13	98
Dobit/Gubitak po jedinici isporučenog plina - domaćinstva	0,04	0,03	75

Pozicija	Realizacija IV kvartal 2019.	Plan IV kvartal 2020.	IND	Realizacija IV kvartal 2020.	IND R/R	IND R/P
POSLOVNI PRIHODI	62.942.385	59.618.048	95	52.451.097	83	88
Prihodi od prodaje proizvoda i usluga	14.890.496	9.618.048	65	9.518.274	64	99
Prihodi od prodaje proizvoda	13.915.933	9.518.048	68	8.827.954	63	93
Prihodi od pružanja usluga	0	0	/	0	/	/
Prihodi od najamnina i zakupnina	0	0	/	0	/	/
Prihodi s osnove upotrebe proizvoda i usluga za vlastite potrebe	974.562	100.000	10	690.320	71	690
Prihodi od prodaje robe	47.674.000	49.715.000	104	40.792.041	86	82
Prihodi od prodaje robe	47.665.706	49.685.000	104	40.780.164	86	82
Prihodi od pružanja usluga posredovanja (provizije, trgovačke usluge i sl.)	0	0	/	0	/	/
Prihodi s osnove upotrebe robe za vlastite potrebe	8.294	30.000	362	11.877	143	40
Ostali poslovni prihodi	377.889	285.000	75	2.140.782	567	751
Prihodi od ukidanja dugoročnih rezerviranja	130.000	0	0	390.000	300	/
Prihodi od kompenzacija, subvencija, dotacija, refundacija i sl.	0	0	/	0	/	/
Ostali poslovni prihodi	247.889	285.000	115	1.750.782	706	614
FINANCIJSKI PRIHODI	52.189	36.000	69	51.553	99	143
Prihodi od ulaganja u dionice i udjele drugih društava	0	0	/	0	/	/
Prihodi od dividendi	0	0	/	0	/	/
Prihodi od udjela u dobiti	0	0	/	0	/	/
Dobici od prodaje dionica i poslovnih udjela	0	0	/	0	/	/
Prihodi po osnovi kamata	51.109	36.000	70	50.591	99	141
Prihodi od redovnih kamata po osnovi zajmova i kredita	0	0	/	0	/	/
Prihodi od redovnih kamata po osnovi depozita, plasmana u fondove i sl.	18.471	10.000	54	42.345	229	423
Prihodi od zateznih kamata	32.638	26.000	80	8.246	25	32
Ostali prihodi financiranja	1.080	0	0	962	89	/
Pozitivne tečajne razlike	1.080	0	0	962	89	/
Ostali financijski prihodi	0	0	/	0	/	/
OSTALI PRIHODI	0	0	/	0	/	/
Ostali prihodi	0	0	/	0	/	/

Pozicija	Realizacija IV kvartal 2019.	Plan IV kvartal 2020.	IND	Realizacija IV kvartal 2020.	IND R/R	IND R/P
Prihodi od prodaje dugotrajne materijalne i nematerijalne imovine	0	0	/	0	/	/
Prihodi od prodaje sirovina, materijala, rezervnih dijelova i sitnog inventara	0	0	/	0	/	/
Prihodi od otpisa obveza	0	0	/	0	/	/
Prihodi od naplaćenih penala, nagrada i sl.	0	0	/	0	/	/
Utvrđeni viškovi	0	0	/	0	/	/
Prihodi od naplaćenih potraživanja otpisanih u prethodnim razdobljima	0	0	/	0	/	/
Ostali izvanredni prihodi	0	0	/	0	/	/
UKUPNI PRIHODI	62.994.574	59.654.048	95	52.502.650	83	88
POSLOVNI RASHODI	57.820.654	56.299.395	97	48.895.329	85	87
Materijalni troškovi	33.426.818	33.579.500	100	24.615.136	74	73
Utrošeni materijal i sirovine u osnovnoj djelatnosti	2.908.905	393.000	14	932.723	32	237
Utrošeni materijal i sirovine u upravi i prodaji	177.091	218.000	123	178.360	101	82
Utrošeni materijali i rezervni dijelovi za održavanje	0	0	/	66.901	/	/
Trošak (otpis) sitnog inventara, ambalaže i autoguma	106.550	43.000	40	68.516	64	159
Trošak energije	296.903	325.500	110	258.652	87	79
Troškovi nabave prodane robe	29.937.369	32.600.000	109	23.109.984	77	71
Povećanje ili smanjenje vrijednosti zaliha proizvodnje u tijeku i gotovih proizvoda	0	0	/	0	/	/
Troškovi usluga	3.168.647	1.460.600	46	2.242.369	71	154
Troškovi prijevoza i telekomunikacija	157.439	152.000	97	141.651	90	93
Troškovi vanjskih usluga pri izradi proizvoda i usluga	0	0	/	0	/	/
Troškovi usluga održavanja	2.062.063	450.000	22	528.110	26	117
Troškovi zakupnina i najamnina	194.905	195.500	100	182.013	93	93
Troškovi promidžbe, sponzorstva i sajmova	84.838	74.400	88	84.578	100	114
Troškovi intelektualnih usluga (odvjetnika, revizora, informatičara i sl.)	309.640	250.000	81	114.889	37	46
Troškovi komunalnih usluga	35.803	37.100	104	28.393	79	77
Troškovi bankarskih i sličnih usluga	128.255	99.500	78	121.601	95	122
Troškovi premija osiguranja	100.653	112.100	111	81.444	81	73
Troškovi registracije vozila, dozvola i sl.	19.442	18.000	93	18.428	95	102
Troškovi ostalih usluga	75.609	72.000	95	941.262	1245	1307
Troškovi osoblja	6.390.138	5.793.200	91	6.286.851	98	109
Troškovi neto plaća	3.479.332	3.400.000	98	3.389.023	97	100

Pozicija	Realizacija IV kvartal 2019.	Plan IV kvartal 2020.	IND	Realizacija IV kvartal 2020.	IND R/R	IND R/P
Troškovi doprinosa iz plaća, poreza i prireza	1.409.931	1.235.000	88	1.342.686	95	109
Troškovi doprinosa na plaće	806.728	787.600	98	782.291	97	99
Troškovi naknada troškova radnicima	190.520	199.300	105	166.904	88	84
Troškovi darova, nagrada i potpora radnicima	503.626	171.300	34	605.948	120	354
Troškovi amortizacije	14.042.846	15.162.000	108	14.877.171	106	98
Amortizacija građevinskih objekata	13.813.449	15.000.000	109	14.877.171	108	99
Amortizacija postrojenja i opreme	84.730	137.000	162	0	0	0
Amortizacija prijevoznih sredstava	14.873	0	0	0	0	/
Amortizacija ostalih pozicija	129.794	25.000	19	0	0	0
Ostali troškovi poslovanja	792.205	304.095	38	873.801	110	287
Troškovi reprezentacije	86.151	41.025	48	48.528	56	118
Troškovi dnevnica i smještaja te putni troškovi na službenim putovanjima	13.727	10.000	73	10.003	73	100
Troškovi dugoročnih rezerviranja za rizike i troškove	390.000	0	0	214.500	55	/
Troškovi poreza koji ne ovise o rezultatu, doprinosa, naknada i članarina	66.435	72.500	109	100.734	152	139
Troškovi stručnog obrazovanja i literature	57.042	35.000	61	68.213	120	195
Ostali troškovi poslovanja	178.851	145.570	81	431.824	241	297
FINANCIJSKI RASHODI	3.189.299	2.916.000	91	3.409.818	107	117
Troškovi po osnovi kamata	3.005.576	2.916.000	97	2.700.884	90	93
Troškovi po osnovi redovnih kamata po zajmovima i kreditima	3.005.520	2.916.000	97	2.700.874	90	93
Troškovi po osnovi zateznih kamata	56	0	0	10	18	/
Ostali financijski rashodi	183.723	0	0	708.934	386	/
Gubici od prodaje dionica, poslovnih udjela i ostale financijske imovine	0	0	/	0	/	/
Negativne tečajne razlike	183.723	0	0	708.934	386	/
Ostali financijski rashodi	0	0	/	0	/	/
OSTALI RASHODI I VRIJEDNOSNA USKLAĐIVANJA	1.826.606	160.000	9	85.534	5	53
Ostali rashodi	1.826.606	160.000	9	85.534	5	53
Neotpisana vrijednosti i ostali troškovi prodane i rashodovane dugotrajne materijalne i nematerijalne imovine	0	0	/	0	/	/
Neotpisana vrijednosti i ostali troškovi prodanih i rashodovanih sirovina, materijala, rezervnih dijelova i sitnog inventara	0	0	/	0	/	/
Vrijednosna usklađivanja dugotrajne materijalne i nematerijalne imovine	0	0	/	0	/	/

Pozicija	Realizacija IV kvartal 2019.	Plan IV kvartal 2020.	IND	Realizacija IV kvartal 2020.	IND R/R	IND R/P
Vrijednosna usklađivanja kratkotrajne materijalne imovine	0	0	/	0	/	/
Vrijednosna usklađivanja potraživanja od kupaca	1.796.073	150.000	8	85.534	5	57
Utvrđeni manjkovi	0	0	/	0	/	/
Troškovi kazni, penala i naknada šteta	0	0	/	0	/	/
Ostali izvanredni rashodi	30.533	10.000	33	0	0	0
UKUPNI RASHODI	62.836.559	59.375.395	94	52.390.680	83	88
REZULTAT POSLOVANJA PRIJE POREZA	158.015	278.653	176	111.970	71	40

Pozicija	Realizacija 31.12.2019.	Plan 31.12.2020.	IND	Realizacija 31.12.2020.	IND R/R	IND R/P
BROJ ZAPOSLENIH						
Broj zaposlenih	36	36	100	36	100	100
INVESTICIJE						
Investicije	23.133.665	1.200.000	5	1.847.937	8	154
IZVORI FINANCIRANJA						
Vlastita sredstva	10.012.270	1.200.000	12	1.847.937	18	154
Kredit	7.000.000	0	0	0	0	/
Bespovratna sredstva	6.121.395	0	0	0	0	/
DODATNA RAŠČLAMBA POSLOVNIH PRIHODA I OSTALI PODACI VEZANI UZ DJELATNOST						
Prihodi od prodaje gradskog plina domaćinstvu	0	0	/	0	/	/
Prihodi od prodaje gradskog i isparenog plina gospodarstvu	0	0	/	0	/	/
Prihodi od prodaje prirodnog plina domaćinstvu	14.006.840	12.485.000	89	12.917.857	92	103
Prihodi od prodaje prirodnog plina industriji	35.628.195	37.200.000	104	27.862.308	78	75
Prihodi od prodaje prirodnog plina uslužnom sektoru	0	0	/	0	/	/
Prihodi po osnovu radnih naloga	4.435.577	676.000	15	496.058	11	73
Ostali prihodi od prodaje proizvoda i usluga	8.871.773	9.257.048	104	11.174.874	126	121
FIZIČKI PODACI O POSLOVANJU						
Proizvodnja gradskog i isparenog plina (m3)	0	0	/	0	/	/
Isporučene količine gradskog plina domaćinstvu (m3)	0	0	/	0	/	/
Isporučene količine gradskog i isparenog plina gospodarskom sektoru (m3)	0	0	/	0	/	/
Isporučene količine prirodnog plina domaćinstvu (m3)	4.353.810	4.400.000	101	3.709.073	85	84
Isporučene količine prirodnog plina gospodarskom sektoru (m3)	19.667.211	20.933.200	106	18.706.785	95	89

Komentari

uz izvještaje o poslovanju

Izveštaj 1.

IMOVINA

Ukupna imovina

Vrijednost imovine Društva na dan 31.12.2020. godine iznosi 201.472.918 kn. U odnosu na prethodnu godinu bilježi se pad od 5% kao rezultat smanjenja vrijednosti dugotrajne materijalne imovine.

Dugotrajna imovina

Dugotrajna imovina na posljednji dan izvještavanja iznosi **181.963.989 kn** od čega se 25.399 kn odnosi na nematerijalnu imovinu te 181.938.590 kn na materijalnu imovinu.

Dugotrajna nematerijalna imovina se u potpunosti odnosi na računalne programe (softver).

Vrijednost dugotrajne materijalne imovine amortizira se primjenom pravocrtne metode tijekom procijenjenog vijeka trajanja koji je prikazan u slijedećoj tablici:

Naziv amortizacijske skupine	2020. godina		2019. godina	
	Amortizacijski vijek u godini	Stopa amortizacije	Amortizacijski vijek u godini	Stopa amortizacije
Plinovodi - stari (nabava do 31.01.2007.)	18	5,56%	18	5,56%
Plinovodi - novi (u upotrebi od 01.02.2007.)	18	5,56%	18	5,56%
Građevinski objekti	18	5,56%	18	5,56%
Proizvodna i prijenosna oprema	20	5,0%	20	5,0%
Strojevi za obradu metala i drva	5	20,0%	5	20,0%
Računala, rač. oprema i programi	4	25,0%	4	25,0%
Mjerni i kontrolni uređaji	5	20,0%	5	20,0%
Motorna vozila	5	20,0%	5	20,0%
Ostala oprema	4	25,0%	4	25,0%
Nematerijalna imovina	4	25,0%	4	25,0%
Ostala nespomenuta imovina	10	10,0%	10	10,0%

U 2020. godini nije bilo promjena amortizacijskih stopa u odnosu na 2019. godinu.

Imovina u pripremi se odnosi na troškove koji su direktno vezani za nabavu i/ili izgradnju dugotrajne materijalne imovine uvećanih za iznos varijabilnog i fiksnog dijela pritom nastalih općih troškova. Amortizacija se obračunava od onog dana kada je ista spremna za uporabu.

Vrijednost materijalne imovine u pripremi na kraju izvještajnog razdoblja iznosi 7.110.246 kn a obuhvaća slijedeće:

KONTO	GRAĐEVINSKI OBJEKTI U PRIPREMI	31.12.2020.
0250	GRAĐEVINSKI OBJEKTI U PRIPREMI	156.188,23
025001	PUNIONICA ZA UNP	2.412.586,23
025002	PUNIONICA ZA EL.AUTOMOBILE	59.490,00
025018	NTP - VELI VRH	160.982,58
025019	STP - NASELJE VALDEBEK	356.816,36
025020	STP-VALMARIN (ZONA MALE PRIVREDE)	202.950,52
025021	STP-VELI VRH (CRESKA UL.)	240.091,26
025022	STP - KAPELERI	233.333,11
025023	STP-PULA-GALIŽANA-VODNJAN	284.455,51
025024	NTP-SV.KATARINA/MONUMENTI	62.645,78
025032	STP BALE/GOTE II, ZAPADNI DIO	49.290,38
0250321	NTP BALE	102.792,00
025041	PLINOVOD MRS KRŠAN-PIĆAN JUG	84.057,93
0250410	NTP PIĆAN - JEZGRA NASELJA	197.273,36
0250411	NTP GRAČIŠĆE - STARA JEZGRA	89.454,44
0250430	NTP UMAG - UL.EPIFANIO/LIMARSKA	158.625,09
0250431	NTP UMAG-STAROGRADSKA JEZGRA	388.656,50
0250454	STP POREČ-VRSAR	78.789,50
0250470	STP LABIN - 12,5 KM	188.462,81
0250484	STP-ROVINJ – NASELJEGRIPOLE II FAZA	139.981,81
0250495	STP UMAG - MURINE	32.072,68
0250496	STP NOVIGRAD	15.060,75
0250499	STP UMAG-UNGARIJA ISTOK	241.847,50
02505	PLINOVOD FAŽANA	1.117.857,23
025051	PLINOVOD BUJE	56.483,96
UKUPNO:		7.110.245,52

Kratkotrajna imovina

Kratkotrajna imovina evidentirana je u ukupnom iznosu od **19.507.929 kn**, a čini je novac u banci i blagajni (52%), potraživanja (44%), zalihe (4%) te financijska imovina u manje značajnom udjelu.

Zalihe (819.190 kn) se odnose na sirovine i materijal te trgovačku robu. Utrošak istih se obračunava i evidentira po prosječnim ponderiranim cijenama dok se zaliha sitnog inventara otpisuju u 100%-om iznosu odmah po stavljanju u uporabu. U odnosu na prethodno izvještajno razdoblje evidentirano je smanjenje od 16% poradi smanjenja zaliha sirovina i materijala. Struktura na 31.12.2020. je slijedeća:

NAZIV	31.12.2019.	31.12.2020.
Zaliha sirovina i materijala	935.354	767.167
Trgovačka roba	39.364	52.023
UKUPNO:	974.700	819.191

Potraživanja na zadnji dan izvještavanja iznose 8.538.010 kn te su kao takva manja za 8% u odnosu na 2019. godinu. Smanjenje je nastalo prvenstveno radi smanjenja potraživanja od kupaca ali i ostalih potraživanja te potraživanja od sudjelujućih poduzetnika u manjem udjelu. Struktura je dana u nastavku:

NAZIV	31.12.2019.	31.12.2020.
Potraživanja od društava pov.sudj.interesom	34.184	16.110
Potraživanja od kupaca	9.228.792	8.495.366
Potraživanja od države i dr. institucija	6.681	26.535
Ostala potraživanja	55.607	0
UKUPNO:	9.325.264	8.538.010

Na dan 31.12.2020. godine Društvo je evidentiralo ukupno 10.150.729 kn na poziciji novac u banci i blagajni. Struktura novčanih sredstava je slijedeća:

NAZIV	31.12.2020.
Novac na računu kod Zagrebačke banke d.d.	6.401.434
Novac na računu kod Istarske kreditne banke Umag d.d.	811.896
Novac na računu kod Privredne banke Zagreb d.d.	2.937.400
UKUPNO:	10.150.729

Izveštaj 2.

KAPITAL I OBVEZE

Kapital i rezerve

Upisani temeljni kapital sastoji se od slijedećih uloga:

- Istarska Županija jedan temeljni ulog u iznosu od 3.500.000 kn (uplaćen u novcu)
- INA-Industrija nafte d.d. jedan temeljni ulog u iznosu od 17.559.000 kn (djelomično uplaćen u novcu u iznosu od 9.800 kn i djelomično unosom stvari u ukupnoj vrijednosti od 17.549.200 kn)
- Grad Pula jedan temeljni ulog u iznosu od 14.776.300 kn (djelomično uplaćen u novcu u iznosu 10.200 kn i djelomično unosom stvari u ukupnoj vrijednosti od 14.766.100)

Dobit prethodnih razdoblja (2011.-2019.) u iznosu od **618.591 kn** je raspoređena u zadržanu dobit.

Društvo je na kraju izvještajnog razdoblja ostvarilo bruto dobit u iznosu od 111.970 kn, a nakon oporezivanja neto dobit u iznosu od **84.172 kn**. Odluku o rasporedu dobiti donijeti će Skupština Društva.

NAZIV	31.12.2019.	31.12.2020.
Upisani kapital	35.835.300	35.835.300
Zadržana dobit	500.192	618.591
Dobit tekuće godine	118.399	84.172
UKUPNO	36.453.891	36.538.063

Rezerviranja

Na 31.12.2020. godine Društvo je evidentiralo **214.500 kn** rezerviranja za otpremnine za 2 djelatnika.

Dugoročne obveze

Dugoročne obveze čine 64% ukupne pasive. Evidentirane su u iznosu od **129.067.502 kn** što je za 7% manje u odnosu na prethodno izvještajno razdoblje. Struktura je tablično prikazana u nastavku:

NAZIV	31.12.2019.	31.12.2020.
Obaveze prema bankama	127.869.400	114.155.602
Obaveze prema povezanim društvima	11.252.378	14.787.378
Obaveze za financijski leasing	0	124.522
UKUPNO:	139.121.778	129.067.502

Dugoročne obveze prema bankama iznose 114.155.602 kn a sastoje se od:

- dugoročnog kredita Zagrebačke banke d.d. koji odobren 2008. godine za financiranje - izgradnja I faze plinifikacijskog sustava južne Istre i područja Kršan – Pićan, a čiji saldo na dan 31.12.2020. godine iznosi ukupno 72.833.333 kn od čega je iznos od 65.166.667 kn prikazan u dugoročnim obvezama, a iznos od 7.666.667 kn prikazan u kratkoročnim obvezama koji dospijeva na plaćanje u 2021. godini;
- dugoročnog kredita Privredne banke Zagreb d.d. odobrenog u iznosu od 70 mil.kn uz valutnu klauzulu (u EUR) odobrenog tijekom 2011. godine za financiranje izgradnje plinifikacije distribucijskog područja Sjeverna Istra. Saldo obveze na dan 31.12.2020. godine iznosi ukupno 50.535.139 kn, od čega je iznos od 45.722.269 kn prikazan u dugoročnim obvezama, a dio od 4.812.870 kn prikazan u kratkoročnim obvezama koji dospijeva na plaćanje u 2021. godini;
- obaveze za kredit kod Istarske kreditne banke Umag nastale u 2020. godini na 7,00 mil kn za izgradnju STP od OS Rovinj do TDR Kanfanar, koja je na dan 31.12.2020. godine iznosila ukupno 5.133.333 kn, a dio koji dospijeva u 2021. godini u iznosu od 1.866.667 kn prikazan je u kratkoročnim obvezama. Ostatak u iznosu od 3.266.667 kn prikazan je u sklopu dugoročnih obveza prema banci.

Obveze prema povezanim društvima (obveze prema društvima poveznim sudjelujućim interesom) na dan 31.12.2020. godine iznose 14.787.378 kn, a odnose se na:

- naplatu potraživanja koje je shodno čl.34 Društvenog ugovora o osnivanju "Plinare" d.o.o. "INA" Industrija nafte d.d. ustupila Društvu kao nenaplaćena potraživanja sa danom 31.12.1998. godine. Iznos od 5.596.091 kn je iznos koji je Društvo naplatilo u toku 1999. - 2001. godine. S iznosom od 1.760.978 kn pokriven je gubitak Društva u razdoblju od 2007. - 2010. godine. Saldo na 31.12.2020. iznosi 3.835.113 kn;
- uplate Grada Pule:
 - dana 09.05.2007. godine 1.400.000 kn; dana 11.01.2008. godine 1.350.000 kn prema Memorandumu, sve u cilju dokapitalizacije Plinare d.o.o. U 2010. godini uplaćeno je ukupno 1.500.000 kn za izgradnju budućih priključaka, a sredstva koja će biti udio u temeljnom kapitalu Društva. U 2019. - 2020. godini uplaćeno je ukupno 3.535.000 kn, a sredstva će biti udio u temeljnom kapitalu Društva.
 - Iznosom od 1.473.471 kn pokriven je gubitak Društva u razdoblju od 2007. - 2010. godine, pa saldo na 31.12.2020. godine iznosi 6.311.529 kn.
 - Iznos od 2.250.119 kn odnosi se na prava služnosti odobrene od strane Grada Pule, a u toj će se vrijednosti povećati temeljni kapital i stjecanje vlasničkih udjela Gradu Puli.

- uplate Istarske županije:
 - dana 16.07.2007. godine 1.375.000 kn i dana 18.02.2008. godine 1.375.000 kn prema Memorandumu, a sve u cilju dokapitalizacije Plinare d.o.o.
 - Iznosom od 359.383 kn pokriven je gubitak Društva u razdoblju od 2007. - 2010. godine, pa saldo na 31.12.2020. godine iznosi 2.390.617 kn.

Društvo je u 2020.godini sklopilo jedan ugovor o nabavi motornog vozila na financijski leasing na rok od pet godina.

Kratkoročne obveze

Društvo je na kraju izvještajnog razdoblja evidentiralo ukupno **22.845.855 kn** kratkoročnih obveza što je za 12% manje u odnosu na prethodnu godinu. Struktura istih je prikazana u tablici u nastavku:

NAZIV	31.12.2019.	31.12.2020.
Obveze prema društvima pov.sud.interesom	2.150.812	3.151.260
Obveze za zajmove i sl.pov.sudj.interesom	2.005.161	2.076.880
Obveze za zajmove i sl.	685.168	579.567
Obveze prema bankama	14.285.977	14.375.515
Obveze za predujmove	2.635.653	1.109.186
Obveze prema dobavljačima	3.140.371	194.660
Obveze prema zaposlenicima	303.234	321.904
Obaveze za poreze, doprinose i sl.davanja	763.030	1.035.059
Ostale kratkoročne obaveze	15.941	1.824
UKUPNO	25.985.345	22.845.856

Pasivna vremenska razgraničenja

Pozicija odgođeno plaćanje troškova i prihod budućeg razdoblja na 31.12.2020. godine iznosi **12.806.998 kn**, a struktura istih je slijedeća:

NAZIV	31.12.2019.	31.12.2020.
Obračunati nefakturirani troškovi zakupa	2.228	2.601
Odgođeno priznavanje prihoda –prihod budućeg razdoblja	0	2.660.000
Odgođeno priznavanje prihoda od namjenskih dotacija	2.540.000	0
Odgođeno priznavanje prihoda od transfera	1.995.682	650.000
Odgođeno priznavanje prihoda za sufin.provedbe projekata EU	4.938.572	9.494.398
UKUPNO:	9.476.482	12.806.999

Obračunati nefakturirani troškovi odnose se na troškove naknade Hrvatskog Telekomu.

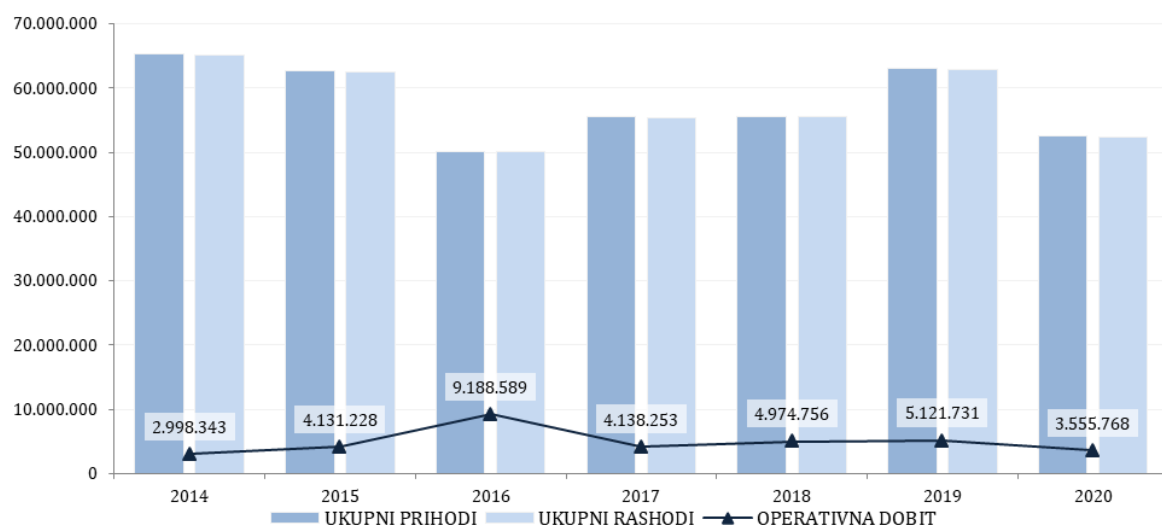
Odgođeno priznavanje prihoda - prihod budućeg razdoblja odnosi se na unaprijed naplaćenu najamninu za kabelaške i cijevne infrastrukture za višegodišnje razdoblje.

Odgođeno priznavanje prihoda od transfera odnosi se na kapitalnu potporu Općine Fažana za izgradnju plinske mreže.

Odgođeno priznavanje prihoda za sufinanciranje provedbe projekata EU, odnosi se na odobrene prihvatljive troškove od strane Središnje agencije za financiranje i ugovaranje programa i projekata EU, a koja je u sustavu upravljanja i kontrole korištenje EU fondova u Republici Hrvatskoj nadležnog za kontrolu prihvatljivosti izdataka u okviru ugovora. Ukupan iznos primljenih sredstva za projekt izgradnje punionice na stlačeni prirodni plin iznosi 9.614.580 kn. Na dan 31.12.2020. godine, nakon stavljanja u upotrebu punionice za stlačeni prirodni plin i obračuna amortizacije te sučeljavanjem obračunatih prihoda i troškova iznosi 9.494.398 kn.

Izveštaj 3.

PRIHODI I RASHODI



Prihodi

Tijekom izvještajnog razdoblja Društvo je ostvarilo ukupno **52.502.650 kn** prihoda od čega se 52.451.097 kn odnosi na poslovne prihode i 51.553 kn na financijske prihode. U odnosu na 2019. godinu zabilježen je pad od 17%.

Poslovni prihodi čine gotovo 100% ukupnih prihoda, a u odnosu na prethodno izvještajno razdoblje bilježe pad od 17%. Struktura istih dana je u nastavku:

VRSTA PRIHODA	2019	2020	IND
I Prihodi od prodaje proizvoda	13.915.933	8.827.954	63
- prihodi po radnim nalogima – prave osobe	4.267.929	318.091	7
- prihodi po radnim nalogima – fizičke osobe	167.648	177.967	106
- prihodi od TS2 (fiksna naknada) pravne osobe	173.449	181.760	105
- prihodi od TS 2 (fiksna naknada) fizičke osobe	1.795.880	1.829.424	102
- prihodi od naknade za kor. Distribuc. sustava	5.001.004	5.449.721	109
- prihodi od naknada za priključenje – poduzetnici	1.937.187	499.865	26
- prihodi od naknada za priključenje - kućanstva	554.205	343.397	62
- ostali prihodi	18.631	27.728	149
II Prihodi s osn. upotrebe proizv.za vl. potrebe	974.562	690.320	71
III Prihodi od prodaje robe (isporuke plina)	47.665.706	40.780.164	86
- domaćinstva	12.210.960	12.917.856	106
- poduzetništvo	35.454.746	27.862.308	79
IV Prihodi s osn. upotrebe robe za vl. potrebe	8.294	11.877	143
V Prihodi od ukidanja dug. rezerviranja	130.000	390.000	300
VI Ostali poslovni prihodi	247.889	1.750.782	706
POSLOVNI PRIHODI UKUPNO	62.942.385	52.451.097	83

Poslovni prihodi ostvareni su prodajom prirodnog plina, pružanjem usluga, te od naknade za korištenje distribucijskog sustava i naknada od priključenja fizičkih i pravnih osoba.

Broj obračunskih mjernih mjesta iznosi 693 kod industrije i 11.215 kod domaćinstava. Broj korisnika distribucijskog sustava je 66 pravnih subjekata i 33 fizičkih osoba.

Ukupno je isporučeno 22.415.858 m³ prirodnog plina i ostvaren je prihod u iznosu od 40.780.164 kn (evidentiran na poziciji prihoda od prodaje robe). U odnosu na prošlogodišnje izvještavanje zabilježen je pad od 14% što je rezultat pada prihoda od isporuke plina poduzetništvu (za 21%). Prihodi od isporuke plina domaćinstvu su porasli za 6%.

Prihod na temelju upotrebe vlastitih proizvoda, robe i usluga u iznosu od 690.320 kn odnosi se na izgradnju plinovoda u vlastitoj režiji i 11.877 kn za korištenje plina za vlastite potrebe.

Ostale poslovne prihode čini 390.000 kn prihoda od ukidanja dugoročnih rezerviranja, 96.069 kn naplaćenih otpisanih potraživanja, 24.880 kn prihodi od prestanka priznavanja imovine, 4.345 kn naplata šteta s temelja osiguranja, 19.489 kn naplaćenih sudskih troškova, 1.465.864 kn prihodi od dotacija te 140.133 kn ostalih prihoda.

Financijski prihodi evidentirani su u iznosu od 51.553 kn, a odnose se na prihode od kamata naplaćenih od fizičkih osoba (8.246 kn), prihode od kamata po depozitu (42.345 kn) i na pozitivne tečajne razlike (962 kn).

Rashodi

Društvo je u 2020. godini ostvarilo ukupno **52.390.680 kn** rashoda te su kao takvi manji u odnosu na prošlu godinu za 17%.

Grupa rashoda	2019	2020	IND
Nabavna vrijednost prirodnog plina (troškovi nabave prodane robe)	29.937.369	23.109.984	77
Troškovi sirovina i materijala, te energije	3.489.449	1.505.152	43
Troškovi usluga	3.168.647	2.242.369	71
Troškovi osoblja	6.390.138	6.286.851	98
Amortizacija	14.042.846	14.877.171	106
Ostali troškovi poslovanja	792.205	873.801	110
Financijski rashodi	3.189.299	3.409.818	107
Ostali rashodi	1.826.606	85.534	5
UKUPNO	62.836.559	52.390.680	83

Poslovni rashodi (48.895.329 kn) u ukupnim rashodima sudjeluju sa 93% udjela. U odnosu na 2019. godinu bilježe pad od 15% što je rezultat smanjenja materijalnih troškova (za 26%), troškova usluga (za 29%) i troškova osoblja (za 2%).

Isti se sastoje od:

- troškova sirovine i materijala;
- troškova usluga (prijevozne usluge, usluge na izradi proizvoda, usluge tekućeg održavanja, zakupnine, troškovi reklame i komunalne usluge);
- amortizacije materijalne i nematerijalne imovine;
- ostali troškovi poslovanja koje čine: naknade troškova zaposlenima, neproizvodne usluge, reprezentacija, premije osiguranja, troškovi zaštite okoliša, naknade članovima nadzornog odbora, doprinosi i porezi koji ne zavise od poslovnog rezultata, bankarske usluge i članarine, te ostali troškovi;
- troškovi osoblja: prosječna plaća neto po zaposlenom iznosila je kuna 7.605 kn
- nabavna vrijednost prirodnog plina s troškovima transporta po fakturama dobavljača.

Financijski rashodi su evidentirani u iznosu od 3.409.818 kn a odnose se na redovne kamate (2.700.884 kn) i na negativne tečajne razlike (708.934 kn). U odnosu na prošlu godinu bilježe porast od 7%.

Ostali rashodi (85.534 kn) u cjelokupnom se iznosu odnose na vrijednosna usklađivanja potraživanja od kupaca.

Izvještaj 4.

DODATNI PODACI**Broj i struktura zaposlenih**

Radno mjesto	Broj izvršitelja	Predviđena kvalifikacija	Prosječna mjesečna neto plaća (u kn)	
			2019.	2020.
DIREKTOR	1	VSS	14.749	14.589
VODITELJ RAZVOJA I NABAVE PLINA	1	VSS	9.759	9.595
OVLAŠTENI PROJEKTANT	1	VSS	8.983	8.966
PRAVNIK	1	VSS	9.622	9.120
POSLOVNA TAJNICA	1	SSS	5.513	5.547
POSLOVOĐA ODRŽAVANJA	1	KV	7.054	7.110
ELEKTRIČAR	1	VKV/KV	5.699	5.827
RUK.ODJELA UNUTARNJIH PL.INSTALACIJA	1	VSS	10.737	10.265
VODITELJ ODSJEKA NABAVE I TEH.PRIPREME	1	VSS	9.236	8.990
SKLADIŠTAR	1	SSS	6.384	6.476
VODITELJ ODJELA DISTR.PLINA PULA	1	VŠŠ/VSS	10.509	10.549
RUKOVODITELJ OPSKRIBNOG MJESTA SPP	1	VSS	-	9.162
PUNILAC SPP	5	VKV/KV	6.032	5.972
MONTER PLINOVOGA	2	KV	6.256	6.467
ISPITIVAČ PL.MREŽE	2	KV	6.621	7.037
TEHNIČAR PRIPREME UN.PL.INSTALACIJA	1	SSS	6.370	6.455
ISPITIVAČ PL.INSTALACIJA	5	KV	5.288	5.556
STROJOBRAVAR-SERVISER	1	VKV/KV	6.359	6.370
KONTROLOR UTROŠKA PLINA	1	KV/SSS	5.993	6.146
RUK.ODJELA DISTR.PLINA POGON UMAG-NOVIGRAD	1	VSS	10.701	10.476
RUK.ODJELA DISTR.PLINA POGON VRSAR-POREČ	1	VSS	10.343	9.892
RUK.ODJELA DIST.PLINA POGON ROVINJ	1	VSS	10.902	10.775
RUK.ODJELA OPSKRBE PLINOM I FINACIJA	1	VSS	11.134	11.863
VODITELJ ODSJEKA RAČUNOVODSTVA	1	VŠ/SSS	8.288	8.670
VODITELJ KUPACA KAT.PODUZETN./KUĆANSTVO	2	VŠ/SSS	8.288	8.485
UKUPNO:	36			

	2019.	2020.
FOND SATI PO ZAPOSLENOM	2.088	2096
PROSJEČNA PLAĆA NA BAZI SATI RADA	7.349	7.605
PREKOVREMENI SATI	201	24

Na dan 31.12.2020. godine Društvo je imalo 36 zaposlenih djelatnika.

Struktura radnih sati

Efektivni sati rada	Prekovremeni sati	Državni praznik	Plaćeni dopust	Sati godišnjeg odmora	Sati bolovanja na teret Društva	Sati bolovanja na teret HZZO-a	Ukupno
61.144	24	2.680	152	11.160	1.584	1.120	77.864
78,53%	0,03%	3,44%	0,20%	14,33%	2,03%	1,44%	100,00%

Investicije i izvori financiranja

Tijekom 2020. godine Društvo je ukupno investiralo u novu imovinu iznos od 1.847.937 kn iz vlastitih sredstava.

Investicije Društva odnosile su se na:

- informatička oprema 84.815 kn
- ostala oprema 149.608 kn
- vozila 209.173 kn
- plinovodi 1.404.340 kn

Podaci vezani uz djelatnost i fizički podaci o poslovanju

Ukupno je isporučeno 22.415.858 m³ prirodnog plina i ostvaren je prihod u iznosu od 40.780.173 kn. Domaćinstvu je ukupno isporučeno 3.709.073 m³ (17% ukupne isporuke), a gospodarskom sektoru 18.706.785 m³ (83% ukupne isporuke).

Prihod na temelju upotrebe vlastitih proizvoda, robe i usluga u iznosu od 690.320 kn odnosi se na izgradnju plinovoda u vlastitoj režiji i 11.877 kn za korištenje plina za vlastite potrebe.

Prihodi od prodaje proizvoda i usluga odnose se na:

- Prihod po radnim nalogima ostvaren je isporukom usluga pravnim (318.091 kn) i fizičkim osobama (177.967 kn);
- Prihod od TS2 je prihod od fiksne naknade koji je ostvaren u iznosu 181.760 kn od poduzetništva i 1.829.424 kn od kućanstava;
- Prihod od naknade za korištenje distribucijskog sustava ostvaren je u iznosu od 5.449.721 kn, a broj korisnika distribucijskog sustava je 66 pravnih subjekata i 33 fizičkih osoba.
- Prihod od naknada za priključenje iznosi 843.262 kn, od čega je 499.865 kn od priključenja građana i 343.397 kn od priključenja poduzetništva;
- Ostali prihodi u iznosu od 27.728 kn odnosi se na naplatu usluga od danih suglasnosti na projekte.

Ostale poslovne prihode čini 390.000 kn prihoda od ukidanja dugoročnih rezerviranja, 96.069 kn naplaćenih otpisanih potraživanja, 24.880 kn prihodi od prestanka priznavanja imovine, 4.345 kn naplata šteta s temelja osiguranja, 19.489 kn naplaćenih sudskih troškova, 1.465.864 kn prihodi od dotacija te 140.133 kn ostalih prihoda.

Izvještaj 5.

POKAZATELJI

Ocjena poslovanja

Pokazatelji likvidnosti bilježe veće vrijednosti u odnosu na prethodnu godinu što je rezultat povećanja vrijednosti kratkotrajne imovine uz smanjenje kratkoročnih obveza. Pokazatelj ubrzane likvidnosti iznosi 0,82, a tekuće likvidnosti 0,85.

Pokazatelji zaduženosti ukazuju na strukturu kapitala na određeni dan bilance, što podrazumijeva odnos vlastitog kapitala (glavnice) i tuđeg kapitala (obveza). U 2020. godini stopa zaduženosti iz tuđih izvora financiranja (obveze, uključujući i pasivna vremenska razgraničenja) iznosi 82%, a udio vlastitog financiranja iznosi 18%. U odnosu na prethodnu godinu uočava se lagani pozitivan trend smanjenja zaduženosti i povećanja samofinanciranja.

Pokazatelji aktivnosti, koeficijent obrta imovine i pripadajući dani vezivanja, prikazuju brzinu cirkulacije imovine u poslovnom procesu iz kojih je vidljivo da koeficijent obrta imovine bilježi smanjenje u odnosu na prethodnu godinu, te iznosi 0,26. Kod trajanja naplate potraživanja u danima dolazi do povećanja broja dana naplate potraživanja za 15% odnosno za oko 8 dana.

Pokazatelji ekonomičnosti izračunavaju se na temelju podataka iz računa dobiti i gubitka. Predstavljaju odnos poslovnih prihoda i rashoda te pokazuju koliko se prihoda ostvaruje po jedinici rashoda, poželjno je da pokazatelj bude veći od 1. Pokazatelj ekonomičnosti u iznosu od 1,07 ukazuje na zadovoljavajuće stanje. Ekonomičnost financiranja pokazuje odnos financijskih prihoda i financijskih rashoda, koja je u ovom slučaju nezadovoljavajuća (koeficijent manji od 1) zbog velikih troškova kamata.

Pokazatelji profitabilnosti izračunavaju se na temelju podataka iz računa dobiti i gubitka, a ukazuju na sposobnost da se korištenjem odgovarajuće imovine i usluga uveća sredstva uložena od strane vlasnika poslovnog subjekta. Prikazani pokazatelji su u minimalnim iznosima iz razloga ostvarene male dobiti.

Izveštaj 6.

REALIZACIJA PLANA POSLOVANJA

Realizacija plana prihoda i rashoda

Ostvareni prihodi bilježe manje ostvarenje od planiranog za 12% kao rezultat manje ostvarenih prihoda od prodaje proizvoda, prihoda od prodaje robe te prihoda s osnove upotrebe robe za vlastite potrebe.

Rashodi prate ostvarenje prihoda, odnosno bilježe manje ostvarenje u odnosu na planirano za 12% što je ponajviše rezultat smanjenja materijalnih troškova. Smanjenje je također evidentirano unutar troškova amortizacije.

Realizacija plana dodatnih podataka


Broj zaposlenih je u potpunosti usklađen sa planiranim, odnosno na 31.12.2020. godine je bilo zaposleno 36 radnika te je tako ostalo na istoj razini kao i prethodne godine.

Prihodi od prodaje prirodnog plina domaćinstvu bilježe veće ostvarenje od planiranog za 3%, dok prihodi od prodaje prirodnog plina industriji (za 25%) i prihodi po osnovi radnih naloga (za 27%) bilježe niže ostvarenje od planiranog.

Ukupno isporučena količina prirodnog plina je manja od planiranog i to za 16% domaćinstvima i za 11% gospodarskom sektoru.

Odluka

Nadzornog odbora



PLINARA
d.o.o. PULA

52100 Pula, Industrijska 17
Tel. 052-534-944 Fax.052-534-804
E-mail: plinara@plinara.hr
OIB: 18436964560

Naš znak: NO-53-2/2021
U Puli, 24.06.2021.g.

Na temelju odredbi članka 26. Društvenog ugovora Društva PLINARA d.o.o. Pula (dalje u tekstu: Društvo) i Poslovnika o radu Nadzornog odbora, Nadzorni odbor Društva na svojoj sjednici održanoj dana 24.06.2021.g. donio je slijedeću

O D L U K U

1. Prihvaća se Izvještaj o poslovanju PLINARE d.o.o. za 2020. godinu.
2. Ova Odluka stupa na snagu danom donošenja.

Predsjednik Nadzornog odbora

Klaudio Paljar, dipl.ing.

Dostaviti:

- Skupštini Društva
- Pismohrana

PLINARA d.o.o.
P U L A (1)



52100 Pula, Industrijska 17
Tel. 052-534-944 Fax.052-534-804
E-mail: plinara@plinara.hr
OIB: 18436964560

Naš znak: NO-53-5/2021
U Puli, 24.06.2021.g.

Na temelju odredbi članka 26. Društvenog ugovora Društva PLINARA d.o.o. Pula (dalje u tekstu: Društvo) i Poslovnika o radu Nadzornog odbora, Nadzorni odbor Društva na svojoj sjednici održanoj dana 24.06.2021. g. donio je slijedeću

O D L U K U

1. Donosi se Izvještaj Nadzornog odbora o obavljenom nadzoru vođenja poslova Društva za 2020. godinu. Izvještaj se prilaže u pravitku ove odluke.
2. Ova Odluka stupa na snagu danom donošenja.

Predsjednik Nadzornog odbora




Klaudio Paljar, dipl.ing.

Dostaviti:

- Skupštini Društva
- Pismohrana

PLINARA d.o.o.
PULA (1)



PLINARA
d.o.o. PULA

52100 Pula, Industrijska 17
Tel. 052-534-944 Fax.052-534-804
E-mail: plinara@plinara.hr
OIB: 18436964560
Broj: N.O. 53/2021
Pula, lipanj 2021.g.

Na temelju odredbi Zakona o trgovačkim društvima, članka 25. Društvenog ugovora Društva PLINARA d.o.o. (potpuni tekst od 09.06.2020.g) i članka 3. Poslovnika o radu Nadzornog odbora PLINARE d.o.o., Nadzorni odbor PLINARE d.o.o. donosi

IZVJEŠĆE NADZORNOG ODBORA o obavljenom nadzoru vođenja poslova Društva u 2020. godini

Izvešće Nadzornog odbora obuhvaća razdoblje od 1. siječnja 2020. g. do 31. prosinca 2020. g. u kojemu je Nadzorni odbor Društva održao 2 (dvije) sjednice i to dana 09.06.2020. i 22.12.2020. godine.

Prema podacima iz poslovnih knjiga i Izvještaja Uprave o poslovanju Društva za 2020. Društvo je u 2020. godini gradilo distributivnu plinsku mrežu na koncesijskom području Južne i Sjeverne Istre, te se u 2020. godini izgradilo 1,98 km ST mreže na području južne Istre, te 1,74 km ST plinovoda na području sjeverne Istre.

Plinara d.o.o Pula kao Partner Projekta je zajedno sa Pulaprometom d.o.o. Pula kao nositeljem Projekta za strateški projekt „Nabava SPP autobusa i izgradnja SPP punionice“, KK.07.4.2.08, u okviru SC 7ii2 OP KK kroz ITU mehanizam, nakon uspješno realiziranog projekta, dana 20.08.2020. godine službeno otvorila punionicu za stlačeni prirodni plin.

Ukupna vrijednost investicija Društva u 2020. godini iznosila je 2.137.968 kuna.

U Izvještaju Uprave o poslovanju Društva za 2020. g. dan je prikaz ukupne izgrađenosti novih energetske objekata po koncesijskim područjima od dana dobivanja koncesije (2006. godine za južnu Istru i Kršan-Pićan te 2010. godine za područje sjeverne Istre).

U 2020. godini Društvo je ostvarilo ukupne prihode od 52.502.650,72 kn dok su ukupni rashodi iskazani u iznosu od 52.390.680,32 kn. Društvo je za 2020. godinu iskazalo neto dobit nakon oporezivanja u iznosu od 84.172,20 kn.

Prema izvještaju uprave prihodi i rashodi u 2020. godini niži su od prihoda i rashoda u odnosu na 2019. godinu u iznosu cca. 17%, a rezultat pada istih je manja prodaja prirodnog plina zbog lock downa prouzročenim pandemijom virusa Covid-19.

Broj djelatnika u Društvu je na dan 31.12.2020. godine iznosio 36 djelatnika.

Društvo je u 2020. godini nastavilo s otplatom dugoročnih kredita:

- prema Zagrebačkoj banci d.d. u iznosu od 115.000.000,00 kn, kojim se financirala izgradnja i rekonstrukcija postojećeg plinovoda gradskog plina za prihvata prirodnog plina na području južne Istre i Kršan-Pićan,
- prema Privrednoj banci d.d. Zagreb u iznosu 70.000.000,00 kuna, kojim se financirala izgradnja distributivne mreže sjeverne Istre.
- Prema Istarskoj kreditnoj banci Umag d.d. u iznosu od 7.000.000 kuna za financiranje izgradnje srednjetačnog plinovoda od OS Rovinj do Tvornice duhana Rovinj u Općini Kanfanar.

U listopadu 2020. godine su u postupku nabave dugoročnog kredita za refinanciranje postojećih dugoročnih kredita, smanjene kamatne stope, zaključivanjem aneksa ugovora sa Zagrebačkom bankom d.d. i Privrednom bankom Zagreb d.d. sukladno dostavljenim ponudama banaka.

U poslovnim knjigama prikazano je stanje po svim kreditnim obvezama Društva na dan 31.12.2020. godine sa ukupnim prikazom otplaćenih glavnica, kamata i naknada. Ukupan iznos glavnice po svim kreditima iznosio je 192.000.000,00 kn, a ostatak glavnice po kreditima na dan 31.12.2020. iznosi ukupno 128.501.805,49 kn.

Budući razvoj Društva usmjeren je na slijedeće poslovne aktivnosti:

- Izgradnja solarne elektrane za vlastitu proizvodnju snage 330 kW, unutar postojeće k.č.1582/2, k.o. Pula,
- Izgradnja brze punionice za električne automobile snage 2x50 kW,
- Izgradnja punionice za turistički plin punjenjem boca za ukapljeni naftni plin do 5 kg težine,
- Daljnja izgradnja mreže u sklopu koncesijskih obveza Društva,
- Povećanje volumena prodaje plina priključenjem novih kupaca na izgrađen distributivni sustav,
- Racionalizacija operativnih troškova poslovanja Društva.

Uprava Društva predlože Nadzornom odboru i Skupštini Društva prihvaćanje godišnjeg financijskog izvještaja za poslovnu 2020. g., te donošenje odluke da se dobit tekuće godine u iznosu od 84.172,20 kn rasporedi u zadržanu dobit.

Nadzorni odbor je suglasan s prijedlogom Uprave Društva da se dobit tekuće godine u iznosu od 84.172,20 kn rasporedi u zadržanu dobit.


Nakon pregleda godišnjih financijskih izvještaja Društva za 2020. g., uzimajući u obzir nalaz i mišljenje revizora tvrtke BULIĆ REVING d.o.o. Pula, Nadzorni odbor je utvrdio:

1. da PLINARA d.o.o. Pula djeluje u skladu sa zakonom, aktima Društva te odlukama Skupštine Društva.
2. da su finansijski izvještaji Društva za poslovnu 2020. g. sačinjeni u skladu sa stanjem u poslovnim knjigama te ispravno pokazuju imovinsko i poslovno stanje Društva.

Predsjednik Nadzornog odbora
Klaudio Paljar, dipl.ing.

PLINARA d.o.o.
PULA





PLINARA
d.o.o. PULA

52100 Pula, Industrijska 17
Tel. 052-534-944 Fax.052-534-804
E-mail: plinara@plinara.hr
OIB: 18436964560

Naš znak: NO-53-2/2021
U Puli, 24.06.2021.g.

Na temelju odredbi članka 26. Društvenog ugovora Društva PLINARA d.o.o. Pula (dalje u tekstu: Društvo) i Poslovnika o radu Nadzornog odbora, Nadzorni odbor Društva na svojoj sjednici održanoj dana 24.06.2021.g. donio je slijedeću

O D L U K U

1. Prihvaća se Izvještaj o poslovanju PLINARE d.o.o. za 2020. godinu.
2. Ova Odluka stupa na snagu danom donošenja.


Predsjednik Nadzornog odbora

Klaudio Paljar, dipl.ing.

Dostaviti:

- Skupštini Društva
- Pismohrana

PLINARA d.o.o.
P U L A (1)



PLINARA
d.o.o. PULA

52100 Pula, Industrijska 17
Tel. 052-534-944 Fax.052-534-804
E-mail: plinara@plinara.hr
OIB: 18436964560
Skupština Društva

Broj: S-45-4/21
Pula, 24.06.2021.g.

Na temelju odredbi Zakona o trgovačkim društvima i članka 19. Društvenog ugovora Društva PLINARA d.o.o. (potpuni tekst od 09.06.2020. g.) Glavna Skupština Društva donijela je dana 24.06.2021. g. slijedeću

ODLUKU

1. Prihvaća se Izvješće Nadzornog odbora o obavljenom nadzoru vođenja poslova PLINARE d.o.o. za 2020. godinu.
2. Ova Odluka stupa na snagu danom donošenja.


Predsjedavajući Skupštine
trgovačkog društva PLINARA d.o.o.

Klaudio Paljar

Dostaviti:

1. Članovima Društva
2. Odjelu financija i opskrbe plinom
3. Pismohrana Društva

PLINARA d.o.o.
PULA (1)



PLINARA
d.o.o. PULA

52100 Pula, Industrijska 17
Tel. 052-534-944 Fax.052-534-804
E-mail: plinara@plinara.hr
OIB: 18436964560
Skupština Društva

Broj: S-45-3/21
Pula, 24.06.2021.g.

Na temelju odredbi Zakona o trgovačkim društvima i članka 19. Društvenog ugovora Društva PLINARA d.o.o. (potpuni tekst od 09.06.2020. g.) Glavna Skupština Društva donijela je dana 24.06.2021. g. sljedeću

ODLUKU

1. Prihvaća se Izvješće neovisnog revizora BULIĆ REVING d.o.o. Pula od 31. svibnja 2021.g. o Financijskim izvještajima PLINARE d.o.o. za godinu završenu 31.prosinca 2020.g.
2. Ova Odluka stupa na snagu danom donošenja.

Predsjedavajući Skupštine
trgovačkog društva PLINARA d.o.o.



Klaudio Paljar

Dostaviti:

1. Članovima Društva
2. Odjelu financija i opskrbe plinom
3. Pismohrana Društva

PLINARA d.o.o.
PULA (1)



PLINARA
d.o.o. PULA

52100 Pula, Industrijska 17
Tel. 052-534-944 Fax.052-534-804
E-mail: plinara@plinara.hr
OIB: 18436964560
Skupština Društva

Broj: S-45-5/21
Pula, 24.06.2021.g.

Na temelju odredbi Zakona o trgovačkim društvima i članka 19. Društvenog ugovora Društva PLINARA d.o.o. (potpuni tekst od 09.06.2020.g.) Glavna Skupština Društva donijela je dana 24.06.2021.g. slijedeću

O D L U K U

o utvrđivanju financijskih izvješća za poslovnu 2020. godinu

1. Utvrđuju se financijska izvješća (bilanca, račun dobiti i gubitka, bilješke uz financijska izvješća, izvještaj o promjenama kapitala, izvještaj o novčanim tokovima) PLINARE d.o.o. za 2020. godinu. Društvo je u 2020.g. poslovalo s dobiti u iznosu od 84.172,20 kn.
2. Financijska izvješća sačinjena su prema stanju u poslovnim knjigama te istinito i fer prikazuju financijski položaj Društva na 31. prosinca 2020. godine.
3. Ova Odluka stupa na snagu danom donošenja.


Predsjedavajući Skupštine
trgovačkog društva PLINARA d.o.o.

Klaudio Paljar

Dostaviti:

1. Članovima Društva
2. Odjelu financija i opskrbe plinom
3. Pismohrana Društva

PLINARA d.o.o.
PULA (1)



PLINARA
d.o.o. PULA

52100 Pula, Industrijska 17
Tel. 052-534-944 Fax.052-534-804
E-mail: plinara@plinara.hr
OIB: 18436964560
Skupština Društva

Broj: S-45-6/20
Pula, 24.06.2021.g.

Na temelju odredbi Zakona o trgovačkim društvima i članka 19. Društvenog ugovora Društva PLINARA d.o.o. (potpuni tekst od 09.06.2020.g.) Glavna Skupština Društva donijela je dana 24.06.2021. g. slijedeću

O D L U K U

o raspodjeli dobiti za poslovnu 2020. godinu

1. Iskazana dobit Društva za 2020.g. u iznosu od **84.172,20 kn** raspoređuje se u zadržanu dobit.
2. Ova Odluka stupa na snagu danom donošenja.

Predsjedavajući Skupštine
trgovačkog društva PLINARA d.o.o.

Klaudio Paljar

Dostaviti:

1. Članovima Društva
2. Odjelu financija i opskrbe plinom
3. Pismohrana Društva

PLINARA d.o.o.
PULA (1)



PLINARA
d.o.o. PULA

52100 Pula, Industrijska 17
Tel. 052-534-944 Fax.052-534-804
E-mail: plinara@plinara.hr
OIB: 18436964560
Skupština Društva

Broj: S-45-7/21
Pula, 24.06.2021.g.

Na temelju odredbi Zakona o trgovačkim društvima i članka 19. Društvenog ugovora Društva PLINARA d.o.o. (potpuni tekst od 09.06.2020.g.) Glavna Skupština Društva donijela je dana 24.06.2021.g. slijedeću

O D L U K U

1. Daje se razrješnica Upravi-direktoru PLINARE d.o.o. Deanu Kocijančiću, OIB: 53002334495, Pula, Ulica Katalinića Jeretova 29, za 2020. g.
2. Ova Odluka stupa na snagu danom donošenja.

Predsjedavajući Skupštine
trgovačkog društva PLINARA d.o.o.




Klaudio Paljar

Dostaviti:

1. Upravi Društva
2. Članovima Društva
3. Pismohrana Društva

PLINARA d.o.o.
P U L A (1)



PLINARA
d.o.o. PULA

52100 Pula, Industrijska 17
Tel. 052-534-944 Fax.052-534-804
E-mail: plinara@plinara.hr
OIB: 18436964560
Skupština Društva

Broj: S-45-8/2021
Pula, 24.06.2021. g.

Na temelju odredbi Zakona o trgovačkim društvima i članka 19. Društvenog ugovora Društva PLINARA d.o.o. (potpuni tekst od 09.06.2020.g.) Glavna Skupština Društva donijela je dana 24.06.2021.g. sljedeću

O D L U K U

1. Daje se razrješnica članovima Nadzornog odbora Društva za 2020.g.
 1. KLAUDIO PALJAR, OIB:58884368096, Pula, Croazia 1, predsjednik Nadzornog odbora,
 2. DAVORKA TANCER, OIB: 92232091309, Samobor, Antuna Nemčića 31, zamjenik predsjednika Nadzornog odbora,
 3. LASLO FARKAŠ VIŠONTAI, OIB:80418666216, Donji Kneginec, Radnička 118, član Nadzornog odbora,
 4. SLAVKO FORNAŽAR, OIB: 47789106000, Poreč, Dalmatinska 10, član Nadzornog odbora
 5. ROBERT PERCAN, OIB: 17850288384, Rakalj, Mate Balote 93, član Nadzornog odbora, za razdoblje do 09.06.2020. g.
 6. DAVID CEROVAC, OIB: 01361571079, Umag, Pozioi 11, član Nadzornog odbora, za razdoblje od 09.06.2020. g. do 31.12.2020. g.

2. Ova Odluka stupa na snagu danom donošenja.

Predsjedavajući Skupštine
trgovačkog društva PLINARA d.o.o.

Klaudio Paljar

PLINARA d.o.o.
PULA (1)

Dostaviti:

1. Članovima Društva
2. Članovima NO Društva
3. Pismohrana Društva