




REPUBLIKA HRVATSKA  
ISTARSKA ŽUPANIJA

 GRAD PULA-POLA  
GRADONAČELNIK

REPUBBLICA DI CROAZIA  
REGIONE ISTRIANA

 CITTA DI PULA-POLA  
IL SINDACO

KLASA:023-01/21-01/344  
URBROJ:2168/01-01-02-01-0019-21-19  
Pula, 16. srpnja 2021.



## GRADSKO VIJEĆE GRADA PULE

PREDMET: Zaključak o utvrđivanju prijedloga Zaključka o usvajanju Izvještaja o poslovanju trgovačkog društva Pula Sport d.o.o. Pula za 2020. godinu - dostavlja se

Gradonačelnik Grada Pule, dana 16. srpnja 2021. godine, razmotrio je nacrt Zaključka o usvajanju Izvještaja o poslovanju trgovačkog društva Pula Sport d.o.o. Pula za 2020. godinu, te je temeljem članka 61. i 106. Statuta Grada Pula-Pola («Službene novine» Grada Pule br. 7/09, 16/09, 12/11, 1/13, 2/18, 2/20, 4/21 i 5/21), donio

### ZAKLJUČAK

1. Utvrđuje se prijedlog Zaključka o usvajanju Izvještaja o poslovanju trgovačkog društva Pula Sport d.o.o. Pula za 2020. godinu.

2. Akt iz točke 1. sastavni je dio ovog Zaključka.

3. Ovaj Zaključak proslijedit će se Gradskom vijeću Grada Pule, na nadležno postupanje.

Ovlašćuju se dr.sc. Filip Zoričić, gradonačelnik Grada Pule, Ivona Močenić, zamjenica gradonačelnika Grada Pule, Bruno Cergnul, zamjenik gradonačelnika Grada Pule, Elvira Krizmanić Marjanović, p.o. Gradonačelnika pročelnica Upravnog odjela za društvene djelatnosti i mlade i Samuel Smailbašić, direktor trgovačkog društva Pula Sport d.o.o. Pula, da sudjeluju u radu Gradskog vijeća po prijedlogu akta, te da se izjašnjavaju o amandmanima na isti.

4. Ovaj Zaključak stupa na snagu danom donošenja.

**GRADONAČELNIK**  
**dr.sc. Filip Zoričić, prof.**

Temeljem članka 39. i 106. Statuta Grada Pula-Pola („Službene novine» Grada Pule br. 07/09, 16/09, 12/11, 1/13, 2/18, 2/20, 4/21, 5/21), Gradsko vijeće Grada Pule na sjednici održanoj dana 2021. godine, donosi

**ZAKLJUČAK**  
**o usvajanju Izvještaja o poslovanju**  
**PULA SPORT d.o.o.**  
**za 2020. godinu**

**I**

Usvaja se Izvještaj o poslovanju PULA SPORT d.o.o. za 2020. godinu u predloženom tekstu s priložima.

**II**

Ovaj Zaključak stupa na snagu danom donošenja.

KLASA:023-01/21-01/344  
URBROJ:  
Pula,

**GRADSKO VIJEĆE GRADA PULE**

**PREDSJEDNICA**  
**Dušica Radojčić**

# **O B R A Z L O Ž E N J E**

## **1. PRAVNA OSNOVA ZA DONOŠENJE AKTA**

Osnova za donošenje akta sadržana je u članku 39. Statuta Grada Pula-Pola („Službene novine“ Grada Pule broj 07/09, 16/09, 12/11, 1/13, 2/18, 2/20, 4/21, 5/21).

## **2. PRIKAZ STANJA, RAZLOZI ZA DONOŠENJE I OSNOVNA PITANJA KOJA SE TREBAJU UREDITI AKTOM**

Člankom 106. Statuta Grada Pula-Pola određena je obveza podnošenja izvještaja o poslovanju trgovačkih društava za proteklu poslovnu godinu Gradonačelniku i Gradskom vijeću Grada Pule.

Izvještaj o poslovanju PULA SPORT d.o.o. za 2020. godinu izrađen je prema pravilima i standardima koji su postavljeni projektom uspostave poslovnog i financijskog modela kontrolinga.

Skupština PULA SPORT d.o.o. prihvatila je godišnji izvještaj o poslovanju na sjednici održanoj 27.04.2021. godine.

## **3. TEKST PRIJEDLOGA AKTA**

Tekst Nacrta prijedloga Zaključka o usvajanju Izvještaja o poslovanju PULA SPORT d.o.o. za 2020. godinu je sastavni dio ovog obrazloženja.

## **4. FINANCIJSKA SREDSTVA POTREBNA ZA PROVEDBU AKTA**

Za realizaciju ovog Zaključka nisu potrebna financijska sredstva.

**PROČELNICA**

**Elvira Krizmanić Marjanović, mag.iur.**

# **Izvještaj o poslovanju**

## **2020. godina**

---

## Direktor o poslovanju

---

Pula sport, društvo s ograničenom odgovornošću osnovano je s ciljem upravljanja, održavanja i izgradnje sportskih i drugih objekata. Također organiziramo sportske, kulturne i gospodarske priredbe i manifestacije, sportsku pripremu, rekreaciju i poduku, kao i iznajmljivanje vlastitih nekretnina i nekretnina dobivenih od Grada Pule na korištenje.

Pula Sport d.o.o. je vlasnik slijedećih objekata:

1. Dom sportova „Mate Parlov“, Pula, Trg kralja Tomislava 7,
2. Sportski centar “Mirna”, Pula, Marka Marulića 4,
3. Dom “Braća Ribar”, Pula, Marsovo polje 6,
4. Gradski stadion „Aldo Drosina“, Pula, Ulica Mate Balote 11,
5. Nogometno igralište Štinjan, Štinjan, Fortin 21,
6. Nogometno igralište Veli Vrh, Pula, Veli Vrh bb,
7. Gradski bazeni Pula-Pola, Velog Jože 5

Osim gore navedenih objekata Pula sport je 1.7.2020. Ugovorom o korištenju nekretnine od Grada Pule dobio na upravljanje SRC Bunarina. Pula sport d.o.o. je 2020. godine nastavio održavati i koristiti SRC Veruda i zgradu Bočališta koje je dobio na upravljanje prethodne godine.

Sportski objekti kojima upravlja Pula sport d.o.o. su namijenjeni građanima, sportskim klubovima i ostalim korisnicima, a kada nema zabrana povezanih sa epidemijom moguće je održavanje svih rangova natjecanja.

Sportski objekti su protekle godine zbog epidemioloških mjera radili smanjenim kapacitetom. Punim kapacitetom radili su samo u siječnju, veljači, rujnu, listopadu i studenom. U lipnju i srpnju 2020. godine su sportski objekti bili otvoreni samo za sportske klubove, odnosno njihove natjecatelje bez sportskih škola, rekreativaca i građana. U ožujku, travnju, svibnju i kolovozu 2020. objekti su bili potpuno zatvoreni. U prosincu 2020. su zbog drukčijih odluka stožera od onih u proljeće objekte koristili kategorizirani sportaši, dok su na bazen mogli i građani pojedinačno.

U sportskim dvoranama su mjere bile najstrože, u dvoranama su se odvijali samo treninzi sportaša iz prvog i drugog seniorskog ranga natjecanja, prvog juniorsko ranga i kategorizirani sportaši. Dvorane su zbog najvećeg rizika od zaraze radile najmanjim kapacitetom kroz cijelu 2020. godinu.

Navedene mjere zbog kojih smo morali zatvarati objekte su se uvelike odrazile na naše poslovanje. U 2020. godini smo od zakupa i najmova prihodovali 3.446.332,86 kn manje u usporedbi sa 2019. godinom, što na kraju sa ostalim приходima iznosi 4.165.376,14 kn manje nego u 2019. godini.

2020. godina je prekinula vrlo uspješan početak razvoja sportskog turizma iz 2019. godine. Do samog zatvaranja početkom ožujka 2020. na našim objektima su boravili gosti iz Austrije, Slovenije, Italije, Bosne i Hercegovine i Hrvatske.

Korisnici sportskih sadržaja na objektima kojima upravlja Pula Sport d.o.o:

- Sportska Zajednica Grada Pule pokriva troškove treninga za treninge svih klubova iz 1., 2. i 3. kategorije prema pravilniku Sportske Zajednice.
- Građani grada Pule koriste za njih namijenjene termine u Gradskim bazenima, na Atletskoj stazi na SRC Veruda, Tenis terenima na Bunarini, kuglani Doma sportova Mate Parlov, pomoćnom nogometnom igralištu na stadionu Aldo Drosini i Domu braće Ribar.
- Ostale udruge i ustanove samostalno zakupljuju termine na objektima Pula sport d.o.o.. Riječ je o raznim rekreacijskim i sportskim klubovima s područja Grada Pule i bliže okolice.

U 2020. godini u objektima Pula Sporta najveći fond sati realizirale su članice Sportske zajednice Grada Pule u iznosu od 28518 sati. Ti se programi provode putem ugovora sklopljenog između Pula sporta i Sportske zajednice, a sredstva za realizaciju osigurana su putem Proračuna Grada Pule. Dinamiku realizacije fonda sati za svakog korisnika utvrđuje Sportska zajednica kao koordinator aktivnosti za vrijeme trajanja radnog tjedna i u radno vrijeme objekata.

Osim članica SZGP, Pula Sport d.o.o. daje u zakup sportsku infrastrukturu i drugim korisnicima, a u ovom izvještajnom razdoblju ti su zakupi uvelike smanjeni i ostvareno je ukupno 4827 sati korištenja u svim dvoranama, gradskom bazenu, SRC Veruda i pomoćnim prostorima, što je za 3842 sata manje nego u 2019.

Na Gradskom stadionu „Aldo Drosina“ provode se programi nogometne obuke mlađih uzrasta i treninga i utakmica seniora NK „Istra 1961“ š.d.d. i NK „Istra-Pula“. Korištenje je regulirano ugovorima sa navedenim klubovima. Sa NK „Istra 1961“ š.d.d. sklopljen je Ugovor o pravu korištenja sportske građevine, a sa NK „Istra-Pula“ Ugovor o uporabi objekata, prostora i opreme Gradskog stadiona „Aldo Drosina“. Ostatak sati korištenja odnosi se najvećim dijelom na rekreaciju građana, a manjim dijelom na treninge gostujućih klubova i selekcija. Ukupno je na stadionu realizirano 5375 sati korištenja, što je manje za 943 sati nego u 2019.

Na Gradskom bazenu provode se programi koje provode plivački, vaterpolo, triatlon i ronilački klubovi u kojima trenira preko 800 članova. Osim sportaša dnevno usluge bazena koristi u prosjeku 110 građana.

Na SRC Veruda provode se programi nogometne obuke mlađih uzrasta i treninga i utakmica NK Uljanik kao i treninzi i takmičenja atletskih klubova i triatlonaca.

U dvorani Mate Parlov svoje termine koriste košarkaški, rukometni, odbojkaški, malonogometni, hrvački, boksački, stolnoteniski i kuglački klubovi, te udruge koje djeluju na području plesa, rekreacije i unapređenja zdravlja.

U Sportskom centru Mirna programe provode judaši, koturaljkaši, košarkaši i odbojkaši.

U Domu braće Ribar trenažne procese provode karate, ritmička gimnastika, odbojka, košarka i nogomet.

U SC Mirna i Domu braće Ribar veliki broj sati korištenja odnosi se na nastavu tjelesne i zdravstvene kulture u jutarnjim satima (ekonomska, medicinska, tehnička i škola primijenjenih umjetnosti i dizajna).

Pula sport d.o.o. u manjem obimu obavlja i komunalnu djelatnost održavanja javnih sportskih igrališta i terena, te sportskih zona namijenjenih bavljenju sportom na otvorenom, a sve na temelju Ugovora o istome sklopljenim s Gradom Pula.

Samuel Smailbašić, direktor

# Izvještaji o poslovanju

---

- Izvještaj 1. **Imovina**
- Izvještaj 2. **Kapital i obveze**
- Izvještaj 3. **Prihodi i rashodi**
- Izvještaj 4. **Dodatni podaci**
- Izvještaj 5. **Pokazatelji**
- Izvještaj 6. **Realizacija plana poslovanja (realizacija plana prihoda i rashoda, te dodatnih podataka)**



| Pozicija  | 31.12.2019.        |             | 31.12.2020.        |             | IND       |
|---|--------------------|-------------|--------------------|-------------|-----------|
| <b>DUGOTRAJNA IMOVINA</b>   | <b>231.825.528</b> | <b>98%</b>  | <b>227.577.032</b> | <b>99%</b>  | <b>98</b> |
| <b>NEMATERIJALNA IMOVINA</b>  | <b>226.324</b>     | <b>0%</b>   | <b>177.572</b>     | <b>0%</b>   | <b>78</b> |
| Izdaci za razvoj  | 0                  |             | 0                  |             | /         |
| Koncesije, patenti, licencije, robne i uslužne marke, softver i sl.                     | 226.324            |             | 177.572            |             | 78        |
| Goodwill  | 0                  |             | 0                  |             | /         |
| Predujmovi za nabavu nematerijalne imovine  | 0                  |             | 0                  |             | /         |
| Nematerijalna imovina u pripremi  | 0                  |             | 0                  |             | /         |
| Ostala nematerijalna imovina  | 0                  |             | 0                  |             | /         |
| <b>MATERIJALNA IMOVINA</b>  | <b>231.599.204</b> | <b>100%</b> | <b>226.873.301</b> | <b>100%</b> | <b>98</b> |
| Zemljište   | 60.201.544         |             | 60.201.544         |             | 100       |
| Biološka imovina  | 3.912.474          |             | 3.454.180          |             | 88        |
| Građevinski objekti   | 150.039.376        |             | 148.672.321        |             | 99        |
| Postrojenje i oprema  | 16.240.119         |             | 13.486.034         |             | 83        |
| Alati, pogonski inventar i transportna imovina  | 548.215            |             | 451.526            |             | 82        |
| Predujmovi za materijalnu imovinu   | 0                  |             | 0                  |             | /         |
| Materijalna imovina u pripremi  | 114.590            |             | 142.148            |             | 124       |
| Ostala materijalna imovina  | 542.886            |             | 465.548            |             | 86        |
| Ulaganje u nekretnine   | 0                  |             | 0                  |             | /         |
| <b>FINANCIJSKA IMOVINA</b>  | <b>0</b>           | <b>0%</b>   | <b>0</b>           | <b>0%</b>   | <b>/</b>  |
| Udjeli/dionice povezanih poduzetnika  | 0                  |             | 0                  |             | /         |
| Sudjelujući interesi/udjeli   | 0                  |             | 0                  |             | /         |
| Dani zajmovi povezanim poduzetnicima  | 0                  |             | 0                  |             | /         |
| Dani zajmovi sudjelujućim poduzetnicima   | 0                  |             | 0                  |             | /         |
| Dani zajmovi, depoziti i sl.  | 0                  |             | 0                  |             | /         |
| Ulaganja u vrijednosne papire   | 0                  |             | 0                  |             | /         |
| Ostala dugotrajna financijska imovina   | 0                  |             | 0                  |             | /         |
| <b>POTRAŽIVANJA</b>   | <b>0</b>           | <b>0%</b>   | <b>526.159</b>     | <b>0%</b>   | <b>/</b>  |
| Potraživanja s osnove prodaje na kredit, od povezanih poduzetnika i ostala potraživanja | 0                  |             | 526.159            |             | /         |
| Odgođena porezna imovina  | 0                  |             | 0                  |             | /         |
| <b>KRATKOTRAJNA IMOVINA</b>   | <b>4.205.583</b>   | <b>2%</b>   | <b>1.328.500</b>   | <b>1%</b>   | <b>32</b> |
| <b>ZALIHE</b>   | <b>0</b>           | <b>0%</b>   | <b>0</b>           | <b>0%</b>   | <b>/</b>  |
| Sirovine i materijal  | 0                  |             | 0                  |             | /         |
| Proizvodnja u tijeku, nedovršeni proizvodi ili poluproizvodi                            | 0                  |             | 0                  |             | /         |
| Gotovi proizvodi  | 0                  |             | 0                  |             | /         |
| Trgovačka roba  | 0                  |             | 0                  |             | /         |
| Predujmovi za zalihe  | 0                  |             | 0                  |             | /         |
| Ostala imovina namjenjena prodaji   | 0                  |             | 0                  |             | /         |
| <b>POTRAŽIVANJA</b>   | <b>2.387.352</b>   | <b>57%</b>  | <b>1.307.483</b>   | <b>98%</b>  | <b>55</b> |
| Potraživanja od povezanih poduzetnika   | 0                  |             | 0                  |             | /         |
| Potraživanja od sudjelujućih poduzetnika  | 0                  |             | 0                  |             | /         |
| Potraživanja od kupaca  | 405.647            |             | 402.363            |             | 99        |
| Potraživanja od radnika i članova   | 0                  |             | 0                  |             | /         |
| Potraživanja od države i drugih institucija   | 10.850             |             | 17.810             |             | 164       |
| Ostala potraživanja   | 1.970.855          |             | 887.310            |             | 45        |
| <b>FINANCIJSKA IMOVINA</b>  | <b>15.700</b>      | <b>0%</b>   | <b>0</b>           | <b>0%</b>   | <b>0</b>  |
| Udjeli/dionice povezanih poduzetnika  | 0                  |             | 0                  |             | /         |
| Sudjelujući interesi/udjeli   | 0                  |             | 0                  |             | /         |
| Dani zajmovi povezanim poduzetnicima  | 0                  |             | 0                  |             | /         |

| Pozicija   | 31.12.2019.        |             | 31.12.2020.        |             | IND       |
|--|--------------------|-------------|--------------------|-------------|-----------|
| Dani zajmovi sudjelujućim poduzetnicima                                | 0                  |             | 0                  |             | /         |
| Dani zajmovi, depoziti i sl.   | 15.700             |             | 0                  |             | 0         |
| Ulaganja u vrijednosne papire (mjenice, zadužnice, obveznice i ostalo) | 0                  |             | 0                  |             | /         |
| Ostala kratkotrajna financijska imovina                                | 0                  |             | 0                  |             | /         |
| <b>NOVAC</b>   | <b>1.802.531</b>   | <b>43%</b>  | <b>21.017</b>      | <b>2%</b>   | <b>1</b>  |
| Novac u banci i blagajni   | 1.802.531          |             | 21.017             |             | 1         |
| <b>AKTIVNA VREMENSKA RAZGRANIČENJA</b>                                 | <b>37.924</b>      | <b>0%</b>   | <b>862</b>         | <b>0%</b>   | <b>2</b>  |
| <b>AKTIVNA VREMENSKA RAZGRANIČENJA</b>                                 | <b>37.924</b>      | <b>100%</b> | <b>862</b>         | <b>100%</b> | <b>2</b>  |
| Plaćeni troškovi budućeg razdoblja i obračunati prihodi                | 37.924             |             | 862                |             | 2         |
| <b>UKUPNA AKTIVA</b>   | <b>236.069.035</b> | <b>100%</b> | <b>228.906.394</b> | <b>100%</b> | <b>97</b> |

| Pozicija   | 31.12.2019.        |             | 31.12.2020.        |             | IND        |
|--|--------------------|-------------|--------------------|-------------|------------|
| <b>KAPITAL I REZERVE</b>                                 | <b>134.569.743</b> | <b>57%</b>  | <b>131.977.772</b> | <b>58%</b>  | <b>98</b>  |
| Upisani temeljni kapital                                 | 8.400.000          |             | 8.400.000          |             | 100        |
| Kapitalne pričuve  | 134.844.029        |             | 134.844.029        |             | 100        |
| Zakonske rezerve   | 0                  |             | 0                  |             | /          |
| Rezerve za vlastite dionice                              | 0                  |             | 0                  |             | /          |
| Vlastite dionice/udjeli (odbitna stavka)                 | 0                  |             | 0                  |             | /          |
| Ostale rezerve (osim revalorizacijskih rezervi)          | 0                  |             | 0                  |             | /          |
| Revalorizacijske rezerve i rezerve fer vrijednosti       | 0                  |             | 0                  |             | /          |
| Zadržana dobit   | 0                  |             | 0                  |             | /          |
| Preneseni gubitak  | 7.801.609          |             | 8.674.286          |             | 111        |
| Dobit tekuće godine                                      | 0                  |             | 0                  |             | /          |
| Gubitak tekuće godine                                    | 872.677            |             | 2.591.971          |             | 297        |
| Manjinski interes  | 0                  |             | 0                  |             | /          |
| <b>REZERVIRANJA</b>                                      | <b>0</b>           | <b>0%</b>   | <b>0</b>           | <b>0%</b>   | <b>/</b>   |
| Rezerviranja za mirovine, otpremnine i sl.               | 0                  |             | 0                  |             | /          |
| Rezerviranja za porezne obveze                           | 0                  |             | 0                  |             | /          |
| Druga rezerviranja                                       | 0                  |             | 0                  |             | /          |
| <b>DUGOROČNE OBVEZE</b>                                  | <b>78.788.154</b>  | <b>33%</b>  | <b>72.815.813</b>  | <b>32%</b>  | <b>92</b>  |
| Obveze prema povezanim poduzetnicima                     | 0                  |             | 0                  |             | /          |
| Obveze prema sudjelujućim poduzetnicima                  | 0                  |             | 0                  |             | /          |
| Obveze za zajmove, depozite i sl.                        | 0                  |             | 0                  |             | /          |
| Obveze prema bankama i drugim financijskim institucijama | 78.783.607         |             | 72.781.655         |             | 92         |
| Obveze za predujmove                                     | 4.547              |             | 34.158             |             | 751        |
| Obveze prema dobavljačima                                | 0                  |             | 0                  |             | /          |
| Obveze po vrijednosnim papirima                          | 0                  |             | 0                  |             | /          |
| Ostale dugoročne obveze                                  | 0                  |             | 0                  |             | /          |
| Odgođena porezna obveza                                  | 0                  |             | 0                  |             | /          |
| <b>KRATKOROČNE OBVEZE</b>                                | <b>8.798.698</b>   | <b>4%</b>   | <b>8.590.813</b>   | <b>4%</b>   | <b>98</b>  |
| Obveze prema povezanim poduzetnicima                     | 0                  |             | 0                  |             | /          |
| Obveze prema sudjelujućim poduzetnicima                  | 0                  |             | 0                  |             | /          |
| Obveze za zajmove, depozite i sl.                        | 0                  |             | 0                  |             | /          |
| Obveze prema bankama i drugim financijskim institucijama | 6.464.828          |             | 7.302.718          |             | 113        |
| Obveze za predujmove                                     | 16.211             |             | 1.700              |             | 10         |
| Obveze prema dobavljačima                                | 1.587.956          |             | 669.676            |             | 42         |
| Obveze po vrijednosnim papirima                          | 0                  |             | 0                  |             | /          |
| Obveze prema radnicima                                   | 303.831            |             | 292.773            |             | 96         |
| Obveze za poreze, doprinose i druga javna davanja        | 417.165            |             | 318.097            |             | 76         |
| Ostale kratkoročne obveze                                | 8.707              |             | 5.849              |             | 67         |
| <b>PASIVNA VREMENSKA RAZGRANIČENJA</b>                   | <b>13.912.440</b>  | <b>6%</b>   | <b>15.521.996</b>  | <b>7%</b>   | <b>112</b> |
| Odgođeno plaćanje troškova i prihod budućeg razdoblja    | 13.912.440         |             | 15.521.996         |             | 112        |
| <b>UKUPNA PASIVA</b>                                     | <b>236.069.035</b> | <b>100%</b> | <b>228.906.394</b> | <b>100%</b> | <b>97</b>  |

| Pozicija   | 31.12.2019.       |             | 31.12.2020.       |             | IND       |
|--|-------------------|-------------|-------------------|-------------|-----------|
| <b>POSLOVNI PRIHODI</b>  | <b>18.161.815</b> | <b>98%</b>  | <b>14.425.131</b> | <b>100%</b> | <b>79</b> |
| Prihodi od prodaje proizvoda i usluga  | 11.483.342        | 63%         | 8.039.816         | 56%         | 70        |
| Prihodi od prodaje proizvoda   | 0                 |             | 2.807             |             | /         |
| Prihodi od pružanja usluga   | 180.000           |             | 180.000           |             | 100       |
| Prihodi od najamnina i zakupnina   | 11.303.342        |             | 7.857.009         |             | 70        |
| Prihodi s osnove upotrebe proizvoda i usluga za vlastite potrebe               | 0                 |             | 0                 |             | /         |
| Prihodi od prodaje robe  | 0                 | 0%          | 0                 | 0%          | /         |
| Prihodi od prodaje robe  | 0                 |             | 0                 |             | /         |
| Prihodi od pružanja usluga posredovanja (provizije, trgovačke usluge i sl.)    | 0                 |             | 0                 |             | /         |
| Prihodi s osnove upotrebe robe za vlastite potrebe                             | 0                 |             | 0                 |             | /         |
| Ostali poslovni prihodi  | 6.678.473         | 37%         | 6.385.315         | 44%         | 96        |
| Prihodi od ukidanja dugoročnih rezerviranja                                    | 0                 |             | 0                 |             | /         |
| Prihodi od kompenzacija, subvencija, dotacija, refundacija i sl.               | 6.588.332         |             | 6.357.714         |             | 96        |
| Ostali poslovni prihodi  | 90.141            |             | 27.601            |             | 31        |
| <b>FINANCIJSKI PRIHODI</b>   | <b>24.416</b>     | <b>0%</b>   | <b>2.652</b>      | <b>0%</b>   | <b>11</b> |
| Prihodi od ulaganja u dionice i udjele drugih društava                         | 0                 | 0%          | 0                 | 0%          | /         |
| Prihodi od dividendi   | 0                 |             | 0                 |             | /         |
| Prihodi od udjela u dobiti   | 0                 |             | 0                 |             | /         |
| Dobici od prodaje dionica i poslovnih udjela                                   | 0                 |             | 0                 |             | /         |
| Prihodi po osnovi kamata   | 19.855            | 81%         | 2.132             | 80%         | 11        |
| Prihodi od redovnih kamata po osnovi zajmova i kredita                         | 3.682             |             | 722               |             | 20        |
| Prihodi od redovnih kamata po osnovi depozita, plasmana u fondove i sl.        | 2.284             |             | 1.291             |             | 57        |
| Prihodi od zateznih kamata   | 13.889            |             | 119               |             | 1         |
| Ostali prihodi financiranja  | 4.561             | 19%         | 520               | 20%         | 11        |
| Pozitivne tečajne razlike  | 4.561             |             | 520               |             | 11        |
| Ostali financijski prihodi   | 0                 |             | 0                 |             | /         |
| <b>OSTALI PRIHODI</b>  | <b>421.800</b>    | <b>2%</b>   | <b>14.872</b>     | <b>0%</b>   | <b>4</b>  |
| Ostali prihodi   | 421.800           | 100%        | 14.872            | 100%        | 4         |
| Prihodi od prodaje dugotrajne materijalne i nematerijalne imovine              | 0                 |             | 400               |             | /         |
| Prihodi od prodaje sirovina, materijala, rezervnih dijelova i sitnog inventara | 0                 |             | 0                 |             | /         |
| Prihodi od otpisa obveza   | 407.624           |             | 11.881            |             | 3         |
| Prihodi od naplaćenih penala, nagrada i sl.                                    | 0                 |             | 0                 |             | /         |
| Utvrđeni viškovi   | 0                 |             | 0                 |             | /         |
| Prihodi od naplaćenih potraživanja otpisanih u prethodnim razdobljima          | 12.218            |             | 2.589             |             | 21        |
| Ostali izvanredni prihodi  | 1.958             |             | 2                 |             | 0         |
| <b>UKUPNI PRIHODI</b>  | <b>18.608.031</b> | <b>100%</b> | <b>14.442.655</b> | <b>100%</b> | <b>78</b> |
| <b>POSLOVNI RASHODI</b>  | <b>16.889.916</b> | <b>87%</b>  | <b>14.540.149</b> | <b>85%</b>  | <b>86</b> |
| Materijalni troškovi   | 3.213.501         | 19%         | 2.400.074         | 17%         | 75        |
| Utrošeni materijal i sirovine u osnovnoj djelatnosti                           | 422.510           |             | 230.952           |             | 55        |
| Utrošeni materijal i sirovine u upravi i prodaji                               | 47.067            |             | 17.477            |             | 37        |
| Utrošeni materijali i rezervni dijelovi za održavanje                          | 431.307           |             | 441.195           |             | 102       |
| Trošak (otpis) sitnog inventara, ambalaže i autoguma                           | 18.053            |             | 8.800             |             | 49        |
| Trošak energije  | 2.294.563         |             | 1.701.650         |             | 74        |
| Troškovi nabave prodane robe   | 0                 |             | 0                 |             | /         |

| Pozicija   | 31.12.2019.      |             | 31.12.2020.      |             | IND        |
|--|------------------|-------------|------------------|-------------|------------|
| Povećanje ili smanjenje vrijednosti zaliha proizvodnje u tijeku i gotovih proizvoda  | 0                |             | 0                |             | /          |
| <b>Troškovi usluga</b>   | <b>3.154.209</b> | <b>19%</b>  | <b>1.970.741</b> | <b>14%</b>  | <b>62</b>  |
| Troškovi prijevoza i telekomunikacija  | 87.477           |             | 70.342           |             | 80         |
| Troškovi vanjskih usluga pri izradi proizvoda i usluga   | 82.567           |             | 58.887           |             | 71         |
| Troškovi usluga održavanja   | 773.502          |             | 416.615          |             | 54         |
| Troškovi zakupnina i najamnina   | 207.042          |             | 180.744          |             | 87         |
| Troškovi promidžbe, sponzorstva i sajмова  | 93.644           |             | 39.982           |             | 43         |
| Troškovi intelektualnih usluga (odvjetnika, revizora, informatičara i sl.)   | 359.108          |             | 192.489          |             | 54         |
| Troškovi komunalnih usluga   | 1.036.310        |             | 574.758          |             | 55         |
| Troškovi bankarskih i sličnih usluga   | 13.561           |             | 61.544           |             | 454        |
| Troškovi premija osiguranja  | 226.331          |             | 254.869          |             | 113        |
| Troškovi registracije vozila, dozvola i sl.  | 410              |             | 324              |             | 79         |
| Troškovi ostalih usluga  | 274.255          |             | 120.187          |             | 44         |
| <b>Troškovi osoblja</b>  | <b>5.367.953</b> | <b>32%</b>  | <b>4.946.727</b> | <b>34%</b>  | <b>92</b>  |
| Troškovi neto plaća  | 3.213.013        |             | 3.094.157        |             | 96         |
| Troškovi doprinosa iz plaća, poreza i prireza  | 1.103.522        |             | 996.376          |             | 90         |
| Troškovi doprinosa na plaće  | 664.271          |             | 630.255          |             | 95         |
| Troškovi naknada troškova radnicima  | 155.418          |             | 152.139          |             | 98         |
| Troškovi darova, nagrada i potpora radnicima   | 231.729          |             | 73.800           |             | 32         |
| <b>Troškovi amortizacije</b>   | <b>4.962.318</b> | <b>29%</b>  | <b>5.100.748</b> | <b>35%</b>  | <b>103</b> |
| Amortizacija građevinskih objekata   | 1.384.856        |             | 1.385.770        |             | 100        |
| Amortizacija postrojenja i opreme  | 2.977.494        |             | 3.079.136        |             | 103        |
| Amortizacija prijevoznih sredstava   | 101.050          |             | 106.996          |             | 106        |
| Amortizacija ostalih pozicija  | 498.918          |             | 528.846          |             | 106        |
| <b>Ostali troškovi poslovanja</b>  | <b>191.936</b>   | <b>1%</b>   | <b>121.859</b>   | <b>1%</b>   | <b>63</b>  |
| Troškovi reprezentacije  | 10.668           |             | 736              |             | 7          |
| Troškovi dnevnica i smještaja te putni troškovi na službenim putovanjima   | 12.724           |             | 893              |             | 7          |
| Troškovi dugoročnih rezerviranja za rizike i troškove  | 0                |             | 0                |             | /          |
| Troškovi poreza koji ne ovise o rezultatu, doprinosa, naknada i članarina  | 5.632            |             | 4.321            |             | 77         |
| Troškovi stručnog obrazovanja i literature   | 17.070           |             | 18.510           |             | 108        |
| Ostali troškovi poslovanja   | 145.843          |             | 97.399           |             | 67         |
| <b>FINANCIJSKI RASHODI</b>   | <b>2.576.506</b> | <b>13%</b>  | <b>2.418.854</b> | <b>14%</b>  | <b>94</b>  |
| <b>Troškovi po osnovi kamata</b>   | <b>2.497.786</b> | <b>97%</b>  | <b>2.135.126</b> | <b>88%</b>  | <b>85</b>  |
| Troškovi po osnovi redovnih kamata po zajmovima i kreditima  | 2.495.005        |             | 2.134.687        |             | 86         |
| Troškovi po osnovi zateznih kamata   | 2.781            |             | 439              |             | 16         |
| <b>Ostali financijski rashodi</b>  | <b>78.720</b>    | <b>3%</b>   | <b>283.728</b>   | <b>12%</b>  | <b>360</b> |
| Gubici od prodaje dionica, poslovnih udjela i ostale financijske imovine   | 0                |             | 0                |             | /          |
| Negativne tečajne razlike  | 78.720           |             | 283.725          |             | 360        |
| Ostali financijski rashodi   | 0                |             | 3                |             | /          |
| <b>OSTALI RASHODI I VRIJEDNOSNA USKLAĐIVANJA</b>   | <b>14.286</b>    | <b>0%</b>   | <b>75.623</b>    | <b>0%</b>   | <b>529</b> |
| <b>Ostali rashodi</b>  | <b>14.286</b>    | <b>100%</b> | <b>75.623</b>    | <b>100%</b> | <b>529</b> |
| Neotpisana vrijednosti i ostali troškovi prodane i rashodovane dugotrajne materijalne i nematerijalne imovine                | 0                |             | 0                |             | /          |
| Neotpisana vrijednosti i ostali troškovi prodanih i rashodovanih sirovina, materijala, rezervnih dijelova i sitnog inventara | 0                |             | 0                |             | /          |
| Vrijednosna usklađivanja dugotrajne materijalne i nematerijalne imovine  | 0                |             | 0                |             | /          |
| Vrijednosna usklađivanja kratkotrajne materijalne imovine  | 0                |             | 0                |             | /          |

| Pozicija  | 31.12.2019.       |             | 31.12.2020.       |             | IND        |
|---|-------------------|-------------|-------------------|-------------|------------|
| Vrijednosna usklađivanja potraživanja od kupaca | 886               |             | 30.781            |             | 3474       |
| Utvrđeni manjkovi                               | 0                 |             | 1.500             |             | /          |
| Troškovi kazni, penala i naknada šteta          | 13.400            |             | 18.813            |             | 140        |
| Ostali izvanredni rashodi                       | 0                 |             | 24.529            |             | /          |
| <b>UKUPNI RASHODI</b>                           | <b>19.480.708</b> | <b>100%</b> | <b>17.034.626</b> | <b>100%</b> | <b>87</b>  |
| <b>REZULTAT POSLOVANJA PRIJE POREZA</b>         | <b>-872.677</b>   |             | <b>-2.591.971</b> |             | <b>297</b> |

| Pozicija   | 31.12.2019. | 31.12.2020. | IND |
|--|-------------|-------------|-----|
| <b>BROJ ZAPOSLENIH</b>   |             |             |     |
| Broj zaposlenih  | 52          | 52          | 100 |
| <b>INVESTICIJE</b>   |             |             |     |
| Investicije  | 1.881.621   | 326.092     | 17  |
| <b>IZVORI FINANCIRANJA</b>   |             |             |     |
| Vlastita sredstva  | 1.375.864   | 326.092     | 24  |
| Kredit   | 505.757     | 0           | 0   |
| Bespovratna sredstva   | 0           | 0           | /   |
| <b>DODATNA RAŠČLAMBA POSLOVNIH PRIHODA I OSTALI PODACI VEZANI UZ DJELATNOST</b>                                    |             |             |     |
| Prihodi po objektima   | 18.608.031  | 14.442.655  | 78  |
| - Dom sportova Mate Parlov   | 2.218.724   | 1.638.093   | 74  |
| - Sportski centar Mirna  | 932.912     | 613.768     | 66  |
| - Dom Dom Braća Ribar  | 585.812     | 457.865     | 78  |
| - Gradski stadion  | 4.101.861   | 3.343.031   | 82  |
| - Nogometno igralište Štinjan  | 269.743     | 223.565     | 83  |
| - Nogometno igralište Veli Vrh   | 233.521     | 226.547     | 97  |
| - Gradski bazen  | 8.452.063   | 6.828.413   | 81  |
| - Boćalište i tenis  | 138.583     | 93.840      | 68  |
| - Stadion Veruda   | 918.879     | 753.093     | 82  |
| - Bunarina (Verudella)   | 0           | 36.620      | /   |
| - Društveni programi u organizaciji ili suorganizaciji Društva   | 575.933     | 47.820      | 8   |
| - Komunalna djelatnost (održavanje gradskih igrališta)   | 0           | 180.000     | /   |
| - Zajednički (neraspoređeni) prihodi   | 0           | 0           | /   |
| Rashodi po objektima   | 19.480.708  | 17.034.626  | 87  |
| - Dom sportova Mate Parlov   | 2.087.625   | 2.029.058   | 97  |
| - Sportski centar Mirna  | 783.989     | 520.714     | 66  |
| - Dom Dom Braća Ribar  | 343.049     | 322.326     | 94  |
| - Gradski stadion  | 4.564.556   | 4.253.321   | 93  |
| - Nogometno igralište Štinjan  | 198.664     | 198.504     | 100 |
| - Nogometno igralište Veli Vrh   | 217.091     | 215.659     | 99  |
| - Gradski bazen  | 9.821.527   | 7.997.957   | 81  |
| - Boćalište i tenis  | 128.329     | 122.593     | 96  |
| - Stadion Veruda   | 778.485     | 795.377     | 102 |
| - Bunarina (Verudella)   | 0           | 179.971     | /   |
| - Društveni programi u organizaciji ili suorganizaciji Društva   | 386.017     | 270.013     | 70  |
| - Komunalna djelatnost (održavanje gradskih igrališta)   | 0           | 129.133     | /   |
| - Zajednički (neraspoređeni) prihodi   | 0           | 0           | /   |
| <b>FIZIČKI PODACI O POSLOVANJU</b>   |             |             |     |
| 1. Broj sati korištenja dvorana i ostalih prostora   | 27.331      | 33.345      | 122 |
| - Dom sportova Mate Parlov   | 9.358       | 4.842       | 52  |
| - SC Mirna   | 6.194       | 3.512       | 57  |
| - Boćalište i tenis  | 1.561       | 661         | 42  |
| - Bunarina (Verudella)   | 0           | 1.493       | /   |
| - Dom Braća Ribar  | 3.271       | 1.735       | 53  |
| - Gradski bazen  | 5.456       | 20.539      | 376 |
| - Stadion Veruda   | 1.491       | 563         | 38  |
| 1.1. Broj sati korištenja dvorana i ostalih prostora od strane članica Saveza sportova grada Pule temeljem ugovora | 48.376      | 28.518      | 59  |
| - Dom sportova Mate Parlov   | 7.440       | 4.146       | 56  |
| - SC Mirna   | 4.410       | 2.602       | 59  |

| Pozicija   | 31.12.2019. | 31.12.2020. | IND   |
|--|-------------|-------------|-------|
| - Boćalište i tenis  | 1.500       | 601         | 40    |
| - Bunarina (Verudella)   | 0           | 1.280       | /     |
| - Dom Braća Ribar  | 1.790       | 919         | 51    |
| - Gradski bazen  | 30.736      | 18.437      | 60    |
| - Stadion Veruda   | 2.500       | 533         | 21    |
| 1.2. Broj sati korištenja dvorana i ostalih prostora od strane ostalih korisnika         | 8.669       | 4.827       | 56    |
| - Dom sportova Mate Parlov   | 1.918       | 696         | 36    |
| - SC Mirna   | 1.784       | 910         | 51    |
| - Boćalište i tenis  | 61          | 60          | 98    |
| - Bunarina (Verudella)   | 0           | 213         | /     |
| - Dom Braća Ribar  | 1.481       | 816         | 55    |
| - Gradski bazen  | 1.934       | 2.102       | 109   |
| - Stadion Veruda   | 1.491       | 30          | 2     |
| 1.2.1. Broj sati korištenja dvorana i ostalih prostora za sportsko-rekreacijske programe | 4.262       | 1.004       | 24    |
| - Dom sportova Mate Parlov   | 1.374       | 650         | 47    |
| - SC Mirna   | 201         | 75          | 37    |
| - Boćalište i tenis  | 61          | 60          | 98    |
| - Bunarina (Verudella)   | 0           | 213         | /     |
| - Dom Braća Ribar  | 125         | 6           | 5     |
| - Gradski bazen  | 1.010       | 0           | 0     |
| - Stadion Veruda   | 1.491       | 0           | 0     |
| 1.2.2. Broj sati korištenja dvorana i ostalih prostora za sportsko-obrazovne programe    | 3.094       | 3.538       | 114   |
| - Dom sportova Mate Parlov   | 168         | 6           | 4     |
| - SC Mirna   | 1.569       | 830         | 53    |
| - Boćalište i tenis  | 0           | 0           | /     |
| - Dom Braća Ribar  | 1.344       | 790         | 59    |
| - Gradski bazen  | 13          | 1.912       | 14708 |
| - Stadion Veruda   | 0           | 0           | /     |
| 1.2.3. Broj sati korištenja dvorana i ostalih prostora za kulturno-estradne programe     | 29          | 0           | 0     |
| - Bunarina (Verudella)   | 0           | 0           | /     |
| - Dom sportova Mate Parlov   | 24          | 0           | 0     |
| - SC Mirna   | 5           | 0           | 0     |
| - Boćalište i tenis  | 0           | 0           | /     |
| - Bunarina (Verudella)   | 0           | 0           | /     |
| - Dom Braća Ribar  | 0           | 0           | /     |
| - Gradski bazen  | 0           | 0           | /     |
| - Stadion Veruda   | 0           | 0           | /     |
| 1.2.4. Broj sati korištenja dvorana i ostalih prostora za ostale programe                | 575         | 285         | 50    |
| - Dom sportova Mate Parlov   | 352         | 40          | 11    |
| - SC Mirna   | 9           | 5           | 56    |
| - Boćalište i tenis  | 0           | 0           | /     |
| - Bunarina (Verudella)   | 0           | 0           | /     |
| - Dom Braća Ribar  | 12          | 20          | 167   |
| - Gradski bazen  | 202         | 190         | 94    |
| - Stadion Veruda   | 0           | 30          | /     |
| 2. Površina poslovnog prostora koji se daje u zakup (m2):                                | 3.181       | 2.518       | 79    |
| - Dom sportova Mate Parlov   | 406         | 406         | 100   |
| - SC Mirna   | 253         | 253         | 100   |
| - Dom Braća Ribar  | 403         | 403         | 100   |
| - Gradski stadion Aldo Drosina   | 530         | 530         | 100   |
| - nogometno igralište Veli Vrh   | 256         | 256         | 100   |
| - Boćalište i tenis  | 148         | 0           | 0     |
| - Bunarina (Verudella)   | 0           | 0           | /     |



| Pozicija  | 31.12.2019. | 31.12.2020. | IND |
|---|-------------|-------------|-----|
| - Gradski bazen   | 468         | 468         | 100 |
| - Stadion Veruda  | 515         | 0           | 0   |
| - nogometno igralište Štinjan   | 202         | 202         | 100 |
| 3. Broj sati korištenja gradskog stadiona "Aldo Drosina"  | 6.012       | 5.375       | 89  |
| 3.1. Broj sati korištenja od strane članica Saveza sportova grada Pule temeljem ugovora (treninzi i utakmice) | 5.788       | 4.920       | 85  |
| - korištenje pomoćnog igrališta   | 3.058       | 2.600       | 85  |
| - korištenje glavnog igrališta  | 200         | 170         | 85  |
| - korištenje poligona za igru   | 2.530       | 2.150       | 85  |
| 3.1. Broj sati korištenja od strane ostalih korisnika   | 224         | 455         | 203 |
| - korištenje pomoćnog igrališta   | 190         | 430         | 226 |
| - korištenje glavnog igrališta  | 10          | 8           | 80  |
| - korištenje poligona za igru   | 24          | 17          | 71  |
| 4. Broj sati korištenja bazena  | 39.819      | 0           | 0   |
| - članice SZGP Pula (Ugovor)  | 30.736      | 0           | 0   |
| - građanstvo  | 8.400       | 0           | 0   |
| - ostali korisnici  | 683         | 0           | 0   |
| 5. Broj sati korištenja nogometnih igrališta Veli Vrh i Štinjan   | 1.000       | 660         | 66  |
| - korištenje igrališta Veli Vrh - sati treninga i utakmica  | 500         | 330         | 66  |
| - korištenje igrališta Štinjan - sati treninga i utakmica   | 500         | 330         | 66  |

| Pozicija                               | 31.12.2019. | 31.12.2020. | IND |
|--|-------------|-------------|-----|
| <b>Pokazatelji po zaposlenom</b>       |             |             |     |
| Prihod po zaposlenom                   | 357.846,75  | 277.743,37  | 78  |
| Trošak po zaposlenom                   | 374.629,00  | 327.588,96  | 87  |
| Troškovi osoblja po zaposlenom         | 103.229,87  | 95.129,37   | 92  |
| <b>Pokazatelji likvidnosti</b>         |             |             |     |
| Ubrzana likvidnost                     | 0,48        | 0,15        | 32  |
| Tekuća likvidnost                      | 0,48        | 0,15        | 32  |
| <b>Pokazatelji zaduženosti</b>         |             |             |     |
| Zaduženost                             | 0,43        | 0,42        | 98  |
| Vlastito financiranje                  | 0,57        | 0,58        | 101 |
| <b>Pokazatelji aktivnosti</b>          |             |             |     |
| Obrtaj ukupne imovine                  | 0,08        | 0,06        | 80  |
| Trajanje naplate potraživanja u danima | 13,24       | 19,08       | 144 |
| <b>Pokazatelji ekonomičnosti</b>       |             |             |     |
| Ekonomičnost poslovanja                | 1,08        | 0,99        | 92  |
| Ekonomičnost financiranja              | 0,01        | 0,00        | 12  |
| <b>Pokazatelji profitabilnosti</b>     |             |             |     |
| Bruto profitna marža                   | 0,09        | -0,03       | /   |
| Rentabilnost imovine (ROA)             | 0,01        | -0,00       | /   |
| Rentabilnost kapitala (ROE)            | -0,01       | -0,02       | 302 |

| Pozicija  | Realizacija IV kvartal 2019. | Plan IV kvartal 2020. | IND       | Realizacija IV kvartal 2020. | IND R/R   | IND R/P   |
|---|------------------------------|-----------------------|-----------|------------------------------|-----------|-----------|
| <b>POSLOVNI PRIHODI</b>   | <b>18.161.815</b>            | <b>17.100.000</b>     | <b>94</b> | <b>14.425.131</b>            | <b>79</b> | <b>84</b> |
| Prihodi od prodaje proizvoda i usluga                                       | 11.483.342                   | 10.550.000            | 92        | 8.039.816                    | 70        | 76        |
| Prihodi od prodaje proizvoda  | 0                            | 0                     | /         | 2.807                        | /         | /         |
| Prihodi od pružanja usluga  | 180.000                      | 180.000               | 100       | 180.000                      | 100       | 100       |
| Prihodi od najamnina i zakupnina  | 11.303.342                   | 10.370.000            | 92        | 7.857.009                    | 70        | 76        |
| Prihodi s osnove upotrebe proizvoda i usluga za vlastite potrebe            | 0                            | 0                     | /         | 0                            | /         | /         |
| Prihodi od prodaje robe   | 0                            | 0                     | /         | 0                            | /         | /         |
| Prihodi od prodaje robe   | 0                            | 0                     | /         | 0                            | /         | /         |
| Prihodi od pružanja usluga posredovanja (provizije, trgovačke usluge i sl.) | 0                            | 0                     | /         | 0                            | /         | /         |
| Prihodi s osnove upotrebe robe za vlastite potrebe                          | 0                            | 0                     | /         | 0                            | /         | /         |
| Ostali poslovni prihodi   | 6.678.473                    | 6.550.000             | 98        | 6.385.315                    | 96        | 97        |
| Prihodi od ukidanja dugoročnih rezerviranja                                 | 0                            | 0                     | /         | 0                            | /         | /         |
| Prihodi od kompenzacija, subvencija, dotacija, refundacija i sl.            | 6.588.332                    | 6.400.000             | 97        | 6.357.714                    | 96        | 99        |
| Ostali poslovni prihodi   | 90.141                       | 150.000               | 166       | 27.601                       | 31        | 18        |
| <b>FINANCIJSKI PRIHODI</b>  | <b>24.416</b>                | <b>0</b>              | <b>0</b>  | <b>2.652</b>                 | <b>11</b> | <b>/</b>  |
| Prihodi od ulaganja u dionice i udjele drugih društava                      | 0                            | 0                     | /         | 0                            | /         | /         |
| Prihodi od dividendi  | 0                            | 0                     | /         | 0                            | /         | /         |
| Prihodi od udjela u dobiti  | 0                            | 0                     | /         | 0                            | /         | /         |
| Dobici od prodaje dionica i poslovnih udjela                                | 0                            | 0                     | /         | 0                            | /         | /         |
| Prihodi po osnovi kamata  | 19.855                       | 0                     | 0         | 2.132                        | 11        | /         |
| Prihodi od redovnih kamata po osnovi zajmova i kredita                      | 3.682                        | 0                     | 0         | 722                          | 20        | /         |
| Prihodi od redovnih kamata po osnovi depozita, plasmana u fondove i sl.     | 2.284                        | 0                     | 0         | 1.291                        | 57        | /         |
| Prihodi od zateznih kamata  | 13.889                       | 0                     | 0         | 119                          | 1         | /         |
| Ostali prihodi financiranja   | 4.561                        | 0                     | 0         | 520                          | 11        | /         |
| Pozitivne tečajne razlike   | 4.561                        | 0                     | 0         | 520                          | 11        | /         |
| Ostali financijski prihodi  | 0                            | 0                     | /         | 0                            | /         | /         |
| <b>OSTALI PRIHODI</b>   | <b>421.800</b>               | <b>0</b>              | <b>0</b>  | <b>14.872</b>                | <b>4</b>  | <b>/</b>  |
| Ostali prihodi  | 421.800                      | 0                     | 0         | 14.872                       | 4         | /         |

| Pozicija  | Realizacija IV kvartal 2019. | Plan IV kvartal 2020. | IND       | Realizacija IV kvartal 2020. | IND R/R   | IND R/P   |
|---|------------------------------|-----------------------|-----------|------------------------------|-----------|-----------|
| Prihodi od prodaje dugotrajne materijalne i nematerijalne imovine                   | 0                            | 0                     | /         | 400                          | /         | /         |
| Prihodi od prodaje sirovina, materijala, rezervnih dijelova i sitnog inventara      | 0                            | 0                     | /         | 0                            | /         | /         |
| Prihodi od otpisa obveza  | 407.624                      | 0                     | 0         | 11.881                       | 3         | /         |
| Prihodi od naplaćenih penala, nagrada i sl.   | 0                            | 0                     | /         | 0                            | /         | /         |
| Utvrđeni viškovi  | 0                            | 0                     | /         | 0                            | /         | /         |
| Prihodi od naplaćenih potraživanja otpisanih u prethodnim razdobljima               | 12.218                       | 0                     | 0         | 2.589                        | 21        | /         |
| Ostali izvanredni prihodi   | 1.958                        | 0                     | 0         | 2                            | 0         | /         |
| <b>UKUPNI PRIHODI</b>   | <b>18.608.031</b>            | <b>17.100.000</b>     | <b>92</b> | <b>14.442.655</b>            | <b>78</b> | <b>84</b> |
| <b>POSLOVNI RASHODI</b>   | <b>16.889.916</b>            | <b>14.779.500</b>     | <b>88</b> | <b>14.540.149</b>            | <b>86</b> | <b>98</b> |
| Materijalni troškovi  | 3.213.501                    | 2.649.000             | 82        | 2.400.074                    | 75        | 91        |
| Utrošeni materijal i sirovine u osnovnoj djelatnosti                                | 422.510                      | 340.000               | 80        | 230.952                      | 55        | 68        |
| Utrošeni materijal i sirovine u upravi i prodaji                                    | 47.067                       | 30.000                | 64        | 17.477                       | 37        | 58        |
| Utrošeni materijali i rezervni dijelovi za održavanje                               | 431.307                      | 360.000               | 83        | 441.195                      | 102       | 123       |
| Trošak (otpis) sitnog inventara, ambalaže i autoguma                                | 18.053                       | 12.000                | 66        | 8.800                        | 49        | 73        |
| Trošak energije   | 2.294.563                    | 1.907.000             | 83        | 1.701.650                    | 74        | 89        |
| Troškovi nabave prodane robe  | 0                            | 0                     | /         | 0                            | /         | /         |
| Povećanje ili smanjenje vrijednosti zaliha proizvodnje u tijeku i gotovih proizvoda | 0                            | 0                     | /         | 0                            | /         | /         |
| Troškovi usluga   | 3.154.209                    | 1.946.000             | 62        | 1.970.741                    | 62        | 101       |
| Troškovi prijevoza i telekomunikacija   | 87.477                       | 70.000                | 80        | 70.342                       | 80        | 100       |
| Troškovi vanjskih usluga pri izradi proizvoda i usluga                              | 82.567                       | 60.000                | 73        | 58.887                       | 71        | 98        |
| Troškovi usluga održavanja  | 773.502                      | 360.000               | 47        | 416.615                      | 54        | 116       |
| Troškovi zakupnina i najamnina  | 207.042                      | 200.000               | 97        | 180.744                      | 87        | 90        |
| Troškovi promidžbe, sponzorstva i sajmova   | 93.644                       | 50.000                | 53        | 39.982                       | 43        | 80        |
| Troškovi intelektualnih usluga (odvjetnika, revizora, informatičara i sl.)          | 359.108                      | 200.000               | 56        | 192.489                      | 54        | 96        |
| Troškovi komunalnih usluga  | 1.036.310                    | 600.000               | 58        | 574.758                      | 55        | 96        |
| Troškovi bankarskih i sličnih usluga  | 13.561                       | 15.000                | 111       | 61.544                       | 454       | 410       |
| Troškovi premija osiguranja   | 226.331                      | 220.000               | 97        | 254.869                      | 113       | 116       |
| Troškovi registracije vozila, dozvola i sl.   | 410                          | 1.000                 | 244       | 324                          | 79        | 32        |
| Troškovi ostalih usluga   | 274.255                      | 170.000               | 62        | 120.187                      | 44        | 71        |
| Troškovi osoblja  | 5.367.953                    | 5.070.000             | 94        | 4.946.727                    | 92        | 98        |
| Troškovi neto plaća   | 3.213.013                    | 3.100.000             | 96        | 3.094.157                    | 96        | 100       |

| Pozicija   | Realizacija IV kvartal 2019. | Plan IV kvartal 2020. | IND        | Realizacija IV kvartal 2020. | IND R/R    | IND R/P    |
|--|------------------------------|-----------------------|------------|------------------------------|------------|------------|
| Troškovi doprinosa iz plaća, poreza i prireza  | 1.103.522                    | 1.030.000             | 93         | 996.376                      | 90         | 97         |
| Troškovi doprinosa na plaće  | 664.271                      | 610.000               | 92         | 630.255                      | 95         | 103        |
| Troškovi naknada troškova radnicima  | 155.418                      | 150.000               | 97         | 152.139                      | 98         | 101        |
| Troškovi darova, nagrada i potpora radnicima   | 231.729                      | 180.000               | 78         | 73.800                       | 32         | 41         |
| <b>Troškovi amortizacije</b>   | <b>4.962.318</b>             | <b>5.000.000</b>      | <b>101</b> | <b>5.100.748</b>             | <b>103</b> | <b>102</b> |
| Amortizacija građevinskih objekata   | 1.384.856                    | 1.400.000             | 101        | 1.385.770                    | 100        | 99         |
| Amortizacija postrojenja i opreme  | 2.977.494                    | 3.100.000             | 104        | 3.079.136                    | 103        | 99         |
| Amortizacija prijevoznih sredstava   | 101.050                      | 0                     | 0          | 106.996                      | 106        | /          |
| Amortizacija ostalih pozicija  | 498.918                      | 500.000               | 100        | 528.846                      | 106        | 106        |
| <b>Ostali troškovi poslovanja</b>  | <b>191.936</b>               | <b>114.500</b>        | <b>60</b>  | <b>121.859</b>               | <b>63</b>  | <b>106</b> |
| Troškovi reprezentacije  | 10.668                       | 5.000                 | 47         | 736                          | 7          | 15         |
| Troškovi dnevnica i smještaja te putni troškovi na službenim putovanjima   | 12.724                       | 5.000                 | 39         | 893                          | 7          | 18         |
| Troškovi dugoročnih rezerviranja za rizike i troškove  | 0                            | 0                     | /          | 0                            | /          | /          |
| Troškovi poreza koji ne ovise o rezultatu, doprinosa, naknada i članarina  | 5.632                        | 5.000                 | 89         | 4.321                        | 77         | 86         |
| Troškovi stručnog obrazovanja i literature   | 17.070                       | 20.000                | 117        | 18.510                       | 108        | 93         |
| Ostali troškovi poslovanja   | 145.843                      | 79.500                | 55         | 97.399                       | 67         | 123        |
| <b>FINANCIJSKI RASHODI</b>   | <b>2.576.506</b>             | <b>2.300.000</b>      | <b>89</b>  | <b>2.418.854</b>             | <b>94</b>  | <b>105</b> |
| <b>Troškovi po osnovi kamata</b>   | <b>2.497.786</b>             | <b>2.300.000</b>      | <b>92</b>  | <b>2.135.126</b>             | <b>85</b>  | <b>93</b>  |
| Troškovi po osnovi redovnih kamata po zajmovima i kreditima  | 2.495.005                    | 2.300.000             | 92         | 2.134.687                    | 86         | 93         |
| Troškovi po osnovi zateznih kamata   | 2.781                        | 0                     | 0          | 439                          | 16         | /          |
| <b>Ostali financijski rashodi</b>  | <b>78.720</b>                | <b>0</b>              | <b>0</b>   | <b>283.728</b>               | <b>360</b> | <b>/</b>   |
| Gubici od prodaje dionica, poslovnih udjela i ostale financijske imovine   | 0                            | 0                     | /          | 0                            | /          | /          |
| Negativne tečajne razlike  | 78.720                       | 0                     | 0          | 283.725                      | 360        | /          |
| Ostali financijski rashodi   | 0                            | 0                     | /          | 3                            | /          | /          |
| <b>OSTALI RASHODI I VRIJEDNOSNA USKLAĐIVANJA</b>   | <b>14.286</b>                | <b>17.000</b>         | <b>119</b> | <b>75.623</b>                | <b>529</b> | <b>445</b> |
| <b>Ostali rashodi</b>  | <b>14.286</b>                | <b>17.000</b>         | <b>119</b> | <b>75.623</b>                | <b>529</b> | <b>445</b> |
| Neotpisana vrijednosti i ostali troškovi prodane i rashodovane dugotrajne materijalne i nematerijalne imovine                | 0                            | 0                     | /          | 0                            | /          | /          |
| Neotpisana vrijednosti i ostali troškovi prodanih i rashodovanih sirovina, materijala, rezervnih dijelova i sitnog inventara | 0                            | 0                     | /          | 0                            | /          | /          |
| Vrijednosna usklađivanja dugotrajne materijalne i nematerijalne imovine  | 0                            | 0                     | /          | 0                            | /          | /          |

| Pozicija  | Realizacija IV kvartal 2019. | Plan IV kvartal 2020. | IND       | Realizacija IV kvartal 2020. | IND R/R    | IND R/P    |
|---|------------------------------|-----------------------|-----------|------------------------------|------------|------------|
| Vrijednosna usklađivanja kratkotrajne materijalne imovine | 0                            | 0                     | /         | 0                            | /          | /          |
| Vrijednosna usklađivanja potraživanja od kupaca           | 886                          | 0                     | 0         | 30.781                       | 3474       | /          |
| Utvrđeni manjkovi   | 0                            | 0                     | /         | 1.500                        | /          | /          |
| Troškovi kazni, penala i naknada šteta                    | 13.400                       | 0                     | 0         | 18.813                       | 140        | /          |
| Ostali izvanredni rashodi                                 | 0                            | 17.000                | /         | 24.529                       | /          | 144        |
| <b>UKUPNI RASHODI</b>                                     | <b>19.480.708</b>            | <b>17.096.500</b>     | <b>88</b> | <b>17.034.626</b>            | <b>87</b>  | <b>100</b> |
| <b>REZULTAT POSLOVANJA PRIJE POREZA</b>                   | <b>-872.677</b>              | <b>3.500</b>          | <b>/</b>  | <b>-2.591.971</b>            | <b>297</b> | <b>/</b>   |

| Pozicija  | Realizacija<br>31.12.2019. | Plan<br>31.12.2020. | IND | Realizacija<br>31.12.2020. | IND<br>R/R | IND<br>R/P |
|---|----------------------------|---------------------|-----|----------------------------|------------|------------|
| <b>BROJ ZAPOSLENIH</b>  |                            |                     |     |                            |            |            |
| Broj zaposlenih   | 52                         | 50                  | 96  | 52                         | 100        | 104        |
| <b>INVESTICIJE</b>  |                            |                     |     |                            |            |            |
| Investicije   | 1.881.621                  | 300.000             | 16  | 326.092                    | 17         | 109        |
| <b>IZVORI FINANCIRANJA</b>  |                            |                     |     |                            |            |            |
| Vlastita sredstva   | 1.375.864                  | 300.000             | 22  | 326.092                    | 24         | 109        |
| Kredit  | 505.757                    | 0                   | 0   | 0                          | 0          | /          |
| Bespovratna sredstva  | 0                          | 0                   | /   | 0                          | /          | /          |
| <b>DODATNA RAŠČLAMBA POSLOVNIH PRIHODA I OSTALI PODACI<br/>VEZANI UZ DJELATNOST</b> |                            |                     |     |                            |            |            |
| Prihodi po objektima  | 18.608.031                 | 17.100.000          | 92  | 14.442.655                 | 78         | 84         |
| - Dom sportova Mate Parlov  | 2.218.724                  | 2.100.000           | 95  | 1.638.093                  | 74         | 78         |
| - Sportski centar Mirna   | 932.912                    | 900.000             | 96  | 613.768                    | 66         | 68         |
| - Dom Dom Braća Ribar   | 585.812                    | 700.000             | 119 | 457.865                    | 78         | 65         |
| - Gradski stadion   | 4.101.861                  | 4.300.000           | 105 | 3.343.031                  | 82         | 78         |
| - Nogometno igralište Štinjan   | 269.743                    | 290.000             | 108 | 223.565                    | 83         | 77         |
| - Nogometno igralište Veli Vrh  | 233.521                    | 290.000             | 124 | 226.547                    | 97         | 78         |
| - Gradski bazen   | 8.452.063                  | 7.200.000           | 85  | 6.828.413                  | 81         | 95         |
| - Boćalište i tenis   | 138.583                    | 120.000             | 87  | 93.840                     | 68         | 78         |
| - Stadion Veruda  | 918.879                    | 700.000             | 76  | 753.093                    | 82         | 108        |
| - Bunarina (Verudella)  | 0                          | 0                   | /   | 36.620                     | /          | /          |
| - Društveni programi u organizaciji ili suorganizaciji Društva                      | 575.933                    | 500.000             | 87  | 47.820                     | 8          | 10         |
| - Komunalna djelatnost (održavanje gradskih igrališta)                              | 0                          | 0                   | /   | 180.000                    | /          | /          |
| - Zajednički (neraspoređeni) prihodi  | 0                          | 0                   | /   | 0                          | /          | /          |
| Rashodi po objektima  | 19.480.708                 | 17.096.500          | 88  | 17.034.626                 | 87         | 100        |
| - Dom sportova Mate Parlov  | 2.087.625                  | 2.100.000           | 101 | 2.029.058                  | 97         | 97         |
| - Sportski centar Mirna   | 783.989                    | 700.000             | 89  | 520.714                    | 66         | 74         |
| - Dom Dom Braća Ribar   | 343.049                    | 326.500             | 95  | 322.326                    | 94         | 99         |
| - Gradski stadion   | 4.564.556                  | 4.300.000           | 94  | 4.253.321                  | 93         | 99         |
| - Nogometno igralište Štinjan   | 198.664                    | 260.000             | 131 | 198.504                    | 100        | 76         |
| - Nogometno igralište Veli Vrh  | 217.091                    | 260.000             | 120 | 215.659                    | 99         | 83         |
| - Gradski bazen   | 9.821.527                  | 7.850.000           | 80  | 7.997.957                  | 81         | 102        |

| Pozicija   | Realizacija<br>31.12.2019. | Plan<br>31.12.2020. | IND | Realizacija<br>31.12.2020. | IND<br>R/R | IND<br>R/P |
|--|----------------------------|---------------------|-----|----------------------------|------------|------------|
| - Boćalište i tenis  | 128.329                    | 100.000             | 78  | 122.593                    | 96         | 123        |
| - Stadion Veruda   | 778.485                    | 700.000             | 90  | 795.377                    | 102        | 114        |
| - Bunarina (Verudella)   | 0                          | 0                   | /   | 179.971                    | /          | /          |
| - Društveni programi u organizaciji ili suorganizaciji Društva   | 386.017                    | 500.000             | 130 | 270.013                    | 70         | 54         |
| - Komunalna djelatnost (održavanje gradskih igrališta)   | 0                          | 0                   | /   | 129.133                    | /          | /          |
| - Zajednički (neraspoređeni) prihodi   | 0                          | 0                   | /   | 0                          | /          | /          |
| <b>FIZIČKI PODACI O POSLOVANJU</b>   |                            |                     |     |                            |            |            |
| 1. Broj sati korištenja dvorana i ostalih prostora   | 27.331                     | 32.961              | 121 | 33.345                     | 122        | 101        |
| - Dom sportova Mate Parlov   | 9.358                      | 4.806               | 51  | 4.842                      | 52         | 101        |
| - SC Mirna   | 6.194                      | 3.351               | 54  | 3.512                      | 57         | 105        |
| - Boćalište i tenis  | 1.561                      | 677                 | 43  | 661                        | 42         | 98         |
| - Bunarina (Verudella)   | 0                          | 0                   | /   | 1.493                      | /          | /          |
| - Dom Braća Ribar  | 3.271                      | 1.628               | 50  | 1.735                      | 53         | 107        |
| - Gradski bazen  | 5.456                      | 22.223              | 407 | 20.539                     | 376        | 92         |
| - Stadion Veruda   | 1.491                      | 276                 | 19  | 563                        | 38         | 204        |
| 1.1. Broj sati korištenja dvorana i ostalih prostora od strane članica Saveza sportova grada Pule temeljem ugovora | 48.376                     | 28.026              | 58  | 28.518                     | 59         | 102        |
| - Dom sportova Mate Parlov   | 7.440                      | 4.072               | 55  | 4.146                      | 56         | 102        |
| - SC Mirna   | 4.410                      | 2.516               | 57  | 2.602                      | 59         | 103        |
| - Boćalište i tenis  | 1.500                      | 637                 | 42  | 601                        | 40         | 94         |
| - Bunarina (Verudella)   | 0                          | 0                   | /   | 1.280                      | /          | /          |
| - Dom Braća Ribar  | 1.790                      | 893                 | 50  | 919                        | 51         | 103        |
| - Gradski bazen  | 30.736                     | 19.698              | 64  | 18.437                     | 60         | 94         |
| - Stadion Veruda   | 2.500                      | 210                 | 8   | 533                        | 21         | 254        |
| 1.2. Broj sati korištenja dvorana i ostalih prostora od strane ostalih korisnika                                   | 8.669                      | 4.935               | 57  | 4.827                      | 56         | 98         |
| - Dom sportova Mate Parlov   | 1.918                      | 734                 | 38  | 696                        | 36         | 95         |
| - SC Mirna   | 1.784                      | 835                 | 47  | 910                        | 51         | 109        |
| - Boćalište i tenis  | 61                         | 40                  | 66  | 60                         | 98         | 150        |
| - Bunarina (Verudella)   | 0                          | 0                   | /   | 213                        | /          | /          |
| - Dom Braća Ribar  | 1.481                      | 735                 | 50  | 816                        | 55         | 111        |
| - Gradski bazen  | 1.934                      | 2.525               | 131 | 2.102                      | 109        | 83         |
| - Stadion Veruda   | 1.491                      | 66                  | 4   | 30                         | 2          | 45         |
| 1.2.1. Broj sati korištenja dvorana i ostalih prostora za sportsko-rekreacijske programe                           | 4.262                      | 635                 | 15  | 1.004                      | 24         | 158        |
| - Dom sportova Mate Parlov   | 1.374                      | 525                 | 38  | 650                        | 47         | 124        |
| - SC Mirna   | 201                        | 65                  | 32  | 75                         | 37         | 115        |



| Pozicija  | Realizacija<br>31.12.2019. | Plan<br>31.12.2020. | IND   | Realizacija<br>31.12.2020. | IND<br>R/R | IND<br>R/P |
|---|----------------------------|---------------------|-------|----------------------------|------------|------------|
| - Boćalište i tenis   | 61                         | 40                  | 66    | 60                         | 98         | 150        |
| - Bunarina (Verudella)  | 0                          | 0                   | /     | 213                        | /          | /          |
| - Dom Braća Ribar   | 125                        | 5                   | 4     | 6                          | 5          | 120        |
| - Gradski bazen   | 1.010                      | 0                   | 0     | 0                          | 0          | /          |
| - Stadion Veruda  | 1.491                      | 0                   | 0     | 0                          | 0          | /          |
| 1.2.2. Broj sati korištenja dvorana i ostalih prostora za sportsko-obrazovne programe | 3.094                      | 3.821               | 123   | 3.538                      | 114        | 93         |
| - Dom sportova Mate Parlov  | 168                        | 6                   | 4     | 6                          | 4          | 100        |
| - SC Mirna  | 1.569                      | 750                 | 48    | 830                        | 53         | 111        |
| - Boćalište i tenis   | 0                          | 0                   | /     | 0                          | /          | /          |
| - Dom Braća Ribar   | 1.344                      | 700                 | 52    | 790                        | 59         | 113        |
| - Gradski bazen   | 13                         | 2.365               | 18192 | 1.912                      | 14708      | 81         |
| - Stadion Veruda  | 0                          | 0                   | /     | 0                          | /          | /          |
| 1.2.3. Broj sati korištenja dvorana i ostalih prostora za kulturno-estradne programe  | 29                         | 20                  | 69    | 0                          | 0          | 0          |
| - Bunarina (Verudella)  | 0                          | 0                   | /     | 0                          | /          | /          |
| - Dom sportova Mate Parlov  | 24                         | 15                  | 63    | 0                          | 0          | 0          |
| - SC Mirna  | 5                          | 5                   | 100   | 0                          | 0          | 0          |
| - Boćalište i tenis   | 0                          | 0                   | /     | 0                          | /          | /          |
| - Bunarina (Verudella)  | 0                          | 0                   | /     | 0                          | /          | /          |
| - Dom Braća Ribar   | 0                          | 0                   | /     | 0                          | /          | /          |
| - Gradski bazen   | 0                          | 0                   | /     | 0                          | /          | /          |
| - Stadion Veruda  | 0                          | 0                   | /     | 0                          | /          | /          |
| 1.2.4. Broj sati korištenja dvorana i ostalih prostora za ostale programe             | 575                        | 265                 | 46    | 285                        | 50         | 108        |
| - Dom sportova Mate Parlov  | 352                        | 60                  | 17    | 40                         | 11         | 67         |
| - SC Mirna  | 9                          | 15                  | 167   | 5                          | 56         | 33         |
| - Boćalište i tenis   | 0                          | 0                   | /     | 0                          | /          | /          |
| - Bunarina (Verudella)  | 0                          | 0                   | /     | 0                          | /          | /          |
| - Dom Braća Ribar   | 12                         | 30                  | 250   | 20                         | 167        | 67         |
| - Gradski bazen   | 202                        | 160                 | 79    | 190                        | 94         | 119        |
| - Stadion Veruda  | 0                          | 0                   | /     | 30                         | /          | /          |
| 2. Površina poslovnog prostora koji se daje u zakup (m2):                             | 3.181                      | 2.518               | 79    | 2.518                      | 79         | 100        |
| - Dom sportova Mate Parlov  | 406                        | 406                 | 100   | 406                        | 100        | 100        |
| - SC Mirna  | 253                        | 253                 | 100   | 253                        | 100        | 100        |
| - Dom Braća Ribar   | 403                        | 403                 | 100   | 403                        | 100        | 100        |
| - Gradski stadion Aldo Drosina  | 530                        | 530                 | 100   | 530                        | 100        | 100        |
| - nogometno igralište Veli Vrh  | 256                        | 256                 | 100   | 256                        | 100        | 100        |

| Pozicija  | Realizacija<br>31.12.2019. | Plan<br>31.12.2020. | IND | Realizacija<br>31.12.2020. | IND<br>R/R | IND<br>R/P |
|---|----------------------------|---------------------|-----|----------------------------|------------|------------|
| - Boćalište i tenis   | 148                        | 0                   | 0   | 0                          | 0          | /          |
| - Bunarina (Verudella)  | 0                          | 0                   | /   | 0                          | /          | /          |
| - Gradski bazen   | 468                        | 468                 | 100 | 468                        | 100        | 100        |
| - Stadion Veruda  | 515                        | 0                   | 0   | 0                          | 0          | /          |
| - nogometno igralište Štinjan   | 202                        | 202                 | 100 | 202                        | 100        | 100        |
| 3. Broj sati korištenja gradskog stadiona "Aldo Drosina"  | 6.012                      | 5.680               | 94  | 5.375                      | 89         | 95         |
| 3.1. Broj sati korištenja od strane članica Saveza sportova grada Pule temeljem ugovora (treninzi i utakmice) | 5.788                      | 5.250               | 91  | 4.920                      | 85         | 94         |
| - korištenje pomoćnog igrališta   | 3.058                      | 2.800               | 92  | 2.600                      | 85         | 93         |
| - korištenje glavnog igrališta  | 200                        | 200                 | 100 | 170                        | 85         | 85         |
| - korištenje poligona za igru   | 2.530                      | 2.250               | 89  | 2.150                      | 85         | 96         |
| 3.1. Broj sati korištenja od strane ostalih korisnika   | 224                        | 430                 | 192 | 455                        | 203        | 106        |
| - korištenje pomoćnog igrališta   | 190                        | 400                 | 211 | 430                        | 226        | 108        |
| - korištenje glavnog igrališta  | 10                         | 10                  | 100 | 8                          | 80         | 80         |
| - korištenje poligona za igru   | 24                         | 20                  | 83  | 17                         | 71         | 85         |
| 4. Broj sati korištenja bazena  | 39.819                     | 0                   | 0   | 0                          | 0          | /          |
| - članice SZGP Pula (Ugovor)  | 30.736                     | 0                   | 0   | 0                          | 0          | /          |
| - građanstvo  | 8.400                      | 0                   | 0   | 0                          | 0          | /          |
| - ostali korisnici  | 683                        | 0                   | 0   | 0                          | 0          | /          |
| 5. Broj sati korištenja nogometnih igrališta Veli Vrh i Štinjan   | 1.000                      | 800                 | 80  | 660                        | 66         | 83         |
| - korištenje igrališta Veli Vrh - sati treninga i utakmica  | 500                        | 400                 | 80  | 330                        | 66         | 83         |
| - korištenje igrališta Štinjan - sati treninga i utakmica   | 500                        | 400                 | 80  | 330                        | 66         | 83         |

# Komentari

uz izvještaje o poslovanju

## Izveštaj 1.

# IMOVINA

### Ukupna imovina

Na dan 31.12.2020. godine ukupna vrijednost imovine Društva iznosi **229 mil kn**, što predstavlja smanjenje od 3% u odnosu na kraj 2019. godine, kao rezultat amortizacije dugotrajne imovine, ali i smanjenja kratkotrajne imovine.

### Dugotrajna imovina

Na dugotrajnu imovinu (**228 mil kn**) se odnosi 99% ukupne vrijednosti imovine, a sastoji se pretežito od materijalne imovine (građevinskih objekata, zemljišta, opreme i sl.).

Nematerijalnu imovinu (177.572 kn) čine istražne bušotine i koncesija za zahvaćanje vode na Gradskom stadionu Aldo Drosina, računalni programi i pripadajuće licence, te ulaganja u tuđe objekte (SRC Veruda).

Materijalna imovina (226.873.301 kn) sadržava:

- Zemljišta\* vrijednosti 60.201.544 kn, od čega:
  - Dom braće Ribar 5.444.399 kn
  - Sportski centar Mirna 4.706.865 kn
  - Dom sportova Mate Parlov 5.389.138 kn
  - Štinjan (nogometno igralište) 4.412.627 kn
  - Gradski stadion Aldo Drosina 28.763.388 kn
  - Veli Vrh (nogometno igralište) 4.135.899 kn
  - Gradski bazen 7.349.228 kn

*\*detaljni podaci o katastarskim česticama i površinama navedenih zemljišta prikazani su u dijelu Kapital i rezerve ovog izvještaja*

- Biološku imovinu neto vrijednosti 3.454.180 kn – hibridni travnjak na glavnom terenu Gradskog stadiona Aldo Drosina
- građevinske objekte neto vrijednosti 148.672.321 kn, od čega:
  - Dom sportova Mate Parlov 61.262.771 kn
  - Sportski centar Mirna 5.321.482 kn
  - Dom braće Ribar 2.116.383 kn
  - Objekt na nogometnom igralištu u Štinjanu 1.237.409 kn
  - Objekt na nogometnom igralištu na Velom Vrh 1.765.720 kn
  - Gradski stadion Aldo Drosina (zajedno s umjetnim travnjacima na dva igrališta) 30.231.044 kn
  - Gradski bazen 46.737.512 kn

- postrojenje i opremu neto vrijednosti 13.486.034 kn (namještaj i sportska oprema objekata, uređaji i strojevi, pumpe, sportski semafori, sustavi protuprovale, sustavi grijanja i hlađenja, sustavi pročišćavanja voda, sustavi vatrodajave, agregati, trafostanica, kotlovnice, sustavi ozvučenja, saune, itd.)
- alat, pogonski inventar i transportnu imovinu neto vrijednosti 451.526 kn
- poljoprivredna oprema neto vrijednosti 156.539 kn
- skulptura neto vrijednosti 309.008 kn
- materijalnu imovinu u pripremi u iznosu 142.148 kn

Vrijednost dugotrajne imovine amortizira se primjenom pravocrtne metode tijekom procijenjenog vijeka trajanja koji je prikazan u slijedećoj tablici:

| Naziv amortizacijske skupine | 2020. godina                  |                    |
|------------------------------|-------------------------------|--------------------|
|                              | Amortizacijski vijek u godini | Stopa amortizacije |
| Građevinski objekti          | 100/200                       | 1%/0,5%            |
| Nematerijalna imovina        | 4                             | 25%                |
| Postrojenje i oprema         | 4                             | 25%                |
| Računala, rač. oprema        | 2                             | 50%                |
| Softver                      | 4                             | 25%                |
| Alati, pogonski inventar     | 4                             | 25%                |
| Transportna sredstva         | 4                             | 25%                |
| Ostala nespomenuta imovina   | 10                            | 10%                |
| Ulaganja u tuđu imovinu      | 4                             | 25%                |
| Čelične strukture            | 20                            | 5%                 |

Tijekom 2019. godinu donesena je Odluka o promjeni procijenjenog vijeka uporabe dugotrajne imovine, i to za skupinu građevinskih objekata. Za novoizgrađene ili relativno nedavno rekonstruirane građevinske objekte povećao se korisni vijek uporabe s 50 na 200 godina (stopa amortizacije 0,5%), dok se za starije građevinske objekte povećao korisni vijek uporabe s 25 na 100 godina (stopa amortizacije 1%). Navedenim izmjenama želi se izbjeći nerealno iskazivanje rezultata poslovanja (računovodstvenog gubitka) Društva jer kao rezultat imaju smanjenje ukupnih rashoda na godišnjoj razini za 1,5 mil kn.

Tijekom 2020. Društvo je izvršilo **326.092 kn** investicija u dugotrajnu imovinu. Pregled ulaganja po objektima je dan u nastavku:

- Dom sportova Mate Parlov:
  - Moduli za knjigovodstveni program u iznosu od 2.100 kn
  - 2 nova računala sa Office-om u iznosu od 12.082 kn
  - Ugradnja nove kamere u postojeći sustav videonadzora u iznosu od 2.833 kn
- Veli Vrh:
  - Nabava reflektora za rasvjetu na nogometnom igralištu u iznosu 163.600 kn
- Gradski stadion Aldo Drosina:
  - Nabava kamere za snimanje pomoćnog igrališta u iznosu od 7.475 kn

- Nabava ulazne rampe na glavnom ulazu stadiona u iznosu od 41.174 kn
- Nabava klima uređaja za prostoriju VAR sobe u iznosu od 3.667 kn
- Nadogradnja vatrodobavnog sustava u iznosu od 3.404 kn
- Nabava pokretnih stepenica zapadne tribine u iznosu od 7.600 kn
- Započet projekt postavljanja parkirnih rampi ispod sjeverne i južne tribine (projekt i građevinski pripremni radovi) u iznosu od 26.559 kn
  
- Sportski centar Veruda:
  - Nabava trimera i samohodne kosilice za održavanje okoliša u iznosu od 3.681 kn
  - Postavljanje metalne ograde na ulazima na tribinu stadiona u iznosu od 9.700 kn
  - Završen projekt nadstrešnice tribine u iznosu od 10.000 kn
  
- Gradski bazen
  - Postavljanje estrih podloge u dvorani za suhe treninge klubova u iznosu od 18.715 kn
  - Radni stol za tehničku službu u iznosu od 2.272 kn
  - Pult, svlačionice i ostali namještaj za dvoranu za suhe treninge u iznosu od 10.230 kn
  - Plaćena upravna pristojba za penjaču stazu u iznosu od 1.000 kn

## Kratkotrajna imovina

Na kratkotrajnu imovinu Društva odnosi se 1% ukupne vrijednosti imovine, odnosno **1,3 mil kn**. Sastoji se pretežito od kratkoročnih potraživanja.

Od ukupnih potraživanja od kupaca na koja se odnosi iznos od 402.363 kn, na dospjela potraživanja odnosi se 227.128 kn (najveće potraživanje je ono do NK Istra-Pula za korištenje ureda u Domu braće Ribar i stadiona u ukupnom iznosu 45.533 kn koji je većinom pokriven potpisanim sporazumima o obročnoj otplati sa Sportskom zajednicom Grada Pule, te raznih zakupaca koji su privremeno zatvoreni radi pandemije virusa Covid-19 ).

Nedospjela potraživanja u iznosu od 175.235 kn odnose se na račune koji su krajem prosinca 2020.g. izdani za izvršene usluge korištenja dvorani, ureda, igrališta i dr. u istom mjesecu.

Potraživanja od države i drugih institucija (17.810 kn) odnose se na potraživanja od HZZO-a za refundaciju isplaćenih bolovanja radnicima i za više uplaćenu članarinu HGK, te za više uplaćeni porez i prirez na plaćama radnika nakon godišnjeg obračuna poreza.

Pozicija ostalih potraživanja (887.310 kn) obuhvaća:

- kratkoročna potraživanja od Grada Pule za refundaciju ulaganja u atletsku stazu na SRC Veruda u 2010. g. u iznosu od 188.646 kn (Grad Pula refundaciju vrši redovnim potporama za glavnice kredita kod Zagrebačke banke d.d.)
- kratkoročna potraživanja od Grada Pule za kapitalne potpore za otplatu dugoročnih kredita kod banaka iskorištenih radi provedenih investicija u izgradnju i opremanje Gradskog stadiona Aldo Drosina i Gradskih bazena Pula-Pola u iznosu 687.877 kn
- potraživanja za uplaćene predujmove dobavljačima po ponudama u iznosu od 9.346 kn

- potraživanja za obračunate zatezne kamate i kamate po danim kratkoročnim zajmovima u iznosu 1.264 kn
- ostala potraživanja u iznosu 177 kn

Na posljednji dan 2020. godine Društvo stanje novca na računu u HPB banci i u blagajnama iznosilo je 21.017 kn. Inače, Društvo koristi dozvoljeno prekoračenje po transakcijskom računu kod Zagrebačke banke koji je ujedno i glavni račun Društva. Na 31.12.2020. godine navedeno prekoračenje iznosilo je 880.307 kn.

### **Aktivna vremenska razgraničenja**

Na ovoj poziciji evidentirano je **862 kn** na ime unaprijed plaćenih troškova za 2021. godinu: pretplata na stručni časopis.

## Izvještaj 2.

# KAPITAL I OBVEZE

## Kapital

Upisani temeljni kapital Društva na dan 31.12.2020. godine iznosi **8,4 mil kn**, a sastoji se od:

- uloga Grada Pule u iznosu od 20.000 kn
- nekretnine (zemljište k.č. 154/61, k.o. Pula, površine 6.724 m<sup>2</sup> za izgradnju gradskog bazena) u iznosu od 7.115.000 kn (Elaborat o procjeni ovlaštenog stalnog sudskog vještaka i procjenitelja nekretnina Daroslav Babić)
- dokapitaliziranog iznosa od strane Grada Pule u prosincu 2017. godine u iznosu od 1.265.000 kn

Kapitalne rezerve u iznosu od 134.844.029 kn evidentirane su u poslovnim knjigama s danom preoblikovanja javne ustanove u trgovačko društvo. U ustanovi su nazivane vlastitim izvorima i predstavljaju vrijednost svih zemljišta i sportskih objekata u vlasništvu Pula Sporta, a koje je Grad Pula prenio u vlasništvo društvu bez naknade:

- objekti (171.029.671 kn):
  - Dom sportova Mate Parlov, tržišne vrijednosti 70.486.126 kn
  - Sportski centar Mirna, tržišne vrijednosti 6.701.530 kn
  - Dom braće Ribar, tržišne vrijednosti 2.664.950 kn
  - Gradski stadion Aldo Drosina, tržišne vrijednosti 40.250.827 kn
  - Gradski bazeni Pula-Pola, tržišne vrijednosti 47.209.205 kn
  - Objekt na nogometnom igralištu u Štinjanu, tržišne vrijednosti 1.535.349 kn
  - Objekt na nogometnom igralištu na Velom Vrh, tržišne vrijednosti 2.181.684 kn
- zemljišta (60.201.543 kn):
  - K.č. 1212/42 k.o. Pula (Dom braće Ribar), površine 2.535 m<sup>2</sup>, tržišne vrijednosti 2.644.482 kn
  - K.č. 542/37 k.o. Pula (Dom braće Ribar), površine 2.684 m<sup>2</sup>, tržišne vrijednosti 2.799.917 kn
  - K.č. 540/25 k.o. Pula (Sportski centar Mirna, površine 4.512 m<sup>2</sup>, tržišne vrijednosti 4.706.865 kn
  - K.č. 5177/22, k.o. Pula (Dom sportova Mate Parlov), površine 14.737 m<sup>2</sup>, tržišne vrijednosti 5.389.138 kn
  - K.č. 181/1, k.o. Štinjan, površine 9.611 m<sup>2</sup>, tržišne vrijednosti 2.247.590 kn
  - K.č. 181/2, k.o. Štinjan, površine 2.320 m<sup>2</sup>, tržišne vrijednosti 542.546 kn
  - K.č. 181/3, k.o. Štinjan, površine 119 m<sup>2</sup>, tržišne vrijednosti 27.829 kn
  - K.č. 182/1, k.o. Štinjan, površine 5.156 m<sup>2</sup>, tržišne vrijednosti 1.205.761 kn
  - K.č. 183/4, k.o. Štinjan, površine 439 m<sup>2</sup>, tržišne vrijednosti 388.901 kn
  - K.č. 543/1, 543/6 i 542/22, k.o. Pula (Gradski stadion Aldo Drosina), ukupne površine 32.790 m<sup>2</sup>, tržišne vrijednosti 28.763.388 kn
  - k.č. 783/5-7, 784/1-3, 784/5-9, k.o. Pula (nogometno igralište na Velom Vrh) ukupne površine 14636 m<sup>2</sup>, tržišne vrijednosti 3.264.379 kn



- k.č. 783/3, 783/4, 784/1, k.o. Pula (nogometno igralište na Velom Vrh) ukupne površine 1706 m<sup>2</sup>, tržišne vrijednosti 871.520 kn
- k.č. 154/61, k.o. Pula (Gradski bazeni Pula-Pola) ukupne površine 6.724 m<sup>2</sup>, tržišne vrijednosti 7.115.000 kn
- k.č. 5177/26, k.o. Pula (Gradski bazeni Pula-Pola) ukupne površine 38 m<sup>2</sup>, tržišne vrijednosti 33.663 kn
- k.č. 5177/28, k.o. Pula (Gradski bazeni Pula-Pola) ukupne površine 377 m<sup>2</sup>, tržišne vrijednosti 200.564 kn

Iz prethodnih godina prenijeti su gubitci u akumuliranom iznosu od 8,7 mil kn, a u promatranoj godini Društvo je ostvarilo gubitak u iznosu od 2,6 mil kn.

## Dugoročne obveze

Na dan 31.12.2020. godine dugoročne obveze iznose **72.815.813 kn**, te u pasivi sudjeluju sa udjelom od 32%. U odnosu na prethodnu godinu smanjene su za 8% ili za cca 6,0 mil kn.

Sastoje se od:

- obveze s osnove dva ugovora o dugoročnom kreditu (oba s valutnom klauzulom vezanom uz EUR), za financiranje izgradnje i opremanja Gradskog stadiona „Aldo Drosina“ u Puli, te za obnovu atletske staze na Sportskom centru Veruda u Puli, a iz kojih su se sredstva koristila tijekom 2009. i 2010. godine, te
- jednog ugovora o dugoročnom kunkskom kreditu za realizaciju projekta Gradskog bazena Pula, odnosno za izgradnju objekta sa tri bazena (bazen 34x25m, bazen 25x10m i bazen za bebe), potrebnu opremu, uređenje okoliša objekta sa pripadajućom pristupnom cestom, izvedbu ostale infrastrukture, usluge svih nadzora te drugu sportsku infrastrukturu, a iz kojeg su se sredstva koristila tijekom 2017., 2018. i 2019.
- garantnih pologa za zakup poslovnog prostora u iznosu 34.158 kn

Na dan 31.12.2020. godine nedospjele obveze za otplatu glavnice prema Zagrebačkoj banci d.d. (za izgradnju stadiona) iznose 7.166.042 kn i (za izgradnju bazena) 59.854.167 kn, dok nedospjele obveze za otplatu glavnice prema Hrvatskoj poštanskoj banci d.d. iznose 12.003.287 kn. Dio iznosa glavnica koje dospijevaju u 2021. godini evidentiran je u sklopu kratkoročnih obveza i iznosi 6.241.840 kn.

Osnovni podaci o kreditima:

|   | Zagrebačka banka d.d.  | Hrvatska poštanska banka d.d.  | Zagrebačka banka d.d.   |
|---|--|--|---|
| <b>Datum sklapanja osnovnog Ugovora</b>                               | 24.11.2008.g.  | 26.08.2009.g.  | 28.04.2017.g.   |
| <b>Namjena</b>  | Izgradnja zapadne tribine stadiona Aldo Drosina -1. faza; te obnova atletske staze na Verudi | Izgradnja Gradskog stadiona Aldo Drosina -2. faza  | Izgradnja gradskog bazena u Puli i ostale sportske infrastrukture |
| <b>Datum sklapanja Dodatka I osnovnom Ugovoru - izmjena</b>           | 29.06.2009.g. - rok korištenja pomaknut s 30.06.2009.g. na 31.12.2009.g.                     | 31.08.2010.g. - smanjena kamatna stopa s <b>7,055%</b> + mjesečni Euribor na 5,1% + mjesečni Euribor | 14.02.2019.g. – rok korištenja pomaknut na 18.05.2019.g.          |
| <b>Datum sklapanja Dodatka II osnovnom Ugovoru - izmjena</b>          | 09.07.2009.g. - ukinut početak od 6 mjeseci  | 29.06.2011.g. – izmijenjeno razdoblje obračuna redovnih kamata                                       | /   |
| <b>Datum sklapanja Dodatka III osnovnom Ugovoru - izmjena</b>         | 20.01.2011.g. -kam. stopa smanjena s 8,5% na 6,5%  | 13.08.2020.g. -kam. stopa smanjena na 3,5%   | /   |
| <b>Datum sklapanja Dodatka IV osnovnom Ugovoru - izmjena</b>          | 01.04.2020.g. -kam. stopa smanjena na 4%   | /  | /   |
| <b>Kamatna stopa važeća na dan 31.12.2020.g.</b>                      | <b>4,00% - fiksna</b>  | <b>3,50% -fiksna</b>   | <b>Referentna stopa + 1,98 p.p. godišnje</b>                      |
| <b>Iskorišteni iznos u EUR do 31.12.2020.</b>                         | <b>3.565.480,06 EUR</b>  | <b>3.185.207,05 EUR</b>  | <b>8.710.457,04 EUR</b>   |
| <b>Početak otplate</b>  | 01.01.2010.g.  | 01.01.2011.g.  | 01.06.2019.g.   |
| <b>Način godišnje otplate</b>   | 4 tromjesečne rate   | 12 mjesečnih rata  | 12 mjesečnih rata   |
| <b>Rok otplate</b>  | 31.12.2024.g.  | 31.12.2030.g.  | 20 godina   |
| <b>Otplaćeno glavnice do 31.12.2020.g. u EUR</b>                      | 2.614.685,48 EUR   | 1.592.604,00 EUR   | 686.995,59 EUR  |
| <b>Preostali iznos glavnice za otplatu u EUR na dan 31.12.2020.g.</b> | <b>950.794,58 EUR</b>  | <b>1.592.603,10 EUR</b>  | <b>7.941.485,55 EUR</b>   |

### Kratkoročne obveze

Kratkoročne obveze na dan 31.12.2020. iznose **8.590.813** kn, te su 2% niže u odnosu na 31.12.2019. godine uslijed smanjenja obveza prema dobavljačima (na 31.12.2019. bila je evidentirana obveza prema glavnom izvođaču radova izgradnje gradskog bazena u iznosu 1.036.794 kn, a koja je podmirena u veljači 2020.g.)

Sastoje se od:

- obveza prema dobavljačima (669.676 kn); na nedospjele obveze prema dobavljačima odnosi se 476.674 kn (većinom računi za energente i materijalne troškove u prosincu 2020.), dok se od ukupno 193.002 kn dospjelih obveza iznos od 88.733 kn odnosi na trošak vode i plina u studenom 2020.g., a iznos od 68.746 kn na premije osiguranja za listopad, studeni i prosinac 2020.g.

- obveze prema bankama (7.302.718 kn); obračunata redovna kamata po kreditu za stadion kod Zagrebačke banke d.d., a za razdoblje 01.10.-31.12.2020. (u iznosu od 76.457 kn), obračunata redovna kamata po kreditu za bazen kod Zagrebačke banke za prosinac 2020. (u iznosu od 102.301 kn) i dio glavnica po kreditima kod Zagrebačke banke d.d. i Hrvatske poštanske banke d.d. za bazen i stadion koje dospijevaju unutar godine dana (u 2021.) u iznosu od 6.241.840 kn, te prekoračenje po transakcijskom računu kod Zagrebačke banke d.d. u iznosu 880.307 kn
- obveze prema radnicima (292.773 kn); neto plaća, naknade za bolovanja, te naknade za prijevoz na posao i korištenje privatnog automobila u službene svrhe, a sve za prosinac 2020.
- obveze za poreze i doprinose i slična davanja (318.097 kn); obveza PDV-a za uplatu po obračunu za prosinac 2020.g., doprinosi iz i na plaću za prosinac 2020. godine, te obveze za općekorisnu funkciju šuma za 2020.godinu
- obveze za primljene predujmove (1.700 kn) i ostale kratkoročne obveze (5.849 kn); obračunata naknada s pripadajućim porezima i doprinosima članovima Nadzornog odbora za prosinac 2020. godine, te obveze za uplaćene ponude od strane korisnika

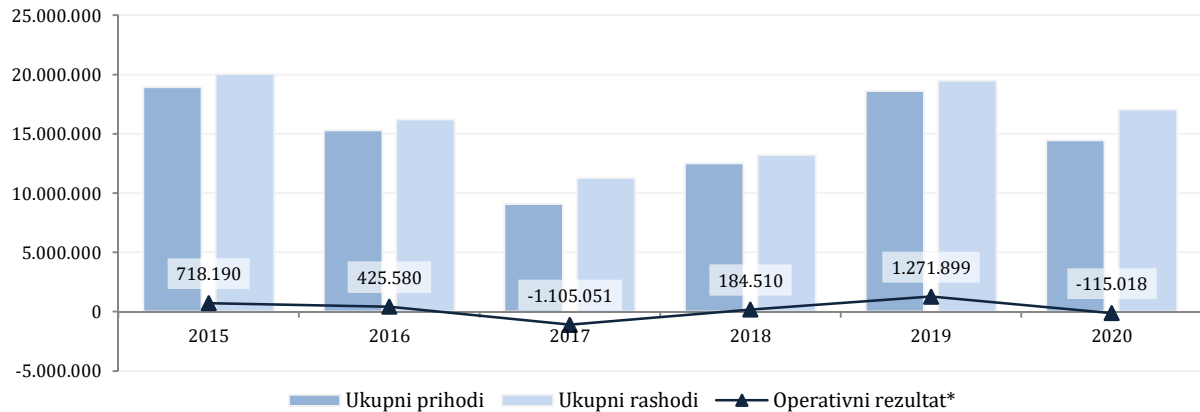
### **Pasivna vremenska razgraničenja**

Na poziciji odgođenih prihoda evidentirano je 15.521.996 kn od kojih se:

- 12.542.211 kn odnosi na uplaćena namjenska sredstva od Grada Pule za otplatu glavnica kredita kod Zagrebačke banke d.d. i Hrvatske poštanske banke d.d. za izgradnju stadiona, a koja će se iskazati u okviru prihoda u budućim razdobljima sukladno obračunatoj amortizaciji objekta i opreme Gradskog stadiona Aldo Drosina nabavljenih iz navedenih kredita
- 54.384 kn odnosi na priznavanje ulaganja zakupcima poslovnih prostora, a što će se priznavati kroz buduće zakupnine do potpune otplate
- 871 kn odnosi na unaprijed naplaćene prihode za 2021. godinu (godišnje karte korištenja bazena)
- 53.720 kn odnosi na donaciju Nogometnog saveza Istarske županije za postavljanje rasvjete glavnog igrališta na Velom vrhu, a koji će se iskazati u okviru prihoda u budućim razdobljima sukladno obračunatoj amortizaciji imovine
- 2.870.809 kn odnosi na donaciju Hrvatskog nogometnog saveza u obliku zamjene travnjaka na glavnom terenu Gradskog stadiona Aldo Drosina novim, hibridnim travnjakom s kompletnim sustavom navodnjavanja i nogometnim golovima, a koji će se također iskazati u okviru prihoda u budućim razdobljima sukladno obračunatoj amortizaciji imovine

### Izveštaj 3.

## PRIHODI I RASHODI



\* RAZLIKA POSLOVNIH PRIHODA I POSLOVNIH RASHODA

### Prihodi

U promatranoj godini Društvo je ostvarilo **14.442.655 kn** prihoda, što označava pad od 22% u odnosu na 2019. godinu.

**Poslovni prihodi** (14.425.131 kn) sastoje se od:

- prihoda od najamnina i zakupnina\* **7.857.009 kn:**
  - Dom sportova Mate Parlov 1.277.589 kn
  - Sportski centar Mirna 602.447 kn
  - Dom braće Ribar 450.102 kn
  - Gradski stadion Aldo Drosina 1.076.707 kn
  - Nogometno igralište Štinjan 221.134 kn
  - Nogometno igralište Veli Vrh 205.350 kn
  - Boćalište 81.729 kn
  - Bazen 3.110.183 kn
  - SRC Veruda 747.595 kn
  - Klizalište 47.820 kn
  - Bunarina 36.352 kn

\*Prihodi od najмова i zakupnina, koji u 2020.godini iznose 7.857.009 kn, manji su za više od 30% u odnosu na 2019. godinu kada su iznosili 11.303.342 kn. Navedeni pad posljedica je zatvaranja objekata u proljeće i zimu, te smanjenog obima rada u ljeto 2020.g. Usporedba po objektima:

|   | Dom sportova Mate Parlov |                     | Sportski centar Mirna |                   |
|---|--------------------------|---------------------|-----------------------|-------------------|
|   | 2019                     | 2020                | 2019                  | 2020              |
| <b>Ukupni vlastiti prihodi (od iznajmljivanja objekata)</b>               | <b>1.863.104,77</b>      | <b>1.277.588,92</b> | <b>923.232,38</b>     | <b>602.447,02</b> |
| <i>(prihodi od Sportske zajednice Grada Pule - dio vlastitih prihoda)</i> | <i>1.268.000,04</i>      | <i>923.720,10</i>   | <i>577.500,00</i>     | <i>369.814,96</i> |

|   | Dom braće Ribar   |                   | Gradski bazeni Pula-Pola |                     |
|---|-------------------|-------------------|--------------------------|---------------------|
|   | 2019              | 2020              | 2019                     | 2020                |
| <b>Ukupni vlastiti prihodi (od iznajmljivanja objekata)</b>               | <b>580.397,68</b> | <b>450.101,67</b> | <b>4.288.253,83</b>      | <b>3.110.182,67</b> |
| <i>(prihodi od Sportske zajednice Grada Pule - dio vlastitih prihoda)</i> | <i>250.146,00</i> | <i>169.258,02</i> | <i>3.000.000,00</i>      | <i>2.477.659,98</i> |

|  | Gradski stadion Aldo Drosina |                     | Štinjan i Veli Vrh |                   |
|--|------------------------------|---------------------|--------------------|-------------------|
|  | 2019                         | 2020                | 2019               | 2020              |
| <b>Ukupni vlastiti prihodi (od iznajmljivanja objekata)</b>  | <b>1.542.513,89</b>          | <b>1.076.707,51</b> | <b>490.989,52</b>  | <b>426.485,13</b> |
| <i>(prihodi od ugovorenih nogometnih klubova, a preko Sportske zajednice Grada Pule - dio vlastitih prihoda)</i> | <i>1.228.487,75</i>          | <i>1.059.891,89</i> | <i>280.000,00</i>  | <i>240.000,00</i> |

|   | ostali objekti      |                     |
|---|---------------------|---------------------|
|   | 2019                | 2020                |
| <b>Ukupni vlastiti prihodi (od iznajmljivanja objekata)</b>               | <b>3.648.352,93</b> | <b>2.416.688,45</b> |
| <i>(prihodi od Sportske zajednice Grada Pule - dio vlastitih prihoda)</i> | <i>920.000,00</i>   | <i>717.319,96</i>   |

- prihoda od pružanja usluga u iznosu od 180.000 kn što se odnosi na pruženu uslugu Gradu Pula za komunalnu djelatnost održavanja javnih sportskih igrališta, terena i sportskih zona namijenjenih bavljenju sportom na otvorenom
- prihodi od prodaje 2.807 kn -prodano staro željezo s objekta
- prihoda od subvencija, dotacija u iznosu od **6.357.714 kn** za sljedeće namjene:
  - prihodi iz proračuna Grada Pule:
    - otplata redovnih kamata kod Zagrebačke banke d.d. za kredite izgradnje stadiona i bazena- 1.659.051 kn
    - otplata redovnih kamata kod Hrvatske poštanske banke d.d. – 532.029 kn
    - otplata glavnica kredita kod Zagrebačke banke d.d. i Hrvatske poštanske banke d.d., a sukladno obračunatoj amortizaciji dobara – 3.555.756 kn
  - prihodi od Hrvatskog nogometnog saveza: priznavanje prihoda od donacija u visini amortizacije donirane imovine (hibridni travnjak sa sustavom navodnjavanja i golovima) –493.221 kn
  - prihodi od dotacija i pomoći: odricanje članova na pravo na naknadu za rad u Nadzornom odboru u travnju i svibnju 2020.g – 7.600 kn
  - prihodi od Nogometnog saveza Istarske županije: priznavanje prihoda od donacija u visini amortizacije donirane imovine (rasvjeta glavnog nogometnog igrališta na Velom Vrh) – 9.480 kn
  - prihodi od državnih potpora: potpora Hrvatskog zavoda za zapošljavanje za mjeru skraćivanja radnog vremena u kolovozu 2020.g. – 87.571 kn

- prefakturirani troškovi za klima uređaj stolnoteniskim klubovima i prefakturirani troškovi plina Sportskom centru Tivoli – 13.008 kn

Iznos prihoda od proračuna Grada Pule nije istovjetan iznosu koji je te godine primljen, iz razloga što je iznos koji nije pokriven obračunatom amortizacijom nabavljenih dobara iz kredita evidentiran na pasivnim vremenskim razgraničenjima.

U skupinu poslovnih prihoda ulaze i prihodi od naplate štete uništene imovine od osiguravajućeg društva (**27.601 kn**).

U okviru **financijskih prihoda (2.652 kn)** evidentirano je 2.013 kn prihoda od redovnih kamata, 119 kn prihoda od zateznih kamata, te 520 kn pozitivnih tečajnih razlika.

Skupina **ostalih prihoda (14.872 kn)** obuhvaća prihode od otpisa obveza, od naplaćenih potraživanja otpisanih u prethodnim razdobljima te prihoda od prodaje dugotrajne imovine.

## Rashodi

Ukupni rashodi ostvareni tijekom 2020. godine iznose **17.034.626 kn**. Takva je realizacija za 13% manja od prošlogodišnje, a u skladu sa smanjenjem prihoda.

Objekti su tijekom 2020. godine redovno održavani, odnosno izvršeno je:

- tekuće održavanje svih objekata (servisi, ličenja),
- ispitivanje objekata, opreme i raznih sustava sukladno propisima iz područja zaštite na radu,
- redovno saniranje nogometnih igrališta Aldo Drosina, SRC Veruda, Veli Vrh i Štinjan,
- redovno saniranje umjetnih travnjaka na stadionu.

Od značajnijih **materijalnih rashoda** u istima evidentirani su slijedeći radovi/usluge:

- Dom sportova Mate Parlov:
  - Saniranje dijela krova,
  - Nabava i zamjena 2 pumpe strojarskih instalacija
  - Redovno ličenje fasade u cilju prekrivanja grafita
- Sportski centar Mirna:
  - Sanacija poda judo dvorane u SC Mirna
  - Postavljanje sjedišta na klupe u dvorište SC Mirna
  - Sanacija zidova u svlačionicama SC Mirna
  - Zamjena rasvjete (postavljanje LED panela) u hodnike
- Dom braće Ribar:
  - Ličenje zidova hodnika u Domu braća Ribar
  - Zamjena vrata svlačionica u Domu braća Ribar
  - Sanacija stropa kancelarija u Domu braće Ribar

- Stadion Aldo Drosina
  - bojanje zidova tribina na glavnom terenu
  - redovno održavanje travnjaka nogometnog terena
  
- Nogometno igralište Štinjan – Fortin
  - sanacija kanalizacijskih cijevi
  - redovno održavanje travnjaka nogometnog terena
  - zamjena reflektora na rasvjeti nogometnog igrališta
  
- Nogometno igralište Veli Vrh
  - redovno održavanje travnjaka nogometnog terena
  
- Gradski bazen Pula-Pola
  - Kemikalije za održavanje bakteriološke i fizikalno kemijske kvalitete vode
  - Kemikalije i pribor za čišćenje i održavanje bakteriološke čistoće svih čvrstih podloga oko vodenih površina, sanitarnih čvorova, svlačionica te ostalih prostorija na objektu.
  - Materijal za održavanje zgrade bazena, popravke, ventili, razni alat
  - Godišnje održavanje kompletnog sustava ventilacije grijanja/hlađenja, videonadzora, protuprovale/vatrodojave, lifta, dimnjaka, kotlovnice
  - Potrošni materijal za bazensku tehniku (ventili, sonde za kontrolu ispravnosti vode, tablete za kontrolu kemijskih svojstava bazenske vode)
  - Obuka djelatnika za rad na siguran način
  - Namještaj za multifunkcionalnu dvoranu
  - Mjesečna kontrola bakteriološke čistoće bazenske vode i čvrstih podloga (Zavod za javno zdravstvo)
  - Izmještanje tripod uređaja radi lakše kontrole ulaska građana
  - Sanacije raznih kvarova, mehaničkih oštećenja prilikom rada strojarke i elektro opreme.
  - Održavanje, zamjena komada opreme na bazenskoj tehnici, čišćenje kamenca u strojarke opremi u strojarnici bazena (izmjenjivači topline, cjevovodi, ventili...).
  
- Nogometno igralište SRC Veruda
  - nabava pijeska za održavanje igrališta za skok u dalj
  - redovno održavanje travnjaka nogometnog terena
  - započet rad na sustavu zalijevanja travnjaka s pročišćenom vodom iz spremnika Gradskih bazena
  - izrada projektne dokumentacije za rasvjetu na SRC Veruda
  
- Tenis tereni Bunarina
  - sanacija stupova i žičane ograde na tenis terenima
  - sanacija terena i linija(okopavanje i nanošenje novog tenisita cca 8 tona i soli) na tenis terenima
  - košnja oko objekta, terena i parkirališta
  - bojanje vanjskih i unutarnjih zidova objekta (svlačionice, tuševi, ured i sl.)
  - popravak ograde oko objekta i stavljanje u funkciju (voda, struja, grijanje)
  - svakodnevno uređivanje objekta i okoliša
  - sanacija klupa i postavljanje stolica na terenima i oko objekta
  - oblikovanje i podrezivanje žive ograde

**Trošak energije (1.701.650 kn)** odnosio se na najvećim dijelom na električnu energiju (1.175.824) dok su se ostali troškovi energije odnosili na troškove plina (454.363 kn), lož ulje (30.455 kn) i gorivo (40.660 kn). Smatramo važnim napomenuti da u ukupnim troškovima energije u 2020.godine bazen sudjeluje s 47% (794.401 kn).

Troškovi **promidžbe** (39.982 kn) odnose se na promidžbu putem televizijskih i radijskih kanala, tiskovina i plakata o svim uslugama koje Pula sport d.o.o. pruža svojim korisnicima.

U okviru **intelektualnih usluga** (192.489 kn) realizirane su usluge drugih dohodaka (24.546 kn), usluge revizije financijskih izvještaja (26.000 kn), usluge javnih bilježnika i paušalne usluge odvjetnika (51.593 kn), usluga izrade projekta sustava navodnjavanja terena SRC Veruda vodom iz Gradskih bazena (11.000 kn), usluga izrade glavnog projekta radi ishođenja građevinske dozvole za dva objekta (24.630 kn), usluga vještaka za procjenu vrijednosti dva objekta (9.000 kn), usluge sustava kontrolinga (22.400 kn) i druge.

Troškovi **komunalnih usluga** u ukupnom iznosu od 574.758 kn pokazuju skoro upola manju vrijednost u odnosu na prošlu godinu (1.036.310 kn), a što je rezultat zatvaranja objekata i štednje radi pandemije virusa Covid-19. Najveći udio komunalnih usluga odnosi se na trošak vode i odvodnje (434.804 kn).

Troškovi **ostalih usluga (120.187 kn)** najvećim dijelom obuhvaćaju usluge studentskog servisa (rad studenata na bazenu i na klizalištu -siječanj 2020.g.) u iznosu 86.592 kn. Ostalo se odnosi na usluge spajanja instalacija, rad viličara i montaže/demontaže ostale opreme potrebne za rad klizališta u siječnju 2020.g.

Na **troškove osoblja (4.946.727 kn)** odnosi se 34% ukupno ostvarenih poslovnih rashoda, što pokazuje smanjenje od 8% u odnosu na prošlu godinu.

Rezultat je to neisplate naknada za regres i otpremnina u odnosu na prošlu godinu, te određenog smanjenja neto plaća. Naime, tijekom 2020. godine četiri je puta, sukladno Izmjenama Kolektivnog ugovora za zaposlene u upravnim tijelima Grada Pula-Pola, donesena Odluka direktora o promjeni iznosa osnovice za obračun plaće, a radi teškoća u poslovanju uzrokovanih pandemijom.

**Trošak amortizacije** obračunat je u iznosu od **5.100.748 kn**, te je kao takav za 3% veći od prošlogodišnjeg. Stope amortizacije i vijek trajanja imovine prikazan je u dijelu Imovina.

**Ostali troškovi poslovanja** iznose **121.859 kn**, a odnose se na:

- troškovi stručno obrazovanja i literature 18.510 kn
- troškove reprezentacije 736 kn
- troškove službenih putovanja 893 kn
- članarina HGK i doprinos za općekorisnu funkciju šuma, te članarina kartice 4.321 kn
- ostale troškove poslovanja u iznosu od 97.399 kn koji obuhvaćaju naknade članovima Nadzornog odbora s pripadajućim porezima i doprinosima (66.702 kn), troškove ZAMP-a, upravne pristojbe i državne biljege, liječničke preglede zaposlenika, usluge zdravstvene kontrole vode na bazenu i slično.



**Financijski rashodi** iznose **2.418.854 kn**, a najvećim se dijelom odnose na troškove redovnih kamata po kreditima Zagrebačke banke d.d. i Hrvatske poštanske banke d.d. (2.109.382 kn). Ostatak obuhvaća 283.725 kn negativnih tečajnih razlika i 439 kn troškova zateznih kamata, te 25.305 kn obračunatih kamata na iskorišteno prekoračenje po transakcijskom računu kod Zagrebačke banke d.d.

**Ostali rashodi i vrijednosna usklađenja** ostvareni su u iznosu od **75.623 kn** na ime porezno priznatog otpisa potraživanja u iznosu 29.531 kn i porezno nepriznatog otpisa potraživanja u iznosu 1.250 kn, naknade za nezapošljavanje invalidnih osoba s obzirom na ukupan broj zaposlenih u iznosu 17.875 kn, manjka uslijed provalne krađe u iznosu 1.500 kn, vodnog doprinosa za ozakonjenje građevine u iznosu 6.609 kn, iskorištenih besplatnih ulaznica na klizalište u iznosu 12.415 kn (dan zatvaranja u siječnju 2020.g.) i slično.

*Pojava virusa, kao mjere usmjerene borbi protiv njegova širenja, uzrokovalo je da rad svih objekata u vlasništvu ili na korištenju Pula sporta d.o.o. bude sveden na minimum, kako u korištenju od strane korisnika, tako i u investicijama i investicijom održavanju.*

*Radi izrečenoga, nije bilo značajnijih ulaganja, osim onog usmjerenog ka održavanju funkcionalnog stanja. Također, značajnije su smanjeni troškovi energije i materijala u osnovnoj djelatnosti, troškovi usluga održavanja, komunalne usluge, intelektualne i ostale usluge, te troškovi sponzorstva i promidžbe. U nastavku je pregled najvećih objekata i najznačajnijih troškova ostvarenih 2020.godine u odnosu na prethodnu:*

| vrsta troška  | Dom sportova Mate Parlov |            | Sportski centar Mirna |            |
|---|--------------------------|------------|-----------------------|------------|
|   | 2019                     | 2020       | 2019                  | 2020       |
| Materijal za održavanje opreme i objekata               | 17.890,21                | 39.680,84  | 9.221,07              | 7.041,57   |
| Usluge tekućeg održavanja opreme i objekata             | 148.591,26               | 85.521,80  | 36.875,44             | 26.592,72  |
| Troškovi energije (el.energija, plin, lož ulje, benzin) | 384.994,70               | 261.487,12 | 80.290,91             | 67.030,45  |
| Neto plaća radnika (s porezom i doprinosima)            | 594.660,59               | 668.712,18 | 348.775,99            | 270.319,56 |

| vrsta troška  | Dom braće Ribar |            | Gradski bazeni Pula-Pola |              |
|---|-----------------|------------|--------------------------|--------------|
|   | 2019            | 2020       | 2019                     | 2020         |
| Materijal za održavanje opreme i objekata               | 3.895,00        | 2.392,68   | 93.320,73                | 87.389,16    |
| Usluge tekućeg održavanja opreme i objekata             | 11.003,92       | 6.580,80   | 360.837,67               | 220.043,04   |
| Troškovi energije (el.energija, plin, lož ulje, benzin) | 62.215,14       | 66.933,93  | 1.129.351,65             | 794.400,66   |
| Neto plaća radnika (s porezom i doprinosima)            | 188.128,88      | 159.010,68 | 2.467.809,58             | 2.045.858,35 |

| vrsta troška  | Gradski stadion Aldo Drosina |            | Štinjan i Veli vrh |            |
|---|------------------------------|------------|--------------------|------------|
|   | 2019                         | 2020       | 2019               | 2020       |
| Materijal za održavanje opreme i objekata               | 182.189,10                   | 196.582,75 | 52.280,27          | 53.798,19  |
| Usluge tekućeg održavanja opreme i objekata             | 114.351,41                   | 50.816,10  | 25.677,86          | 4.148,88   |
| Troškovi energije (el.energija, plin, lož ulje, benzin) | 419.025,51                   | 341.328,97 | 41.542,74          | 43.754,45  |
| Neto plaća radnika (s porezom i doprinosima)            | 628.136,62                   | 690.783,84 | 196.932,32         | 188.387,76 |

## Rezultat poslovanja

U promatranoj godini Društvo je ostvarilo **gubitak** u iznosu od **2.591.971 kn**.

Ukoliko bismo promatrali samo rezultat poslovanja u kojem nisu obuhvaćeni troškovi amortizacije (5.100.748 kn) i redovnih kamata po kreditima (2.109.382 kn), te prihodi kapitalnih potpora Grada Pule i Hrvatskog i Istarskog nogometnog saveza (6.249.536 kn) koji se knjigovodstveno sučeljavaju s obračunatom amortizacijom, financijski rezultat Društva u 2020. godini bio bi 9.824.496 kn rashoda i 8.193.119 kn prihoda, odnosno gubitak u iznosu 1.631.377 kn.

## Izvještaj 4.

# DODATNI PODACI

### Broj i struktura zaposlenih

| Radno mjesto                        | Predviđena kvalifikacija | Broj djelatnika | Prosječna mjesečna neto plaća (kn)** |        |
|-------------------------------------|--------------------------|-----------------|--------------------------------------|--------|
|                                     |                          |                 | 2019.                                | 2020.  |
| Direktor                            | VŠS /VSS                 | 1               | 13.249                               | 13.599 |
| Voditelj dvorane                    | VŠS / VSS                | 2               | 7.584                                | 7.394  |
| Voditelj računovodstva              | VŠS / VSS                | 1               | 9.644                                | 9.841  |
| Referent u računovodstvu            | VŠS / VSS                | 1               | 6.345                                | 6.679  |
| Voditelj nogometnih objekata        | SSS                      | 1               | 6.060                                | 5.849  |
| Voditelj bazena                     | VŠS / VSS                | 1               | 8.657                                | 8.497  |
| Administrativna tajnica             | SSS                      | 1               | 4.771                                | 4.954  |
| Sportski voditelj bazena            | VŠS / VSS                | 1               | 7.708                                | 7.377  |
| Kućni majstor                       | SSS                      | 12              | 5.282                                | 5.030  |
| Kućni majstor na travnatim terenima | SSS                      | 1               | 5.424                                | 5.375  |
| Spremačica                          | KV                       | 14              | 4.137                                | 3.973  |
| Spasilac                            | SSS                      | 6               | 4.852                                | 4.395  |
| Voditelj recepcije na bazenu        | SSS                      | 1               | 6.315                                | 5.665  |
| Recepcionar                         | SSS                      | 6               | 5.125                                | 4.593  |
| Voditelj tehničke službe            | VŠS / VSS                | 1               | 10.119                               | 9.052  |
| Inženjer u tehničkoj službi         | VŠS / VSS                | 1               | 9.977                                | 9.012  |
| Voditelj SRC Veruda                 | SSS                      | 1               | 7.557                                | 5.685  |
| Električar                          | SSS                      | 3               | 5.456                                | 5.238  |
| Pomoćni radnik                      | KV                       | 1               | 4.165                                | 4.045  |
|                                     |                          | <b>56</b>       |                                      |        |

U gornjoj tablici prikazan je naziv radnog mjesta i pripadajući broj djelatnika **prema Pravilniku o unutarnjoj organizaciji i sistematizaciji radnih mjesta** društva Pula Sport d.o.o. važećem na dan 31.12.2020.

Na dan 31.12.2020. godine broj zaposlenih je iznosio 52, kao i na 31.12.2019.g.

U odnosu na gore navedenu sistematizaciju radnih mjesta, na dan 31.12.2020.g. nisu bili popunjena slijedeća radna mjesta:

- recepcionar -1 djelatnik
- spasilac – 4 djelatnika
- električar – 1 djelatnik;

dok je kao zamjena za porodiljni zaposlena jedna administrativna tajnica i kao zamjena za bolovanje jedna spremačica.

Radi pandemije virusa Covid-19, krajem 2020. godine nije otvoreno klizalište, te Društvo nije imalo potrebe za dodatnim radnicima na tom radnom mjestu.

\*\* Prosječna ostvarena mjesečna neto plaća obuhvaća sav oporezivi dohodak za razdoblje rada od 01.01. – 31.12.2020. godine (plaće s uračunatim osobnim olakšicama, s dodatkom za minuli rad, godišnje odmore, bolovanja na teret poslodavca, itd.).

Realno, **podaci za prosječnu mjesečnu neto plaća ostvarenu 2019. i 2020. nisu usporedivi** iz dva osnovna razloga:

- a) četiri puta tijekom 2020.g. promijenjen iznos osnovice za izračun plaće
- b) od ukupno zaposlenih 52, čak njih 28 nije radilo puno radno vrijeme cijelu 2020. g. Naime, Društvo je radi zatvorenosti objekata i smanjenja troškova plaće, za više od pola radnika odredilo rad u nepunom radnom vremenu od prvog ili drugog tjedna u svibnju pa do kraja srpnja (za pojedine radnike na pola, za pojedine u  $\frac{3}{4}$  obimu punog radnog vremena). Osim toga, jedan je radnik na kratko bio odjavljen radi ugovora o radu kod drugog poslodavca, a dvoje su koristili roditeljski dopust ostvaren prijašnjih godina. Samim time, i struktura radnih sati je bitno drugačija u odnosu na prethodno razdoblje:

### Struktura radnih sati 2020.g.

|                              | Ostvareni sati rada | Sati bolovanja na teret Društva | Sati bolovanja na teret HZZO-a | Ukupno |               |
|------------------------------|---------------------|---------------------------------|--------------------------------|--------|---------------|
| Redovan rad                  | 47.707              | 91.709                          | 2.784                          | 5.408  | <b>99.901</b> |
| Smjenski rad                 | 13.495              |                                 |                                |        |               |
| Rad subotom                  | 4.836               |                                 |                                |        |               |
| Rad nedjeljom                | 3.231               |                                 |                                |        |               |
| Državni blagdan              | 2.619               |                                 |                                |        |               |
| Skraćeno radno vrijeme (HZZ) | 6.790               |                                 |                                |        |               |
| Rad blagdanom                | 548                 |                                 |                                |        |               |
| Godišnji odmor               | 11.521              |                                 |                                |        |               |
| Prekovremeni rad             | 16                  |                                 |                                |        |               |
| Noćni rad                    | 786                 |                                 |                                |        |               |
| Plaćeni dopust               | 160                 |                                 |                                |        |               |
|                              | 91,80 %             |                                 |                                |        |               |

## Investicije i izvori financiranja

U promatranoj godini Društvo je ukupno investiralo u nabavu dugotrajne imovine **326.092 kn**. Investicije su specificirane u dijelu razrade Imovine.

## Podaci vezani uz djelatnost i fizički podaci o poslovanju

PULA SPORT d.o.o. radi veće preglednosti i praktičnosti prati prihode i rashode po mjestu troška (dvorana ili sportski teren i ostali prihodi), te broju ostvarenih sati programa na njima.

Struktura **vlastitih prihoda** ostvarenih tijekom 2020. godine je slijedeća:

- prihodi Doma sportova „Mate Parlov“:
  - od korištenja uredskih prostora – 39.066 kn
  - od zakupa poslovnih prostora – 210.642 kn
  - od korištenja i zakupa dvorana – 41.158 kn
  - od iznajmljivanja sale za sastanke – 18.580 kn
  - od korištenja kuglane – 44.103 kn
  - od korištenja saune – 320 kn
  - od korištenja dvorani i ostalih prostora od strane članica Sportske zajednice Grada Pule – 923.720 kn
- prihodi Sportskog centra „Mirna“:
  - od zakupa poslovnih prostora – 81.241 kn
  - od korištenja uredskih prostora – 13.276 kn
  - od korištenja i zakupa dvorane – 138.115 kn
  - od korištenja dvorani i ostalih prostora od strane članica Sportske zajednice Grada Pule – 369.815 kn
- prihodi Doma „Braća Ribar“:
  - od zakupa poslovnih prostora – 163.288 kn
  - od korištenja uredskih prostora – 19.883 kn
  - od korištenja dvorane – 93.860 kn
  - od korištenja prostora za stanovanje – 3.813 kn
  - od korištenja dvorani i ostalih prostora od strane članica Sportske zajednice Grada Pule – 169.258 kn
- prihodi Gradskog stadiona „Aldo Drosina“:
  - od korištenja pomoćnog igrališta za rekreaciju građana i potrebe nogometnih klubova – 346.550 kn
  - od korištenja sportskog kompleksa od strane NK Istre 1961 š. d. d. prema Ugovoru – 470.145 kn
  - od zakupa prostora za terase ugostiteljskih objekata – 32.714 kn
  - od zakupa parkirališnih mjesta, te od naknade za obavljanje usluge naplate parkinga od strane Pula parkinga d.o.o. – 23.828 kn
  - od zakupa poslovnog prostora – 158.270 kn
  - od zakupa prostora za smještaj telekom antene – 45.200 kn

- prihodi nogometnog igrališta Štinjan
  - od korištenja igrališta i pratećih prostorija i opreme – 138.294 kn
  - od zakupa poslovnog prostora – 82.840 kn
  
- prihodi nogometnog igrališta Veli Vrh
  - od korištenja igrališta i pratećih prostorija i opreme – 131.782 kn
  - od zakupa poslovnog prostora – 73.570 kn
  
- prihodi boćališta i tenis terena
  - od korištenja staza i terena– 1.281 kn
  - od korištenja uredskih prostora – 3.558 kn
  - od zakupa poslovnog prostora – 450 kn
  - od korištenja dvorani i ostalih prostora od strane članica Sportske zajednice Grada Pule – 76.440 kn
  
- prihodi Gradskog bazena Pula-Pola
  - od zakupa poslovnog prostora – 182.558 kn
  - od korištenja staza – 449.165 kn
  - od korištenja sauna – 800 kn
  - od korištenja dvorani i ostalih prostora od strane članica Sportske zajednice Grada Pule-2.477.660 kn
  
- prihodi SRC Verude
  - od zakupa poslovnog prostora –78.040 kn
  - od korištenja uredskih prostora – 4.448 kn
  - od korištenja staza – 23.285 kn
  - od korištenja sauna – 192 kn
  - od korištenja nogometnog terena – 750 kn
  - od korištenja dvorani i ostalih prostora od strane članica Sportske zajednice Grada Pule – 640.880 kn
  
- prihodi Bunarine
  - od korištenja tenis terena –36.352 kn

Najznačajniji rashodi po objektima prokazani su u dijelu ulaganja u dugotrajnu imovinu i tekućeg održavanja ovog izvještaja.

Napomena: počevši s 2019. godinom Društvo sve zajedničke prihode i rashode koji nastaju tijekom godine (npr. trošak uredskog materijala, telefona, prihodi od korištenja objekata od strane Sportske zajednice, itd.) s danom 31. prosinca raspodjeljuje na svaki objekt na temelju formule dobivene kao udio prihoda i rashoda određenog objekta u ukupnim приходima i rashodima bez zajedničkih.

## **Gradski bazeni Pula-Pola**

Budući da kompleks Gradskih bazena Pula-Pola predstavlja sportski objekt koji u ukupnim rashodima Društva sudjeluje s 46,95% i u ukupnim prihodima s 47,28% (dakle, skoro pa kao i svih ostalih 10 profitnih centara Društva zajedno), smatramo potrebnim u ovom dijelu izvještaja pobliže objasniti rad tog kompleksa.

Zbog pandemije COVID-a 19 Gradski bazeni Pula-Pola bili su zatvoreni od 11.03. do 18.05.2020. kada se otvaraju smo za klubove. U kolovozu je kompleks bio zatvoren radi godišnjeg čišćenja i održavanja sustava.

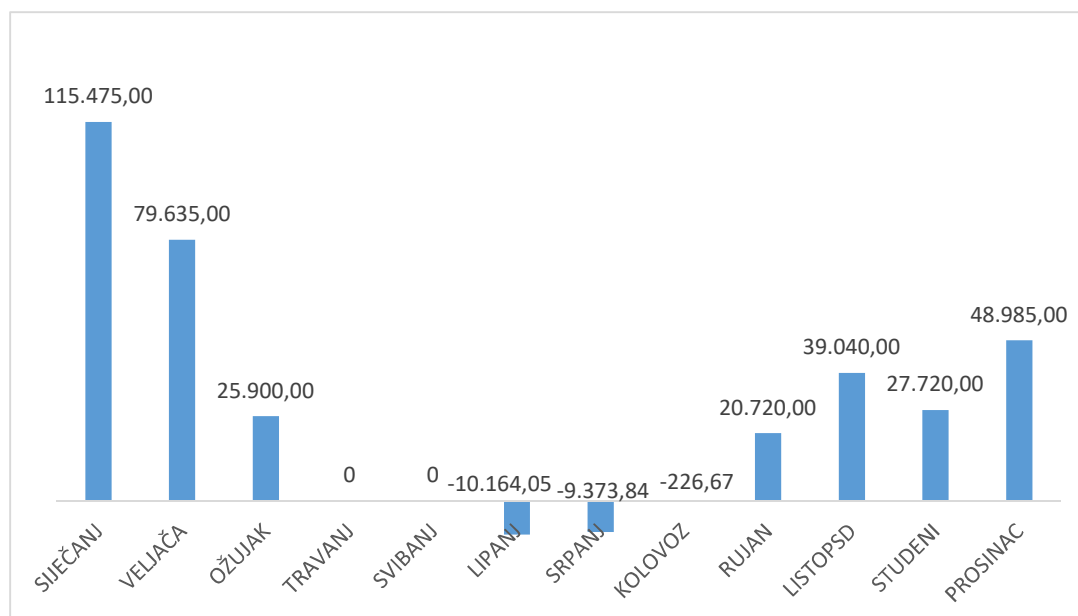
Dana 07.09.2020. bazeni ponovno otvaraju svoja vrata za klubove i za građane. Odlukom Stožera civilne zaštite bazeni se zatvaraju i od 28.11. do 7.12.2020. kada se opet otvaraju samo za kategorizirane plivače i limitirani broj građana (max. 40 osoba u jednom trenutku).

Od ukupno 449.965 kn prihoda od korištenja staza i sauna (bez klubova -članica Sportske zajednice Grada Pule), čak je 337.710 kn ostvareno neposrednim kontaktom s kupcem, odnosno prodajom na recepciji bazena prilikom dolaska korisnika. Detaljan popis tako ostvarenih usluga slijedi u nastavku:

|  | <b>Prodana količina</b> | <b>Cijena usluge</b> | <b>Iznos bez PDV-a</b> | <b>Iznos PDV-a</b> | <b>Iznos s PDV-om</b> |
|--|-------------------------|----------------------|------------------------|--------------------|-----------------------|
| Godišnja ulaznica  | 14                      | 1.500,00             | 19.301,63              | 4.825,41           | 24.127,04             |
| Godišnja ulaznica uz popust                                      | 11                      | 1.000,00             | 9.436,07               | 2.359,01           | 11.795,08             |
| Jednokratna ulaznica sa kapicom                                  | 213                     | 50,00                | 8.752,00               | 2.188,00           | 10.940,00             |
| Jednokratna ulaznica sa kapicom-popust                           | 143                     | 40,00                | 4.656,00               | 1.164,00           | 5.820,00              |
| Jednokratna ulaznica sauna i bazen                               | 86                      | 110,00               | 7.568,00               | 1.892,00           | 9.460,00              |
| Mjesečna ulaznica  | 142                     | 300,00               | 34.688,00              | 8.672,00           | 43.360,00             |
| Mjesečna ulaznica sauna (5 ulaza)                                | 2                       | 400,00               | 640,00                 | 160,00             | 800,00                |
| Mjesečna ulaznica sauna-bazen (sauna 4 ulaza-bazen neograničeno) | 1                       | 600,00               | 480,00                 | 120,00             | 600,00                |
| Mjesečna ulaznica uz popust                                      | 185                     | 200,00               | 30.154,66              | 7.538,66           | 37.693,32             |
| Sauna 2 sata   | 223                     | 100,00               | 17.840,00              | 4.460,00           | 22.300,00             |
| Sauna ulaz uz godišnju kartu                                     | 25                      | 80,00                | 1.600,00               | 400,00             | 2.000,00              |
| Tenis teren Veruda bez rasvjete                                  | 4                       | 30,00                | 96,00                  | 24,00              | 120,00                |
| Ulaznica bazen   | 3.495                   | 25,00                | 69.900,00              | 17.475,00          | 87.375,00             |
| Ulaznica uz popust   | 4.432                   | 15,00                | 53.184,00              | 13.296,00          | 66.480,00             |
| Usluga izrade kartice  | 423                     | 30,00                | 10.152,00              | 2.538,00           | 12.690,00             |
| Zakup plivačke staze 34x25 (do sto sati zakupa)                  | 1                       | 150,00               | 120,00                 | 30,00              | 150,00                |
| Zakup plivačke staze 25x10 (do sto sati zakupa)                  | 16                      | 125,00               | 1.600,00               | 400,00             | 2.000,00              |
| <b>Ukupno</b>  |                         |                      | <b>270.168,36</b>      | <b>67.542,08</b>   | <b>337.710,44</b>     |

Ako želimo promatrati visinu prometa ostvarenog direktno na recepciji po mjesecima u godini, podaci izgledaju ovako:

| MJESEC        | IZNOS BEZ PDV-a   | IZNOS PDV-a      | IZNOS S PDV-om    |
|---------------|-------------------|------------------|-------------------|
| SIJEČANJ      | 92.380,00         | 23.095,00        | 115.475,00        |
| VELJAČA       | 63.708,00         | 15.927,00        | 79.635,00         |
| OŽUJAK        | 20.720,00         | 5.180,00         | 25.900,00         |
| TRAVANJ       | 0,00              | 0,00             | 0,00              |
| SVIBANJ       | 0,00              | 0,00             | 0,00              |
| LIPANJ        | -8.131,23         | -2.032,82        | -10.164,05        |
| SRPANJ        | -7.499,07         | -1.874,77        | -9.373,84         |
| KOLOVOZ       | -181,34           | -45,33           | -226,67           |
| RUJAN         | 16.576,00         | 4.144,00         | 20.720,00         |
| LISTOPAD      | 31.232,00         | 7.808,00         | 39.040,00         |
| STUDENI       | 22.176,00         | 5.544,00         | 27.720,00         |
| PROSINAC      | 39.188,00         | 9.797,00         | 48.985,00         |
| <b>UKUPNO</b> | <b>270.168,36</b> | <b>67.542,08</b> | <b>337.710,44</b> |



U trenutku zatvaranja bazena u ožujku 2020., pozvali smo klijente da odluče žele li produžiti karte u trenutku otvaranja bazena ili žele povrat novca za neiskorištene dane njihovih karata.

Od ukupno 114 klijenata koji su imali aktivne godišnje ili mjesečne karte 11.3.2020. kada su se zbog pandemije COVID-a 19 bazeni zatvorili povrat novca je tražilo njih 30.



Od ukupno 71 klijenta s mjesečnim kartama, njih 18 odlučilo se za povrat novca (ukupno vraćeno 2.947,68 kn), a od 43 klijenta s kupljenim godišnjim kartama, njih 12 se odlučilo na povrat (ukupno vraćeno 13.299,50 kn).

Iz toga možemo zaključiti da klijenti, iako u strahu zbog bolesti, imaju povjerenja u rad gradskih bazena što im djelatnici istih potvrđuju svojim svakodnevnim radom, brigom i zalaganjem za svakog klijenta.

Iznos za koji smo izvršili povrat novaca, dobili smo srazmjerno broju neiskorištenih dana kupljene karte i njene cijene (prikaz u nastavku):

| POPIS ISPLATE GRAĐANIMA ZA 2020.                          |        |              |                  |        |                    |           |               |                  |
|---|--------|--------------|------------------|--------|--------------------|-----------|---------------|------------------|
| RED.BR  | KUPAC  | DATUM KUPNJE | ISKORIŠTENI DANI | IZNOS  | NEISKORIŠTENE DANI | IZNOS     | DATUM ISPLATE | ISPLATA          |
| 1.  | Z.J.   | 18.01.2020.  | 53               | 217,21 | 313                | 1.1282,79 | 29.06.2020.   | 1.282,79         |
| 2.  | S.M.   | 05.03.2020.  | 6                | 24,59  | 360                | 1.475,41  | 29.06.2020.   | 1.475,41         |
| 3.  | P.N.   | 02.03.2020.  | 8                | 80,00  | 22                 | 220,00    | 29.06.2020.   | 220,00           |
| 4.  | M.I.H. | 14.01.2020.  | 57               | 233,61 | 309                | 1.266,39  | 30.06.2020.   | 1.266,39         |
| 5.  | D.P.   | 27.12.2019.  | 75               | 307,38 | 291                | 1.192,62  | 30.06.2020.   | 1.192,62         |
| 6.  | D.L.   | 07.01.2020.  | 64               | 174,86 | 302                | 825,14    | 30.06.2020.   | 825,14           |
| 7.  | L.P.   | 19.02.2020.  | 22               | 146,67 | 8                  | 53,33     | 30.06.2020.   | 53,33            |
| <b>ISPLATA U 6. MJ.</b>                                   |        |              |                  |        |                    |           |               | <b>6.315,68</b>  |
| 1.  | J.P.   | 28.02.2020.  | 12               | 80,00  | 120                | 120,00    | 02.07.2020.   | 120,00           |
| 2.  | I.D.   | 04.02.2020.  | 6                | 60,00  | 24                 | 240,00    | 02.07.2020.   | 240,00           |
| 3.  | V.J.   | 03.10.2019.  | 160              | 655,74 | 206                | 844,26    | 02.07.2020.   | 844,26           |
| 4.  | E.B.   | 20.02.2020.  | 21               | 210,00 | 9                  | 90,00     | 02.07.2020.   | 90,00            |
| 5.  | D.M.   | 13.10.2019.  | 150              | 75,00  | 216                | 885,25    | 03.07.2020.   | 885,25           |
| 6.  | G.S.   | 28.02.2020.  | 13               | 86,67  | 17                 | 113,33    | 03.07.2020.   | 113,33           |
| 7.  | S.J.   | 23.02.2020.  | 18               | 120,00 | 12                 | 80,00     | 03.07.2020.   | 80,00            |
| 8.  | I.P.   | 03.03.2020.  | 7                | 70,00  | 23                 | 230,00    | 07.07.2020.   | 230,00           |
| 9.  | A.B.   | 01.10.2019.  | 162              | 442,62 | 204                | 557,38    | 07.07.2020.   | 557,38           |
| 10.   | M.J.   | 04.03.2020.  | 6                | 40,00  | 24                 | 160,00    | 08.07.2020.   | 160,00           |
| 11.   | N.J.   | 04.03.2020.  | 6                | 40,00  | 24                 | 160,00    | 08.07.2020.   | 160,00           |
| 12.   | K.D.Ć. | 30.01.2020.  | 41               | 168,03 | 325                | 1.331,97  | 08.07.2020.   | 1.331,97         |
| 13.   | T.S.   | 10.03.2020.  | 1                | 6,66   | 29                 | 193,34    | 08.07.2020.   | 193,34           |
| 14.   | N.B.   | 10.03.2020.  | 1                | 6,66   | 29                 | 193,34    | 08.07.2020.   | 193,34           |
| 15.   | D.B.   | 20.01.2020.  | 50               | 204,92 | 316                | 1.295,08  | 08.07.2020.   | 1.295,08         |
| 16.   | D.M.   | 02.03.2020.  | 8                | 80,00  | 22                 | 220,00    | 09.07.2020.   | 220,00           |
| 17.   | V.V.   | 28.02.2020.  | 12               | 49,18  | 354                | 1.450,82  | 09.07.2020.   | 1.450,82         |
| 18.   | W.K.   | 06.01.2020.  | 65               | 177,60 | 301                | 822,40    | 21.07.2020.   | 822,40           |
| 19.   | N.J.   | 04.03.2020.  | 6                | 60,00  | 24                 | 240,00    | 22.07.2020.   | 240,00           |
| <b>ISPLATA U 7.MJ.</b>                                    |        |              |                  |        |                    |           |               | <b>9.227,17</b>  |
| 1.  | B.S.   | 23.11.2020.  | 4                | 40,00  | 26                 | 260,00    | 27.11.2020.   | 260,00           |
| <b>ISPLATA U 11.MJ.</b>                                   |        |              |                  |        |                    |           |               | <b>260,00</b>    |
| <b>UKUPNA ISPLATA GRAĐANIMA U 06.,07., I 11.MJ. 2020.</b> |        |              |                  |        |                    |           |               | <b>15.802,85</b> |

Prihod od saune u 2020. god. iznosio je 25.700,00 kn, što u odnosu na prethodnu godinu (115.680,00 kn) predstavlja smanjenje od 89.980,00 kn. Zbog pandemije COVID-19 wellness zona zatvorena je 11.03.2020. i do kraja godine nije otvorena.

Usporedba izravne prodaje usluga na recepciji bazena u 2019. i 2020.godini:

| MJESEC   | GODINA | UKUPNO            | GODINA | UKUPNO            | RAZLIKA           |
|----------|--------|-------------------|--------|-------------------|-------------------|
| SIJEČANJ | 2019.  | 162.495,00        | 2020.  | 115.475,00        | 47.020,00         |
| VELJAČA  |        | 108.225,00        |        | 79.635,00         | 28.590,00         |
| OŽUJAK   |        | 95.315,00         |        | 25.900,00         | 69.415,00         |
| TRAVANJ  |        | 79.045,00         |        | 0                 | 79.045,00         |
| SVIBANJ  |        | 56.610,00         |        | 0                 | 56.610,00         |
| LIPANJ   |        | 16.595,00         |        | -6.315,68         | 22.910,68         |
| SRPANJ   |        | 9.395,00          |        | -9.373,84         | 18.768,84         |
| KOLOVOZ  |        | 0                 |        | -226,67           | 226,67            |
| RUJAN    |        | 23.470,00         |        | 20.720,00         | 2.750,00          |
| LISTOPAD |        | 47.335,00         |        | 39.040,00         | 8.295,00          |
| STUDENI  |        | 73.945,00         |        | 27.720,00         | 46.225,00         |
| PROSINAC |        | 70.865,00         |        | 48.985,00         | 21.880,00         |
| UKUPNO   |        | <b>743.295,00</b> | UKUPNO | <b>341.558,81</b> | <b>401.736,19</b> |

| GODINA         | UKUPNO            |
|----------------|-------------------|
| 2019.          | 743.295,00        |
| 2020.          | 341.558,81        |
| <b>RAZLIKA</b> | <b>401.736,19</b> |

***Tenis tereni Bunarina***

U srpnju 2020. teniski centar Bunarina započeo je sa radom u okviru Pula Sporta d.o.o. dok je za korisnike otvoren 01.08.2020. godine.

Teniski centar sastoji se od četiri zemljana terena, jednog betonskog terena, dvije svlačionice, recepcije i parkirališta, a namijenjen je svim građanima i sportskim klubovima.

2020. godina prva je za koju ćemo kroz sljedeće podatke pokušati analizirati poslovanje kompleksa.

Tereni su otvorenog tipa, koriste se i iznajmljuju ovisno o vremenskim uvjetima (kiša, vjetar, led), a najveća je njihova posjećenost od strane građana u svrhu rekreacije sredinom tjedna dok je vikendima (subota i nedjelja) slabija posjećenost.

Mjesečni prometi 2020.g:

| MJESEC        | IZNOS BEZ PDV-a | IZNOS PDV-a     | IZNOS SA PDV-om |
|---------------|-----------------|-----------------|-----------------|
| KOLOVOZ       | 1.408,00        | 352,00          | 1.760,00        |
| RUJAN         | 1.368,00        | 342,00          | 1.710,00        |
| LISTOPAD      | 1.008,00        | 252,00          | 1.260,00        |
| STUDENI       | 1.200,00        | 300,00          | 1.500,00        |
| <b>UKUPNO</b> | <b>4.984,00</b> | <b>1.246,00</b> | <b>6.230,00</b> |

### ***Fizički podaci o poslovanju***

Sportski objekti su u 2020. godini su zbog epidemioloških mjera punim kapacitetom radili samo u siječnju, veljači, rujnu, listopadu i studenom. U Lipnju i srpnju 2020. su sportski objekti bili otvoreni samo za sportske klubove, odnosno njihove natjecatelje bez sportskih škola. Ožujak, travanj, svibanj i kolovoz 2020. objekti su bili potpuno zatvoreni. U prosincu 2020. su zbog drukčijih odluka stožera od onih u proljeće objekte koristiti kategorizirani sportaši, dok su na bazen mogli i građani.

U objektima Pula Sporta najveći fond sati realiziraju članice Sportske zajednice Grada Pule. Ti se programi provode putem ugovora sklopljenog između Pula sporta i Sportske zajednice Grada Pule, a sredstva za realizaciju osigurana su putem Proračuna Grada Pule.

Klubovi provode slijedeće sadržaje:

- a) sportska obuka djece i mladeži koji su članovi klubova,
- b) odigravanje ligaških i kup utakmica iz kalendara natjecanja (domaćinstva),
- c) tradicionalni programi.

Takvi, subvencionirani programi su se u 2020. godini provodili u zavisnosti od navedenih epidemioloških mjera koje su bile na snazi.

Objekti se za subvencionirane programe koriste u slijedećim terminima:

- Dom sportova Mate Parlov u vremenu od 08,00 do 23,00 sati od ponedjeljka do petka,
- SC Mirna u vremenu od 15,00 do 23,00 sata od ponedjeljka do petka,
- Dom braće Ribar u vremenu od 15,00 do 22,00 sata od ponedjeljka do petka te od 08,00-16,00 subotom,
- Bočalište Veruda u vremenu od 08,00 do 22,00 sata od ponedjeljka do petka
- Gradski bazen Pula – Pola, u slijedećim terminima:
  - Bazeni 34 x 25 metara:
    - o Od ponedjeljka do petka od 06,00 do 10,00 sati i od 14,00 do 18,00 sati
    - o Utorkom i četvrtkom dodatno od 20,00 do 22,00 sata
    - o Subotom od 07,00 do 13,00 sati

- Nedjeljom od 09,00 do 11,00 sati.
- Bazeni 17 x 10 metara:
  - Od ponedjeljka do petka od 18,00 do 20,00 sati
  - Subotom od 07,00 do 11,00 sati
  - Nedjeljom od 11,00 do 13,00 sati.

Subotom i nedjeljom u Domu sportova Mate Parlov, SC Mirna i boćalištu Veruda održavaju se utakmice sukladno kalendaru natjecanja klubova.

Ostali dani u godini namijenjeni su periodičnom održavanju objekta i stvaranju uvjeta za podmirenje rashoda objekta (iznajmljivanje dvorana u druge svrhe).

Dinamiku realizacije fonda sati za svakog korisnika utvrđuje Sportska zajednica kao koordinator aktivnosti za vrijeme trajanja radnog tjedna i u radno vrijeme objekata.

Sportska zajednica je obavezna izraditi i dostaviti Pula Sportu tjedni plan korištenja za svoje članice, te godišnji plan utakmica.

Termini za utakmice ustupaju se sukladno pravilnicima nacionalnih saveza i na osnovu slobodnih termina na objektu, te sukladno Odluci o namjeni i načinu korištenja imovine Pula Sporta.

Prioriteti za subvencionirane programe u dane vikenda (subota i nedjelja) određeni su prema slijedećem redu:

1. Međunarodna liga;
2. Utakmice iz kalendara natjecanja nacionalnih strukovnih saveza;
3. KUP utakmice;
4. Utakmice školskih natjecanja.

U 2020. godini u sportskim objektima (Dom sportova Mate Parlov, SC Mirna, Dom Braća Ribar, Gradski bazeni Pula-Pola, Boćalište i tenis Veruda, SRC Veruda, tenis tereni Bunarina) omogućeno je 28.578 sati za realizaciju subvencioniranih programa. Isti uključuju i tradicionalne godišnje sportske programe od posebnog interesa za Grad Pulu, od kojih su u 2020. godini održani samo pojedini:

- Košarkaški memorijal Vladimir Šešelja (26.-27.09.),
- Košarkaški memorijal Joža Sever (03.-04.10.),
- Memorijalni miting Noa Zelić (03.10.)
- Kup Istarske županije u plivanju (08.11.)
- Regionalno prvenstvo RH u plivanju (21.11.)
- Turnir „TOP 12 DO 12“ 11.12. i 13. 09. 2020.
- Turnir „TK GAME“(1) 4.10.2020.
- Turnir „TK GAME“(2) 17.10.2020.
- Škola tenisa za djecu od 12-18 godina starosti
- Veterani „tenis liga“

### Nesubvencionirani programi

Nesubvencionirani programi podrazumijevaju sadržaje koji se plaćaju izravno putem Cjenika za korištenje prostora.

Navedeni programi također podrazumijevaju:

1. Međunarodne turnire,
2. Pripreme selekcija Republike Hrvatske i ostalih selekcija,
3. Kampove,
4. Tečajeve i sl.

Kod organizacije nesubvencioniranih programa, sve udruge i ostale pravne i fizičke osobe su u ravnopravnom statusu.

### Dvorane

Predmetnih programa je u ovom izvještajnom razdoblju ostvareno u visini od 2.422 sata korištenja u svim dvoranama i pomoćnim prostorima.

Davanje dvoranskih prostora u navedene svrhe (nesubv.) u 2020. godini je predstavlja 32% ukupnih sati korištenja dvorane. Ostalih 68 % programa ostvareno je putem ugovora sa Sportskom zajednicom Grada Pule, za što su sredstva osigurana u Proračunu Grada Pule.

Nastava tjelesne i zdravstvene kulture srednjih škola koje se održava u Sc Mirna i Domu braća Ribar financira se putem decentraliziranih sredstava iz nadležnog ministarstva. Istim putem se određuje i cijena korištenja prostora. Društvo sa ovakvim korištenjem prostora rasterećuje Proračun Grada Pule i istovremeno omogućava uredno plaćanje režijskih rashoda, te rashoda investicijskog održavanja. Kod davanja dvorana u ove svrhe vodi se računa da se što manje remeti redovan plan i program natjecanja dostavljen od strane klubova na početku godine.

Dio sati realiziran je za razne oblike rekreacijskih sadržaja, te periodične manifestacije iz raznih sportova koje su o 2020. najvećim dijelom otkazane. Također, znatan broj sati korištenja dvorane D-4 i kuglane u Domu sportova „Mate Parlov“, te Doma „Braća Ribar“ (u vrijeme vikenda) odnosi se na programe za unapređenje zdravlja građana (rekreacija, korektivna gimnastika i sl.). Uz rekreaciju građana, najveći fond sati realizira se za obrazovne sadržaje, uglavnom na nastavu tjelesne i zdravstvene kulture.

Budući da se radnim danima u objektima održavaju redoviti treninzi klubova i nastava tjelesne i zdravstvene kulture, veliki dio nesubvencioniranih programa odvija se tijekom vikenda i blagdana, što je dodatno opterećivalo fond sati rada i povećavalo troškove poslovanja s dodacima na plaće zaposlenih u odnosu na redovno radno vrijeme.

Ostali programi podrazumijevaju sadržaje koji se ne realiziraju sustavno kroz cijelu godinu, već po narudžbi organizatora, kao što su razni seminari, kampovi, pripreme klubova iz Hrvatske i inozemstva i ostale manifestacije za koje je pogodan dvoranski prostor. U objektima su pripreme obavljali klubovi i selekcije iz Hrvatske i inozemstva iz raznih sportova.

## Bazen

Nesubvencionirani programi podrazumijevaju sadržaje koji se plaćaju izravno putem Cjenika za korištenje prostora, a što u plivački program uključuje i korištenje saune, odnosno wellness zone.

U navedenom kontekstu na Gradskim bazenima Pula – Pola u 2020. godini boravili su:

- Plivački klub Maribor – pripreme 20 plivača i treneri 4. 1. – 11. 1. 2020.
- Plivački klub Osijek Žito – pripreme plivača 6. 1. – 12.1. 2020. 15 plivača i treneri
- Plivački klub Olymp Banja Luka – 8. 1. – 18.1. 20 plivača i trener - pripreme
- Sinkronizirano plivanje Triglav Kranj – pripreme sinkro plivačica 10 plivačica i treneri 20. – 27. 2. 2020.
- Austrijski triatlon savez – vikend pripreme 1.2. – 29.2. 6 plivača.
- Vaterpolo klub Delfin iz Rovinja odigrao je do zatvaranja dvije redovne vaterpolo utakmice 1B lige
- SVV Bolzano – 23. 2. – 29. 2. 2020. – plivačke pripreme 40 plivača i treneri
- Plivački klub Delfin - 1. 10.-4. 10. 2020. – jesenske pripreme 20 plivača i treneri
- Plivački savez Istarske Županije – 7. - 8. 11. 2020. plivački Cup Istarske Županije 25 plivača i treneri
- ETU (European Triathlon Union) – 4 triatlonke reprezentativke Njemačke, Australije, Slovačke i Austrije 7. 12. – 31.12. 2020.

## Nogometna igrališta

Nogometna igrališta koristila su se isključivo za sportske programe.

Na Gradskom stadionu „Aldo Drosina“ provode se programi nogometne obuke mlađih uzrasta i treninga i utakmica seniora NK „Istra 1961“ š.d.d. i NK „Istra-Pula“. Korištenje je regulirano ugovorima sa navedenim klubovima. Sa NK Istra 1961 š.d.d. sklopljen je Ugovor o pravu korištenja sportske građevine, a sa NK Istra-Pula Ugovor o uporabi objekata, prostora i opreme Gradskog stadiona „Aldo Drosina“ u Puli. Realizacija sati korištenja u skladu je s odredbama ugovora. NK „Istra 1961“ š.d.d. koristio je nogometne terene ukupno 3.896 sati, a NK „Istra-Pula“ 1.463 sata.

Pula je bila domaćin reprezentaciji Hrvatske:

- Kvalifikacijska utakmica za Euro U-21 Hrvatska-Litva 17.11.2020.
- Kvalifikacijska utakmica za Euro žene Hrvatska-Rumunjska 01.12.2020.
- Kvalifikacijska utakmica za Euro žene Hrvatska-Litva 27.11.2020.

Ostatak sati korištenja Gradskog stadiona odnosi se najvećim dijelom na rekreaciju građana, a manjim dijelom na treninge gostujućih klubova i selekcija. Ukupno je na stadionu realizirano 6.318 sati korištenja.

Nogometna igrališta na Velom Vrhu i Štinjanu korištena su od strane Nogometnih klubova Štinjan i Veli Vrh za potrebe vlastitih programa, treninga i redovitog rasporeda utakmica svih

uzrasta. Isto se realizira putem višegodišnjih ugovora sklopljenih sa klubovima. Osim navedenog, na nogometnim igralištima održani su ljetni kampovi za djecu.

### SRC Veruda

Na SRC Veruda provode se programi nogometne obuke mlađih uzrasta i treninga i utakmica NK Uljanik kao i treninzi i takmičenja Atletskih klubova i triatlonaca.

Što se atletske staze tiče, njeni stalni korisnici su AK Medulin, AK Istra i Triatlon klub Pula. Održana su i dva takmičenja na nivou Istarske županije i na nivou Hrvatske za djecu s posebnim potrebama, te atletsko natjecanje za djecu s invaliditetom u rujnu pod organizacijom Hrvatskog atletskog saveza.

## Izvještaj 5.

# POKAZATELJI

---

### Ocjena poslovanja

Pokazatelji po zaposlenom ukazuju na smanjenje i prihoda i troškova po zaposlenom, te troškova osoblja po zaposlenom, a koji su detaljnije opisani u Izvještaju 4. (Dodatni podaci).

Pokazatelji likvidnosti su dodatno pali u 2020. godini, te su ispod granice (1,00), odnosno ukazuju na probleme nelikvidnosti. Grad Pula kao jedini osnivač i 100%-tni vlasnik Društva mjesečno i kvartalno doznajuje potpore društvu za otplatu svih glavnica, redovnih i interkalarnih kamata po sva tri dugoročna kredita, a za izgradnju i opremanje Gradskog stadiona (iz 2009. i 2010. god.) i Gradskog bazena (iz 2017.god.).

S obzirom na redovne potpore Grada Pule za dugoročne obveze prema bankama, likvidnost društva Pula sport d.o.o. nije upitna.

Nadalje, pokazatelji zaduženosti ukazuju da je Društvo svoju imovinu u 42%-om iznosu financiralo zaduživanjem, a 58% vlastitim financiranjem.

Trajanje naplate potraživanja u danima produžilo se s 13 na 19 dana.

Pokazatelji ekonomičnosti ukazuju da jedna kuna poslovnih rashoda stvori 0,99 kn poslovnih prihoda, dok je prethodne godine taj omjer bio 1,00 poslovnih rashoda :1,08 poslovnih prihoda.

Pokazatelji profitabilnosti su negativni ili minimalni s obzirom na negativan rezultat poslovanja.



## Izvještaj 6.

# REALIZACIJA PLANA POSLOVANJA

---

### Realizacija plana prihoda i rashoda

Prihodi su realizirani u 84%-nom iznosu godišnjeg plana, kao rezultat manje ostvarenih prihoda od najamnina i zakupnina.

Ostvareni rashodi u skladu su s planom, s time da su nešto manje ostvareni materijalni troškovi, dok su nešto veće ostvarenje od plana zabilježili troškovi amortizacije i financijski rashodi zbog ostvarenja negativnih tečajnih razlika.

### Realizacija plana dodatnih podataka

Na dan 31.12.2020. godine Društvo je imalo 52 zaposlenih, što je detaljno objašnjeno u dijelu dodatnih podataka (izvještaj 4.).

Realizirane investicije nakon knjigovodstvenog evidentiranja veće su od postavljenog plana (9%), a detaljan popis ulaganja priložen je u dijelu Imovine (izvještaj 1.).

# Odluka

**Nadzornog odbora**

Sukladno čl. 15. Izjave o osnivanju PULA SPORT d.o.o., Nadzorni odbor društva na svojoj sjednici od 23.04.2021. godine razmatrao je

## IZVJEŠTAJ O POSLOVANJU DRUŠTVA ZA 2020. GODINU

Koji se sastoji od slijedećih izvješća :

-Godišnji financijski izvještaj za 2020. godinu koji obuhvaća slijedeće obrasce :

- Bilanca (BIL)
- Račun dobiti i gubitka (RDG)
- Dodatni podatci (POD-DOP)
- Bilješke uz financijski izvještaj

-PD obrazac s iznosima prenesenih gubitaka

-Izvještaj za potrebe Gradskog vijeća Grada Pula -Pola

Utvrđuje se da su sva izvješća sačinjena u skladu sa stvarnim stanjem u poslovnim knjigama i da pokazuju ispravno iskazano financijsko stanje. Prema istima Društvo Pula sport d.o.o. je u 2020. godini iskazalo:

- Ukupni ostvareni prihodi u iznosu od 14.442.655 kn
- Ukupni ostvareni rashodi u iznosu 17.034.626 kn
- Gubitak razdoblja u iznosu 2.591.971 kn
- Ukupna **aktiva** na dan 31.12.2020.g. iznosi 228.906.394 kn
- Vrijednost dugotrajne nematerijalne imovine u iznosu od 177.572 kn
- Vrijednost dugotrajne materijalne imovine u iznosu od 226.873.301 kn
- Vrijednost kratkotrajne imovine u iznosu od 1.328.500 kn
- Ukupna **pasiva** na dan 31.12.2020.g. iznosi 228.906.394 kn
- Vrijednost temeljnog kapitala u iznosu od 8.400.000 kn
- Vrijednost kapitalnih rezervi u iznosu od 134.844.029 kn

- Vrijednost prenesenog gubitka u iznosu od 8.674.286 kn
- Vrijednost gubitka poslovne godine u iznosu od 2.591.971 kn
- Vrijednost dugoročnih obveza u iznosu od 72.815.813 kn
- Vrijednost kratkoročnih obveza u iznosu od 8.590.813 kn
- Vrijednost prihoda budućeg razdoblja u iznosu od 15.521.996 kn

Temeljem predočenih izvještaja Uprave društva, Nadzorni odbor zaključuje:

1. Da je poslovanje u 2020. godini vođeno zakonito i u skladu sa aktima društva i osnivača,
2. da su godišnji financijski izvještaji u skladu sa stanjem u poslovnim knjigama, te da pokazuju ispravno imovinsko i poslovno stanje
3. da se predlaže Skupštini društva usvajanje navedenih izvještaja uz donošenje Odluke o utvrđivanju godišnjeg financijskog izvještaja te Odluke o raspodjeli i pokriću gubitka 2020. godine

Pula, 23.04.2021.

Broj: NO-2021-010

Predsjednik Nadzornog odbora

Igor Mrkić





Temeljem članka 263. i članka 300c Zakona o trgovačkim društvima, te Izjavi o osnivanju Pula Sport d.o.o. ( u daljnjem tekstu: Društvo ), Nadzorni odbor podnosi Skupštini Društva slijedeće

## IZVJEŠĆE

### O OBAVLJENOM NADZORU VOĐENJA POSLOVA DRUŠTVA ZA 2020. GODINU

Nadzorni odbor Pula Sport d.o.o. ( daje u tekstu: Nadzorni odbor ) , sukladno ovlaštenjima utvrđenim odredbama Zakona o trgovačkim društvima, Izjavi o osnivanju i Poslovníkom o radu Nadzornog odbora, u razdoblju od 01. siječnja 2020. do 31. prosinca 2020. kontinuirano je nadzirao vođenje poslova Pula Sport d.o.o. Uvidom u vođenje poslova Nadzorni odbor utvrdio je da je u 2020. godini Pula Sport d.o.o. djelovala u skladu sa zakonom , aktima Društva i odlukama Skupštine.

U 2020. godini Nadzorni odbor je djelovao u sastavu :

Marin Lerotić (Predsjednik do srpnja 2020.)

Igor Mrkić (Predsjednik od kolovoza 2020.)

Ivan Mihovilović (član)

Petra Nikolić (član)

Ratko Barukčić (član)

Branko Uležić (član)

Tijekom 2020. godine Nadzorni odbor održao je sedam sjednica, raspravljajući i donoseći odluke i zaključke o pitanjima vezanima za rad i poslovanje Društva. Nadzorni odbor je uredno izvještavan od strane Uprave o svim važnijim poslovnim događanjima, tijeku poslovanja, prihodima i rashodima, te uopće o stanju Društva. Nadalje, Nadzorni odbor je svojim savjetima i preporukama djelovao na aktivnosti Društva koje su obilježile poslovnu 2020. godinu, te je podrobnije raspravljao o godišnjem poslovnom planu za 2020.godinu.

Nadzorni odbor je u zakonskom roku, sukladno odredbi članka 300c Zakona o trgovačkim društvima, ispitao godišnja financijska izvješća Pula Sport d.o.o. za godinu koja je završila 31.prosinca 2020. Nadzorni odbor je utvrdio da su ista sačinjena u skladu sa stanjem u poslovnim knjigama Pula Sport d.o.o. i da realno i objektivno pokazuju financijski položaj i rezultate poslovanja Pula Sport d.o.o. U skladu s takvim nalazom Nadzorni odbor suglasan s

godišnjim financijskim izvješćem za 2020.godinu , čime su, temeljem članka 300c Zakona o trgovačkim društvima, Uprava i Nadzorni odbor utvrdili godišnja financijska izvješća Društva.

Sastavni dio godišnjih financijskih izvješća PULA SPORT d.o.o. za godinu koja je završila 31.prosinca 2020. godine su:

-Godišnji financijski izvještaj za 2020. godinu koji obuhvaća slijedeće obrasce:

- Bilanca ( BIL )
- Račun dobiti i gubitka ( RDG )
- Dodatni podatci ( POD-DOP )
- Bilješke uz financijski izvještaj

-PD obrazac s tablicom prenesenih gubitaka

-Izvještaj za potrebe Gradskog vijeća Grada Pula – Pola

Nadzorni odbor je ispitao i godišnje izvješće Uprave o stanju društva za 2020.godinu i utvrdio da je u njemu točno i objektivno prikazana sadašnja poslovna situacija i stanje Društva. Sukladno takvom nalazu, Nadzorni odbor je prihvatio izvješće Uprave o stanju društva za poslovnu godinu 2020. te predlaže Skupštini društva usvajanje navedenih izvještaja uz donošenje Odluke o utvrđivanju godišnjeg financijskog izvještaja te Odluke o raspodjeli i pokriću gubitka 2020.godine.

Temeljem svega naprijed navedenog, Nadzorni odbor upućuje ovo izvješće Glavnoj skupštini s prijedlogom da Glavna skupština donese ostale odluke iz svoje nadležnosti u skladu sa prijedlozima Uprave i Nadzornog odbora.

Ur.br.: NO-2021-009

U Puli, 23.04.2021.

Igor Mrkić

Predsjednik Nadzornog odbora



TEL: +385 (0)52 385 365  
FAX: +385 (0)52 385 370  
IBAN: HR2723600001102068003

www.pulasport.hr  
Trg kralja Tomislava 7, 52100 Pula  
OIB: 24406172697

Na temelju odredbi Zakona o trgovačkim društvima, odredbi Zakona o računovodstvu i društvenog ugovora, skupština društva PULA SPORT D.O.O. donijela je dana 27.04.2021.

## ODLUKU o utvrđivanju godišnjeg financijskog izvještaja za 2020. godinu

### Točka I.

Uprava društva, sukladno propisima za 2020. godinu, sastavila je i skupštini društva predočila na prihvaćanje sljedeće temeljne financijske i porezne izvještaje:


1. Bilanca,
2. Račun dobiti i gubitka,
3. Bilješke uz temeljne financijske izvještaje,
4. Prijava poreza na dobit za 2020. godinu,
5. Obrazac GFI-POD za potrebe javne objave.

### Točka II.

Utvrđuje se račun dobiti i gubitka za 2020. godinu u kojem iskazana svota gubitka nakon oporezivanja iznosi 2.591.971 kn.

Bilanca na dan 31.12.2020. godine iskazuje zbroj aktive u svoti 228.906.394 kn.

Skupština

  
\_\_\_\_\_  
p.p. Aleksandar Matić

Na temelju odredbi Zakona o trgovačkim društvima, odredbi Zakona o računovodstvu i društvenog ugovora, skupština društva PULA SPORT D.O.O. donijela je dana 27.04.2021.

**ODLUKU**  
**o raspodjeli i pokriću gubitka 2020. godine**


**Točka I.**

Prema usvojenim finansijskim izvještajima gubitak poslovne godine iznosi 2.591.971 kn.

Gubitak poslovne godine raspoređuje se na preneseni gubitak.

Preneseni gubitak iz prethodnih godina iznosi 8.674.286 kn te s rasporedom gubitka iz ove poslovne godine čini ukupnu svotu gubitka za prijenos.

Skupština

  
\_\_\_\_\_  
p.p. Aleksandar Matić



PULA SPORT d.o.o.

Trg kralja Tomislava 7, Pula

OIB: 24406172697

-Skupština-

Na temelju čl. 441. Zakona o trgovačkim društvima i čl. 10. Izjave o osnivanju društva PULA SPORT d.o.o. od 04.12.2014., Skupština društva na svojoj sjednici održanoj dana 27.04.2021. godine donosi :

## **ODLUKU**

o davanju razrješnice Upravi Društva PULA SPORT d.o.o. za 2020. godinu.

**Skupština**

**p.p. Aleksandar Matić**



PULA SPORT d.o.o.

Trg kralja Tomislava 7, Pula

OIB: 24406172697

-Skupština-

Na temelju čl. 441. Zakona o trgovačkim društvima i čl. 10. Izjave o osnivanju društva PULA SPORT d.o.o. od 04.12.2014., Skupština društva na svojoj sjednici održanoj dana 27.04.2021. godine donosi :

## **ODLUKU**

o davanju razrješnice Nadzornom odboru Društva PULA SPORT d.o.o. za 2020. godinu.

**Skupština**

**p.p. Aleksandar Matić**

