




**REPUBLIKA HRVATSKA**  
**ISTARSKA ŽUPANIJA**  
 **GRAD PULA-POLA**  
**GRADONAČELNIK**

**REPUBBLICA DI CROAZIA**  
**REGIONE ISTRIANA**  
 **CITTÀ DI PULA-POLA**  
**IL SINDACO**

KLASA:302-02/23-01/35  
URBROJ:2163-7-01-01-0019-23-2  
Pula, 04. srpnja 2023.

**GRADSKO VIJEĆE**  
**GRADA PULA-POLA**

**PREDMET:** Zaključak o utvrđivanju prijedloga Zaključka o usvajanju Izvještaja o poslovanju društva Pragrande d.o.o. Pula za 2022. godinu - dostavlja se

Gradonačelnik Grada Pula-Pola, dana 04. srpnja 2023. godine, razmotrio je Izvještaj o poslovanju društva Pragrande d.o.o. Pula za 2022. godinu, te je temeljem članka 61. i 106. Statuta Grada Pula - Pola (Službene novine – Bollettino ufficiale Pula-Pola br. 7/09, 16/09, 12/11, 1/13, 2/18, 2/20, 4/21 i 5/21), donio

**ZAKLJUČAK**

1. Utvrđuje se prijedlog Zaključka o usvajanju Izvještaja o poslovanju društva Pragrande d.o.o. Pula za 2022. godinu.

2. Akt iz točke 1. sastavni je dio ovog Zaključka.

3. Ovaj Zaključak prosljedit će se Gradskom vijeću Grada Pula-Pola, na nadležno postupanje. Ovlašćuju se dr.sc. Filip Zoričić, gradonačelnik Grada Pula-Pola, dr.sc. Ivona Močenić, zamjenica gradonačelnika Grada Pula-Pola, Bruno Cerngul, zamjenik gradonačelnika Grada Pula-Pola, Anja Ademi, p.o. Gradonačelnika pročelnica Upravnog odjela za urbanizam, investicije i razvojne projekte, Martina Šajina Mihovilović, zamjenica pročelnice, Sanja Kljajić Dakić i Igor Bukarica, pomoćnici pročelnice istog Upravnog odjela, Kristijan Benčić, direktor t.d. Pragrande d.o.o. Pula, da sudjeluju u radu Gradskog vijeća po prijedlogu akta, te da se izjašnjavaju o amandmanima na isti.

4. Ovaj Zaključak stupa na snagu danom donošenja.

**GRADONAČELNIK**  
**dr.sc. Filip Zoričić, prof.**



Skeniranjem ovog QR koda, sustav će vas preusmjeriti na stranice izvornika ovog dokumenta, kako biste mogli provjeriti njegovu autentičnost i vjerodostojnost.



ISO 9001



ISO 27001



IQNet SR-10



Cro Cert

Temeljem članka 39. i 106. Statuta Grada Pula-Pola (Službene novine - Bollettino ufficiale Pula-Pola br. 7/09, 16/09, 12/11, 1/13, 2/18, 2/20, 4/21 i 5/21), Gradsko vijeće Grada Pula-Pola na sjednici održanoj dana \_\_\_\_\_ 2023. godine, donosi

**ZAKLJUČAK**  
**o usvajanju Izvještaja o poslovanju za 2022. godinu**  
**trgovačkog društva Pragrande d.o.o. Pula**

**I**

Usvaja se Izvještaj o poslovanju za 2022. godinu trgovačkog društva Pragrande d.o.o. Pula, u predloženom tekstu s priložima.

**II**

Ovaj Zaključak objavljuje se u Službenim novinama - Bollettino ufficiale Pula-Pola, a stupa na snagu danom donošenja.

KLASA:302-02/23-01/35

URBROJ:

Pula,

**GRADSKO VIJEĆE GRADA PULA-POLA**

**PREDSJEDNICA**  
**Marija Marković-Nikolovski**

## **OBRAZLOŽENJE**

### **Pravni temelj za donošenje akta**

Pravni temelj za donošenje akta sadržan je u članku 39. i 106. Statuta Grada Pula-Pola (Službene novine - Bollettino ufficiale Pula-Pola br. 07/09, 16/09, 12/11, 1/13, 2/18, 2/20, 4/21 i 5/21).

### **Osnovna pitanja i prikaz stanja**

Člankom 106. Statuta Grada Pula-Pola određena je obveza podnošenja izvještaja o poslovanju trgovačkih društava za proteklu godinu Gradonačelniku i Gradskom vijeću Grada Pula-Pola.

Izvještaj o poslovanju za 2022. godinu trgovačkog društva Pragrande d.o.o. Pula izrađen je prema pravilima i standardima koji su postavljeni projektom uspostave poslovnog i financijskog modela kontrolinga nad radom trgovačkih društava.

### **Financijska sredstva**

Za realizaciju ovog akta nisu potrebna financijska sredstva.

**ZAMJENICA PROČELNICE**  
**Martina Šajina Mihovilović, mag. ing. aedif.**





# Izvještaj o poslovanju

## 2022. godina

---

Svibanj 2023.



## Direktor o poslovanju

---

Poslovanje društva Pragrande d.o.o. za obavljanje djelatnosti javne odvodnje bavi se skupljanjem komunalnih otpadnih voda, njihovim pročišćavanjem i ispuštanjem u prirodni prijamnik putem građevina za javnu odvodnju, te upravljanjem tim građevinama, zatim djelatnosti pražnjenja i odvoza komunalnih otpadnih voda iz individualnih sustava, te održavanjem sustava oborinske odvodnje, a smatra se djelatnošću od šireg društvenog interesa.

Poslovanje Društva u 2022. godini karakterizira povećanje poslovnih prihoda, kako od odvodnje i pročišćavanja otpadnih voda, tako i od održavanja sustava oborinskih voda, te rast troškova energije, vanjskih usluga, održavanja, vode, osoblja itd. Na kraju godine izvršeno je usklađenje vrijednosti dugotrajne imovine udjela u društvu Luka Pula d.o.o. nakon što je brisano pravo vlasništva Luke Pula d.o.o. i upisano pomorsko dobro u zemljišne knjige na dio zemljišta, po pravomoćnoj odluci Visokog Trgovačkog suda Republike Hrvatske, te je ostvaren gubitak u poslovanju u iznosu **od 3.430.904 kn**. Kada ne bi bilo navedenog usklađenja, gubitak društva bi iznosio **207.071 kn**.

### Luka Pula

Sanacijom Uljanika d.d. potraživanja Pula Hercualnee su zamijenjena za vlasništvo u društvu Luka Pula i dio koji se odnosi na društvo Pragrande iznosio je 6.671.671,80 kn (zaokruženo upisano 6.671.700 kn) što čini 12,38% kapitala. Od toga se dio od 1.891.677,21 kn odnosi se na sredstva doprinosa za izgradnju kanalizacije u Gradu Pula, a 4.799.994,59 kn na usluge odvodnje i pročišćavanja otpadnih voda. Udjeli u iskazanom iznosu su ugovorom o podijeli i preuzimanju u 2014. godini preneseni na društvo Pragrande.

Visoki trgovački sud RH (VTSRH) donio je Presudu i Rješenje 17.11.2022, kojim je odbio žalbu Luke Pula d.o.o. i potvrdio presudu Trg suda u Pazinu, a kojim je utvrđeno da nekretnine luke Molo Carbone predstavljaju pomorsko dobro i da je Luka Pula d.o.o. dužna trpjeti brisanje prava vlasništva i upis pomorskog dobra, čime je okončan dugogodišnji spor oko nekretnina koje su bile procijenjene u društveni kapital u postupku pretvorbe i koje su do tada bile upisane kao vlasništvo Luka Pula.

Kako je vrijednost nekretnina činila dio vrijednosti temeljnog kapitala Luke Pula prestanak prava vlasništva nužno je predstavljao i umanjenje imovine društva odnosno smanjenje vrijednosti temeljnog kapitala, te je na sjednici skupštine društva održanoj 23.2.2023. izglasana odluka o pojednostavljenom smanjenju temeljnog kapitala društva radi pokrića gubitaka društva Luka Pula.

Utvrđeno je da preneseni gubitak na dan 31.12.2022. iznosi 36.454.993,21 kn preračunat u EUR-e iznosi 4.825.136,80 eura i da će se pokriti pojednostavljenim smanjenjem temeljnog kapitala.

Po tome je osnovu u društvu Pragrande, radi realnog iskazivanja rezultata poslovanja za 2022. godinu, izvršeno usklađenje vrijednosti udjela u društvu Luka Pula za iznos od 4.499.654 kn, od čega se iznos od 3.223.833,55 kn odnosi na izvršene usluge, a iznos od 1.275.820,78 kn se odnosi na namjenska sredstva za financiranje izgradnje sustava odvodnje u gradu Pula.

Najveći dio prihoda društvo ostvaruje na osnovi pružanja javne usluge odvodnje i pročišćavanja otpadnih voda. U 2022. godini primjetan je blagi porast potrošnje vode korisnika sustava odvodnje od 3% u odnosu na 2021. godinu, od čega je kod domaćinstva potrošnja ostala približno ista, dok je kod poslovnih korisnika potrošnja povećana za 13%, zbog bolje turističke sezone. Da nije bilo redukcije vode I. stupnja (zabrana zalijevanja, pranja vozila i javnih površina) koja je trajala od 18.7. do 29.8. ostvarena bi bila i veća potrošnja, veći prihodi, te bi rezultat poslovanja društva bio uspješniji. Društvo je ostvarilo i značajno veće prihodi po ugovoru o održavanju oborinskog sustava odvodnje Grada Pule i to za 0,74 milijuna, ali radi se o pojačanom održavanju gdje su ostvareni i veći troškovi zbog angažmana pod izvoditelja na tim poslovima.

Nastavilo se s provedbom investicija kojih je realizirano 9,4 milijuna kuna, a od kojih je najveća bila na izgradnji sanitarne odvodnje na području naselja Dolinka, Valdabek i Busoler u Puli. Nastavljene su aktivnosti na realizaciji EU projekata, te je Pragrando s projektom izgradnje sustava odvodnje naselja Veli Vrh i Šijana ušao u Nacionalni plan oporavka i otpornosti za što je krajem 2022. godine potpisan u Ugovor o dodjeli bespovratnih sredstava, te radovi na navedenoj dionici počinju u lipnju 2023. godine.

Društvo je u tijeku 2022. godine poslovalo stabilno, uredno je izvršavalo sve svoje obveze, te bez obzira na ostvareni gubitak, ima zadovoljavajuću likvidnost koja osigurava i vlastito učešće u narednim investicijama.

### **Pula Sjever – službeno potvrđeno uvrštenje projekta u NPOO i prihvaćanje projekta**

Nakon zatvaranja operativnog programa 2014. - 2020. i početka definiranja novog operativnog programa koji još uvijek nema definirane jasne financijske okvire EU projekt Pula Sjever uvršten je u program NPOO - Nacionalnog plana oporavka i otpornosti. Ovo će projektu omogućiti realizaciju s obzirom da uvjeti novog operativnog razdoblja 2021 - 2027. godina još uvijek nisu definirani. Nakon uvrštavanja Pule sjever u NPOO krenulo se sa ažuriranjem sve dokumentacije (Studije, dokumentacija o Nabavi, projektna prijava) potrebno da se Pula sjever uspješno prijavi i provede. Krajem 2022. godine došao je i službeni poziv za dodjelu bespovratnih sredstava sa strane Ministarstva gospodarstva. Projekt je sukladno pozivu prijavljen, te je u svibnju 2023 i prihvaćen. Tijekom lipnja 2023. godine očekuje se i potpisivanje Ugovora o dodjeli bespovratnih sredstava. Paralelno sa izradom projektne prijave radilo se i na dokumentaciji o nabavi za radove i usluge, te je ista i objavljena ja EOJN. Dio postupka je u fazi evaluacije, dok se za dio postupka čekaju ponude

### **Visoka razina gotovosti projekta Pula Centar – u očekivanju definiranja uvjeta novog operativnog razdoblja OPKK 21-27**

Projekt Pula Centar nije uvršten u program NPOO, no visoka razina gotovosti projekta daje mu prednost pred drugim projektima za sufinanciranje u novom programskom razdoblju OPKK 2021-2027 za koji još nisu donijeta pravila. Po donošenju pravila krenuti će se s novelacijom studijske i ostale dokumentacije, kako bi projekt prijavili za sufinanciranje. Vrijednost projekta prema sadašnjim procjenama iznosi 670 milijuna kuna dok bi se osim uređaja za pročišćavanje i glavnih kolektora izgradilo više od 40 km kanalizacijske mreže sa preko 1.300 novih korisnika

čime će okolna naselja grada Pule nakon više od 30 godina čekanja biti spojena na sustav javne odvodnje.

Dijelove projekta smo izdvojili i krenuli sa izgradnjom kroz nacionalni plan otpornosti i oporavka.

### **Izgradnja sustava javne odvodnje naselja Valdebek-Busoler-Dolinka - početak realizacije dijela aktivnosti projekta Pula Centar**

Osim završetka izrade studijske i projektne dokumentacije kao i osiguranje kontinuiteta u rješavanju imovinsko-pravnih odnosa društvo je osiguralo potrebna financijska sredstva za realizaciju navedenih strateških projekata.

Naime društvo zadnjih godina osim ulaganja u pripremu potrebne dokumentacije za EU projekte koja se većim dijelom financira iz izvora sredstava Hrvatskih voda akumulira sredstava naknade za razvoj kako bi se osigurali potrebni preduvjeti za početak realizacije projekta. Dio projekta već je krenuo i prije početka realizacije projekta kao što je izgradnja kanalizacijske mreže naselja Valdebek-Busoler-Dolinka koji je financiran vlastitim sredstvima iz naknade za razvoj, ali je naknadno prijavljen za sufinanciranje iz NPOO gdje je krajem 2022. godine potpisan Ugovor o dodjeli bespovratnih sredstava, te će se uložena sredstva i refundirati sukladno ugovoru.

Za dodjelu bespovratnih sredstava kandidiran je i projekt Veli Vrh Šijana za koji je također potpisan ugovor o sufinanciranju. Iznos bespovratnih sredstava koji je dodijeljen temeljem Ugovora iznosi 28,2 milijuna kuna

Osim na investicijama na području Grada Pule, društvo je radilo na pripremi dokumentacije za izgradnju sustava javne odvodnje na području Općine Fažana, ulica Pineta, na području Grada Vodnjana, naselje Vernal, te na Otočju Brijuni gdje je u pripremi natječajna dokumentacija za izradu Projekta izgradnje sustava javne odvodnje i uređaja za pročišćavanje otpadnih voda unutar Nacionalnog parka Brijuni.

Izrade dokumentacije financirana je djelom iz Hrvatskih voda, a dijelom iz vlastitih sredstava naknade za razvoj.

Zbog dotrajalosti određenih dijelova sustava i crpnih stanica intenzivno se radi na izmjeni dotrajalih elemenata i opreme u sklopu redovnog i izvanrednog održavanja gdje su prisutna konstantna ulaganja u sustav kako bi se osigurao siguran i nesmetan rad cjelovitog sustava javne odvodnje na uslužnom području društva.

Društvo također kontinuirano radi na održavanju sustava odvodnje grada Pule, gdje zajedno sa Gradom sudjeluje u rekonstrukciji dijelova sustava oborinske odvodnje. Tijekom 2022. godine Društvo je sudjelovalo u rekonstrukciji Arsenalske ulice (Bulevar), dok u 2023. godini sudjeluje u rekonstrukciji Mutilske ulice što je nastavak kontinuiranog i planskog rada na sprječavanju plavljenja grada.

Tijekom godine Društvo je izvršilo sve programom planirane aktivnosti održavanja sustava fekalne i oborinske odvodnje.

## Poslovanje u 2023. godini

S obzirom na rast gotovo svih kategorija troškova, a i uz trend njihova daljnjeg povećanja pogotovo energenata, struje, troškova osoblja, cijena zbrinjavanja mulja i otpada sa uređaja za pročišćavanje društvo je još krajem 2022. krenulo u proceduru izmjene cijena po ugovoru o održavanju sustava oborinske odvodnje, a što je i prihvaćeno s danom 6.3.2023. godine. Istovremeno je korigiran cjenik usluga prema trećim osobama. U veljači 2023. godine upućen je zahtjev prema jedinicama lokalne samouprave za promjenom (povećanjem) cijena usluga odvodnje i pročišćavanja otpadnih voda, koji je prihvaćen i ide u primjenu od 1.4.2023. godine. Tim povećanjima cijena osigurati će se uspješno poslovanje društva, te osigurati kvalitetna usluga održavanja fekalnih i oborinskih sustava.

Važno je napomenuti da Društvo ima vodopravne dozvole prema kojima mora poslovati i zadovoljiti tražene uvjete. Kvantitativni i kvalitativni razvoj sustava iz godine u godinu povećava potrebna sredstva pri njegovom održavanju.

Bez obzira na provedbu reforme vodnog gospodarstva oko okrupnjavanja aglomeracija odnosno komunalnih društava koje se bave odvodnjom i vodoopskrbom, krenulo se u postupak pripojenja društva Pragrande društvu Vodovod Pula. Time će se racionalizirati poslovanje i povećati kvaliteta usluge prema korisnicima usluga kroz objedinjavanje istovrsnih poslova (evidencija korisnika, izdavanje i naplata računa). Postići će se i bolja koordinacija razvojnih timova na budućim investicijama vodoopskrbe i odvodnje, te će u zastupanju projekata za dobivanje bespovratnih potpora sudjelovati samo jedna pravna osoba. Za pripojenje su provedene sve potrebne aktivnosti, dobivene su suglasnosti skupština društava i izvršene su pripreme da bi se pripajanje izvršilo s 1.6.2023. godine, tj. Pragrande će poslovati kao društvo do 31.05.2023. godine, a poslije će se poslovanje odvodnje vršiti kroz društvo Vodovod Pula.

Sumirajući navedeno, želimo istaknuti da će glavna obilježja poslovanja u 2023. godini biti :

- **ostvarenje realizacije dostatnih prihoda radi pokrića povećanja rashoda cijena energenata, usluga i rada, a u cilju ostvarenja pozitivnog rezultata poslovanja društva,**
- **početak izgradnje objekata kroz aglomeracije Pula Sjever i dio projekta aglomeracije Pula Centar sustava odvodnje za naselja Veli Vrh i Šijana odnosno potpisivanje ugovora o sufinanciranju projekta kao i završetak kontrole nadležnih tijela,**
- **nastavak ulaganja u sustave na području sekundarnog sustava odvodnje grada Pule i grada Vodnjana, općina Fažana, Medulin, Ližnjan sukladno potrebama,**
- **zadržavanje potrebnog nivoa zaposlenih - odgovarajućeg stručnog kadra radi održanja kontinuiteta rada društva,**
- **osigurati da se pri pripojenju društava Pragrande Vodovodu Pula održi kontinuitet poslovnih procesa u djelatnosti odvodnje.**

Kristijan Benčić, direktor

# Izvještaji o poslovanju

---

- Izvještaj 1. **Imovina**
- Izvještaj 2. **Kapital i obveze**
- Izvještaj 3. **Prihodi i rashodi**
- Izvještaj 4. **Dodatni podaci**
- Izvještaj 5. **Pokazatelji**
- Izvještaj 6. **Realizacija plana poslovanja (realizacija plana prihoda i rashoda, te dodatnih podataka)**

Pozicija	31.12.2021.		31.12.2022.		IND
<b>DUGOTRAJNA IMOVINA</b>	<b>298.902.380</b>	<b>85%</b>	<b>292.137.655</b>	<b>83%</b>	<b>98</b>
<b>NEMATERIJALNA IMOVINA</b>	<b>2.580.484</b>	<b>1%</b>	<b>2.547.267</b>	<b>1%</b>	<b>99</b>
Izdaci za razvoj	0		0		/
Koncesije, patenti, licencije, robne i uslužne marke, softver i sl.	156.015		122.798		79
Goodwill	0		0		/
Predujmovi za nabavu nematerijalne imovine	0		0		/
Nematerijalna imovina u pripremi	2.424.469		2.424.469		100
Ostala nematerijalna imovina	0		0		/
<b>MATERIJALNA IMOVINA</b>	<b>289.650.224</b>	<b>97%</b>	<b>286.838.081</b>	<b>98%</b>	<b>99</b>
Zemljište	2.803.585		2.803.585		100
Biološka imovina	0		0		/
Građevinski objekti	239.795.678		232.786.158		97
Postrojenje i oprema	9.321.605		8.455.858		91
Alati, pogonski inventar i transportna imovina	1.331.137		1.456.488		109
Predujmovi za materijalnu imovinu	0		0		/
Materijalna imovina u pripremi	34.713.334		39.929.492		115
Ostala materijalna imovina	1.684.885		1.406.500		83
Ulaganje u nekretnine	0		0		/
<b>FINANCIJSKA IMOVINA</b>	<b>6.671.672</b>	<b>2%</b>	<b>2.172.017</b>	<b>1%</b>	<b>33</b>
Udjeli/dionice povezanih poduzetnika	0		0		/
Sudjelujući interesi/udjeli	0		0		/
Dani zajmovi povezanim poduzetnicima	0		0		/
Dani zajmovi sudjelujućim poduzetnicima	0		0		/
Dani zajmovi, depoziti i sl.	0		0		/
Ulaganja u vrijednosne papire	0		0		/
Ostala dugotrajna financijska imovina	6.671.672		2.172.017		33
<b>POTRAŽIVANJA</b>	<b>0</b>	<b>0%</b>	<b>580.290</b>	<b>0%</b>	<b>/</b>
Potraživanja s osnove prodaje na kredit, od povezanih poduzetnika i ostala potraživanja	0		0		/
Odgođena porezna imovina	0		580.290		/
<b>KRATKOTRAJNA IMOVINA</b>	<b>52.954.298</b>	<b>15%</b>	<b>59.743.069</b>	<b>17%</b>	<b>113</b>
<b>ZALIHE</b>	<b>400.838</b>	<b>1%</b>	<b>532.542</b>	<b>1%</b>	<b>133</b>
Sirovine i materijal	306.438		532.542		174
Proizvodnja u tijeku, nedovršeni proizvodi ili poluproizvodi	0		0		/
Gotovi proizvodi	0		0		/
Trgovačka roba	0		0		/
Predujmovi za zalihe	94.400		0		0
Ostala imovina namjenjena prodaji	0		0		/
<b>POTRAŽIVANJA</b>	<b>6.449.139</b>	<b>12%</b>	<b>6.478.412</b>	<b>11%</b>	<b>100</b>
Potraživanja od povezanih poduzetnika	0		0		/
Potraživanja od sudjelujućih poduzetnika	0		0		/
Potraživanja od kupaca	3.062.001		2.807.881		92
Potraživanja od radnika i članova	0		0		/
Potraživanja od države i drugih institucija	85.919		311.143		362
Ostala potraživanja	3.301.219		3.359.388		102
<b>FINANCIJSKA IMOVINA</b>	<b>280.000</b>	<b>1%</b>	<b>0</b>	<b>0%</b>	<b>0</b>
Udjeli/dionice povezanih poduzetnika	0		0		/
Sudjelujući interesi/udjeli	0		0		/
Dani zajmovi povezanim poduzetnicima	0		0		/



Pozicija	31.12.2021.		31.12.2022.		IND
Dani zajmovi sudjelujućim poduzetnicima	0		0		/
Dani zajmovi, depoziti i sl.	0		0		/
Ulaganja u vrijednosne papire (mjenice, zadužnice, obveznice i ostalo)	0		0		/
Ostala kratkotrajna financijska imovina	280.000		0		0
<b>NOVAC</b>	<b>45.824.321</b>	<b>87%</b>	<b>52.732.115</b>	<b>88%</b>	<b>115</b>
Novac u banci i blagajni	45.824.321		52.732.115		115
<b>AKTIVNA VREMENSKA RAZGRANIČENJA</b>	<b>0</b>	<b>0%</b>	<b>0</b>	<b>0%</b>	<b>/</b>
<b>AKTIVNA VREMENSKA RAZGRANIČENJA</b>	<b>0</b>	<b>/</b>	<b>0</b>	<b>/</b>	<b>/</b>
Plaćeni troškovi budućeg razdoblja i obračunati prihodi	0		0		/
<b>UKUPNA AKTIVA</b>	<b>351.856.678</b>	<b>100%</b>	<b>351.880.724</b>	<b>100%</b>	<b>100</b>

Pozicija	31.12.2021.		31.12.2022.		IND
<b>KAPITAL I REZERVE</b>	<b>38.682.928</b>	<b>11%</b>	<b>35.832.314</b>	<b>10%</b>	<b>93</b>
Upisani temeljni kapital	34.730.000		34.730.000		100
Kapitalne pričuve	0		0		/
Zakonske rezerve	0		0		/
Rezerve za vlastite dionice	0		0		/
Vlastite dionice/udjeli (odbitna stavka)	0		0		/
Ostale rezerve (osim revalorizacijskih rezervi)	0		0		/
Revalorizacijske rezerve i rezerve fer vrijednosti	3.923.864		3.923.864		100
Zadržana dobit	0		29.064		/
Preneseni gubitak	152.304		0		0
Dobit tekuće godine	181.368		0		0
Gubitak tekuće godine	0		2.850.614		/
Manjinski interes	0		0		/
<b>REZERVIRANJA</b>	<b>385.466</b>	<b>0%</b>	<b>406.116</b>	<b>0%</b>	<b>105</b>
Rezerviranja za mirovine, otpremnine i sl.	385.466		249.454		65
Rezerviranja za porezne obveze	0		0		/
Druga rezerviranja	0		156.662		/
<b>DUGOROČNE OBVEZE</b>	<b>3.410.274</b>	<b>1%</b>	<b>0</b>	<b>0%</b>	<b>0</b>
Obveze prema povezanim poduzetnicima	0		0		/
Obveze prema sudjelujućim poduzetnicima	0		0		/
Obveze za zajmove, depozite i sl.	0		0		/
Obveze prema bankama i drugim financijskim institucijama	3.410.274		0		0
Obveze za predujmove	0		0		/
Obveze prema dobavljačima	0		0		/
Obveze po vrijednosnim papirima	0		0		/
Ostale dugoročne obveze	0		0		/
Odgođena porezna obveza	0		0		/
<b>KRATKOROČNE OBVEZE</b>	<b>21.713.514</b>	<b>6%</b>	<b>25.626.998</b>	<b>7%</b>	<b>118</b>
Obveze prema povezanim poduzetnicima	0		0		/
Obveze prema sudjelujućim poduzetnicima	0		0		/
Obveze za zajmove, depozite i sl.	0		4.106.043		/
Obveze prema bankama i drugim financijskim institucijama	3.518.840		0		0
Obveze za predujmove	448.443		309.207		69
Obveze prema dobavljačima	1.025.456		1.851.934		181
Obveze po vrijednosnim papirima	0		0		/
Obveze prema radnicima	313.669		374.594		119
Obveze za poreze, doprinose i druga javna davanja	227.942		273.139		120
Ostale kratkoročne obveze	16.179.164		18.712.081		116
<b>PASIVNA VREMENSKA RAZGRANIČENJA</b>	<b>287.664.496</b>	<b>82%</b>	<b>290.015.296</b>	<b>82%</b>	<b>101</b>
Odgođeno plaćanje troškova i prihod budućeg razdoblja	287.664.496		290.015.296		101
<b>UKUPNA PASIVA</b>	<b>351.856.678</b>	<b>100%</b>	<b>351.880.724</b>	<b>100%</b>	<b>100</b>

Pozicija	31.12.2021.		31.12.2022.		IND
<b>POSLOVNI PRIHODI</b>	<b>25.999.860</b>	<b>99%</b>	<b>28.401.902</b>	<b>99%</b>	<b>109</b>
Prihodi od prodaje proizvoda i usluga	15.275.876	59%	16.461.121	58%	108
Prihodi od prodaje proizvoda	0		0		/
Prihodi od pružanja usluga	15.275.876		16.461.121		108
Prihodi od najamnina i zakupnina	0		0		/
Prihodi s osnove upotrebe proizvoda i usluga za vlastite potrebe	0		0		/
Prihodi od prodaje robe	0	0%	0	0%	/
Prihodi od prodaje robe	0		0		/
Prihodi od pružanja usluga posredovanja (provizije, trgovačke usluge i sl.)	0		0		/
Prihodi s osnove upotrebe robe za vlastite potrebe	0		0		/
Ostali poslovni prihodi	10.723.984	41%	11.940.782	42%	111
Prihodi od ukidanja dugoročnih rezerviranja	400.411		385.466		96
Prihodi od kompenzacija, subvencija, dotacija, refundacija i sl.	10.323.573		11.555.316		112
Ostali poslovni prihodi	0		0		/
<b>FINANCIJSKI PRIHODI</b>	<b>336.623</b>	<b>1%</b>	<b>323.097</b>	<b>1%</b>	<b>96</b>
Prihodi od ulaganja u dionice i udjele drugih društava	0	0%	0	0%	/
Prihodi od dividendi	0		0		/
Prihodi od udjela u dobiti	0		0		/
Dobici od prodaje dionica i poslovnih udjela	0		0		/
Prihodi po osnovi kamata	336.598	100%	323.017	100%	96
Prihodi od redovnih kamata po osnovi zajmova i kredita	0		0		/
Prihodi od redovnih kamata po osnovi depozita, plasmana u fondove i sl.	316.708		321.629		102
Prihodi od zateznih kamata	19.890		1.389		7
Ostali prihodi financiranja	25	0%	80	0%	316
Pozitivne tečajne razlike	25		80		316
Ostali financijski prihodi	0		0		/
<b>OSTALI PRIHODI</b>	<b>37.595</b>	<b>0%</b>	<b>30.735</b>	<b>0%</b>	<b>82</b>
Ostali prihodi	37.595	100%	30.735	100%	82
Prihodi od prodaje dugotrajne materijalne i nematerijalne imovine	0		17.200		/
Prihodi od prodaje sirovina, materijala, rezervnih dijelova i sitnog inventara	0		0		/
Prihodi od otpisa obveza	0		0		/
Prihodi od naplaćenih penala, nagrada i sl.	1.890		8.000		423
Utvrđeni viškovi	0		0		/
Prihodi od naplaćenih potraživanja otpisanih u prethodnim razdobljima	18.091		0		0
Ostali izvanredni prihodi	17.615		5.535		31
<b>UKUPNI PRIHODI</b>	<b>26.374.078</b>	<b>100%</b>	<b>28.755.734</b>	<b>100%</b>	<b>109</b>
<b>POSLOVNI RASHODI</b>	<b>25.963.947</b>	<b>99%</b>	<b>28.787.003</b>	<b>89%</b>	<b>111</b>
Materijalni troškovi	2.980.659	11%	4.023.086	14%	135
Utrošeni materijal i sirovine u osnovnoj djelatnosti	780.695		751.017		96
Utrošeni materijal i sirovine u upravi i prodaji	22.469		35.424		158
Utrošeni materijali i rezervni dijelovi za održavanje	163.755		129.339		79
Trošak (otpis) sitnog inventara, ambalaže i autoguma	157.923		250.345		159
Trošak energije	1.867.551		2.914.294		156
Troškovi nabave prodane robe	0		0		/

Pozicija	31.12.2021.		31.12.2022.		IND
Povećanje ili smanjenje vrijednosti zaliha proizvodnje u tijeku i gotovih proizvoda	11.735		57.334		489
<b>Troškovi usluga</b>	<b>5.282.974</b>	<b>20%</b>	<b>6.184.653</b>	<b>21%</b>	<b>117</b>
Troškovi prijevoza i telekomunikacija	137.479		136.832		100
Troškovi vanjskih usluga pri izradi proizvoda i usluga	3.425.211		3.889.573		114
Troškovi usluga održavanja	358.533		484.827		135
Troškovi zakupnina i najamnina	107.466		209.952		195
Troškovi promidžbe, sponzorstva i sajмова	19.200		0		0
Troškovi intelektualnih usluga (odvjetnika, revizora, informatičara i sl.)	152.953		116.728		76
Troškovi komunalnih usluga	857.970		1.074.654		125
Troškovi bankarskih i sličnih usluga	23.903		40.588		170
Troškovi premija osiguranja	134.120		156.501		117
Troškovi registracije vozila, dozvola i sl.	65.565		70.814		108
Troškovi ostalih usluga	574		4.184		729
<b>Troškovi osoblja</b>	<b>5.436.471</b>	<b>21%</b>	<b>5.823.485</b>	<b>20%</b>	<b>107</b>
Troškovi neto plaća	3.236.190		3.401.397		105
Troškovi doprinosa iz plaća, poreza i prireza	1.056.269		1.175.025		111
Troškovi doprinosa na plaće	687.491		731.824		106
Troškovi naknada troškova radnicima	123.822		120.160		97
Troškovi darova, nagrada i potpora radnicima	332.700		395.080		119
<b>Troškovi amortizacije</b>	<b>11.801.604</b>	<b>45%</b>	<b>12.222.545</b>	<b>42%</b>	<b>104</b>
Amortizacija građevinskih objekata	9.069.414		8.995.286		99
Amortizacija postrojenja i opreme	2.543.370		2.783.281		109
Amortizacija prijevoznih sredstava	155.603		130.905		84
Amortizacija ostalih pozicija	33.217		313.072		943
<b>Ostali troškovi poslovanja</b>	<b>462.238</b>	<b>2%</b>	<b>533.234</b>	<b>2%</b>	<b>115</b>
Troškovi reprezentacije	8.839		20.533		232
Troškovi dnevnica i smještaja te putni troškovi na službenim putovanjima	3.766		36.467		968
Troškovi dugoročnih rezerviranja za rizike i troškove	385.466		406.116		105
Troškovi poreza koji ne ovise o rezultatu, doprinosa, naknada i članarina	28.634		31.126		109
Troškovi stručnog obrazovanja i literature	14.589		16.612		114
Ostali troškovi poslovanja	20.944		22.380		107
<b>FINANCIJSKI RASHODI</b>	<b>1.221</b>	<b>0%</b>	<b>3.225.985</b>	<b>10%</b>	<b>2641 ..</b>
<b>Troškovi po osnovi kamata</b>	<b>1.220</b>	<b>100%</b>	<b>1.474</b>	<b>0%</b>	<b>121</b>
Troškovi po osnovi redovnih kamata po zajmovima i kreditima	0		0		/
Troškovi po osnovi zateznih kamata	1.220		1.474		121
<b>Ostali financijski rashodi</b>	<b>1</b>	<b>0%</b>	<b>3.224.511</b>	<b>100%</b>	<b>2223 ..</b>
Gubici od prodaje dionica, poslovnih udjela i ostale financijske imovine	0		0		/
Negativne tečajne razlike	1		677		46693
Ostali financijski rashodi	0		3.223.834		/
<b>OSTALI RASHODI I VRIJEDNOSNA USKLAĐIVANJA</b>	<b>183.608</b>	<b>1%</b>	<b>173.650</b>	<b>1%</b>	<b>95</b>
<b>Ostali rashodi</b>	<b>183.608</b>	<b>100%</b>	<b>173.650</b>	<b>100%</b>	<b>95</b>
Neotpisana vrijednosti i ostali troškovi prodane i rashodovane dugotrajne materijalne i nematerijalne imovine	0		0		/
Neotpisana vrijednosti i ostali troškovi prodanih i rashodovanih sirovina, materijala, rezervnih dijelova i sitnog inventara	0		0		/
Vrijednosna usklađivanja dugotrajne materijalne i nematerijalne imovine	0		0		/
Vrijednosna usklađivanja kratkotrajne materijalne imovine	0		0		/

Pozicija	31.12.2021.		31.12.2022.		IND
Vrijednosna usklađivanja potraživanja od kupaca	36.724		35.339		96
Utvrđeni manjkovi	0		0		/
Troškovi kazni, penala i naknada šteta	9.745		29		0
Ostali izvanredni rashodi	137.139		138.283		101
<b>UKUPNI RASHODI</b>	<b>26.148.776</b>	<b>100%</b>	<b>32.186.638</b>	<b>100%</b>	<b>123</b>
<b>REZULTAT POSLOVANJA PRIJE POREZA</b>	<b>225.302</b>		<b>-3.430.904</b>		<b>/</b>

Pozicija	31.12.2021.	31.12.2022.	IND
<b>BROJ ZAPOSLENIH</b>			
Broj zaposlenih	44	46	105
<b>INVESTICIJE</b>			
Investicije	15.435.956	9.417.414	61
<b>IZVORI FINANCIRANJA</b>			
Vlastita sredstva	7.854.120	4.463.936	57
Kredit	0	0	/
Bespovratna sredstva	7.581.837	4.953.479	65
<b>DODATNA RAŠČLAMBA POSLOVNIH PRIHODA I OSTALI PODACI</b>			
Prihodi od djelatnosti	28.522.505	31.098.921	109
-održavanje kanalizacijskih sustava	20.765.809	22.040.437	106
-održavanje pogonskih uređaja i postrojenja	4.108.349	5.084.446	124
-crpljenje, odvoz i zbrinjavanje fekalija	1.137.520	1.322.785	116
-odštopavanje kanalizacije	2.026.678	2.170.105	107
-ispitivanje i kontrola kanalizacijskog sustava	484.149	481.149	99
Rashodi od djelatnosti	26.278.767	28.892.360	110
-održavanje kanalizacijskih sustava	18.584.888	19.193.167	103
-održavanje pogonskih uređaja i postrojenja	3.638.993	5.071.691	139
-crpljenje, odvoz i zbrinjavanje fekalija	1.902.678	2.059.695	108
-odštopavanje kanalizacije	1.253.343	1.560.466	125
-ispitivanje i kontrola kanalizacijskog sustava	898.866	1.007.341	112
Rezultat poslovanja od djelatnosti	2.243.738	2.206.562	98
Prevaljeni troškovi zajedničkih službi društva	2.018.437	5.637.466	279
Rezultat poslovanja nakon prevaljenih troškova	225.302	-3.430.904	/
<b>FIZIČKI PODACI O POSLOVANJU</b>			
Utrošena voda korisnika kanalizacije (m3) godišnje	3.709.708	3.824.704	103
-domaćinstva	2.719.313	2.709.675	100
-socijalno ugroženi građani	8.334	7.738	93
-gospodarstvo	982.061	1.107.291	113
Broj korisnika kanalizacijskog sustava domaćinstva na područjima:	30.232	30.648	101
-Pula	24.470	24.821	101
-Vodnjan	3.546	3.594	101
-Fažana	1.863	1.866	100
-Medulin	353	367	104
Broj korisnika kanalizacijskog sustava gospodarstvo na područjima:	3.464	3.420	99
-Pula	2.755	2.700	98
-Vodnjan	441	474	107
-Fažana	197	190	96
-Medulin	71	56	79
Količina ispumpanih otpadnih voda (m3)	29.835	25.975	87

Pozicija	31.12.2021.	31.12.2022.	IND
<b>Pokazatelji po zaposlenom</b>			
Prihod po zaposlenom	599.410,87	625.124,65	104
Trošak po zaposlenom	594.290,36	699.709,52	118
Troškovi osoblja po zaposlenom	123.556,16	126.597,50	102
<b>Pokazatelji likvidnosti</b>			
Ubrzana likvidnost	2,41	2,31	96
Tekuća likvidnost	2,44	2,33	96
<b>Pokazatelji zaduženosti</b>			
Zaduženost	0,89	0,90	101
Vlastito financiranje	0,11	0,10	93
<b>Pokazatelji aktivnosti</b>			
Obrtaj ukupne imovine	0,08	0,08	109
Trajanje naplate potraživanja u danima	75,22	69,16	92
<b>Pokazatelji ekonomičnosti</b>			
Ekonomičnost poslovanja	1,00	0,99	99
Ekonomičnost financiranja	275,63	0,10	0
<b>Pokazatelji profitabilnosti</b>			
Bruto profitna marža	0,01	-0,12	/
Rentabilnost imovine (ROA)	0,00	-0,01	/
Rentabilnost kapitala (ROE)	0,00	-0,08	/

Pozicija	Realizacija IV kvartal 2021.	Plan IV kvartal 2022.	IND	Realizacija IV kvartal 2022.	IND R/R	IND R/P
<b>POSLOVNI PRIHODI</b>	<b>25.999.860</b>	<b>27.573.985</b>	<b>106</b>	<b>28.401.902</b>	<b>109</b>	<b>103</b>
Prihodi od prodaje proizvoda i usluga	15.275.876	16.550.430	108	16.461.121	108	99
Prihodi od prodaje proizvoda	0	0	/	0	/	/
Prihodi od pružanja usluga	15.275.876	16.550.430	108	16.461.121	108	99
Prihodi od najamnina i zakupnina	0	0	/	0	/	/
Prihodi s osnove upotrebe proizvoda i usluga za vlastite potrebe	0	0	/	0	/	/
Prihodi od prodaje robe	0	0	/	0	/	/
Prihodi od prodaje robe	0	0	/	0	/	/
Prihodi od pružanja usluga posredovanja (provizije, trgovačke usluge i sl.)	0	0	/	0	/	/
Prihodi s osnove upotrebe robe za vlastite potrebe	0	0	/	0	/	/
Ostali poslovni prihodi	10.723.984	11.023.555	103	11.940.782	111	108
Prihodi od ukidanja dugoročnih rezerviranja	400.411	385.466	96	385.466	96	100
Prihodi od kompenzacija, subvencija, dotacija, refundacija i sl.	10.323.573	10.638.089	103	11.555.316	112	109
Ostali poslovni prihodi	0	0	/	0	/	/
<b>FINANCIJSKI PRIHODI</b>	<b>336.623</b>	<b>319.089</b>	<b>95</b>	<b>323.097</b>	<b>96</b>	<b>101</b>
Prihodi od ulaganja u dionice i udjele drugih društava	0	0	/	0	/	/
Prihodi od dividendi	0	0	/	0	/	/
Prihodi od udjela u dobiti	0	0	/	0	/	/
Dobici od prodaje dionica i poslovnih udjela	0	0	/	0	/	/
Prihodi po osnovi kamata	336.598	319.036	95	323.017	96	101
Prihodi od redovnih kamata po osnovi zajmova i kredita	0	0	/	0	/	/
Prihodi od redovnih kamata po osnovi depozita, plasmana u fondove i sl.	316.708	317.858	100	321.629	102	101
Prihodi od zateznih kamata	19.890	1.177	6	1.389	7	118
Ostali prihodi financiranja	25	54	213	80	316	148
Pozitivne tečajne razlike	25	54	213	80	316	148
Ostali financijski prihodi	0	0	/	0	/	/
<b>OSTALI PRIHODI</b>	<b>37.595</b>	<b>51.944</b>	<b>138</b>	<b>30.735</b>	<b>82</b>	<b>59</b>
Ostali prihodi	37.595	51.944	138	30.735	82	59



Pozicija	Realizacija IV kvartal 2021.	Plan IV kvartal 2022.	IND	Realizacija IV kvartal 2022.	IND R/R	IND R/P
Prihodi od prodaje dugotrajne materijalne i nematerijalne imovine	0	4.400	/	17.200	/	391
Prihodi od prodaje sirovina, materijala, rezervnih dijelova i sitnog inventara	0	0	/	0	/	/
Prihodi od otpisa obveza	0	0	/	0	/	/
Prihodi od naplaćenih penala, nagrada i sl.	1.890	0	0	8.000	423	/
Utvrđeni viškovi	0	0	/	0	/	/
Prihodi od naplaćenih potraživanja otpisanih u prethodnim razdobljima	18.091	42.094	233	0	0	0
Ostali izvanredni prihodi	17.615	5.450	31	5.535	31	102
<b>UKUPNI PRIHODI</b>	<b>26.374.078</b>	<b>27.945.019</b>	<b>106</b>	<b>28.755.734</b>	<b>109</b>	<b>103</b>
<b>POSLOVNI RASHODI</b>	<b>25.963.947</b>	<b>28.056.427</b>	<b>108</b>	<b>28.787.003</b>	<b>111</b>	<b>103</b>
Materijalni troškovi	2.980.659	3.128.757	105	4.023.086	135	129
Utrošeni materijal i sirovine u osnovnoj djelatnosti	780.695	816.240	105	751.017	96	92
Utrošeni materijal i sirovine u upravi i prodaji	22.469	35.496	158	35.424	158	100
Utrošeni materijali i rezervni dijelovi za održavanje	163.755	132.702	81	129.339	79	97
Trošak (otpis) sitnog inventara, ambalaže i autoguma	157.923	261.879	166	250.345	159	96
Trošak energije	1.867.551	1.939.772	104	2.914.294	156	150
Troškovi nabave prodane robe	0	0	/	0	/	/
Povećanje ili smanjenje vrijednosti zaliha proizvodnje u tijeku i gotovih proizvoda	11.735	57.334	489	57.334	489	100
Troškovi usluga	5.282.974	6.403.313	121	6.184.653	117	97
Troškovi prijevoza i telekomunikacija	137.479	139.065	101	136.832	100	98
Troškovi vanjskih usluga pri izradi proizvoda i usluga	3.425.211	4.058.071	118	3.889.573	114	96
Troškovi usluga održavanja	358.533	489.845	137	484.827	135	99
Troškovi zakupnina i najamnina	107.466	152.641	142	209.952	195	138
Troškovi promidžbe, sponzorstva i sajmovia	19.200	0	0	0	0	/
Troškovi intelektualnih usluga (odvjetnika, revizora, informatičara i sl.)	152.953	126.574	83	116.728	76	92
Troškovi komunalnih usluga	857.970	1.169.279	136	1.074.654	125	92
Troškovi bankarskih i sličnih usluga	23.903	37.046	155	40.588	170	110
Troškovi premija osiguranja	134.120	156.652	117	156.501	117	100
Troškovi registracije vozila, dozvola i sl.	65.565	70.644	108	70.814	108	100
Troškovi ostalih usluga	574	3.497	609	4.184	729	120
Troškovi osoblja	5.436.471	5.767.615	106	5.823.485	107	101
Troškovi neto plaća	3.236.190	3.369.041	104	3.401.397	105	101

Pozicija	Realizacija IV kvartal 2021.	Plan IV kvartal 2022.	IND	Realizacija IV kvartal 2022.	IND R/R	IND R/P
Troškovi doprinosa iz plaća, poreza i prireza	1.056.269	1.169.652	111	1.175.025	111	100
Troškovi doprinosa na plaće	687.491	728.623	106	731.824	106	100
Troškovi naknada troškova radnicima	123.822	116.894	94	120.160	97	103
Troškovi darova, nagrada i potpora radnicima	332.700	383.405	115	395.080	119	103
<b>Troškovi amortizacije</b>	<b>11.801.604</b>	<b>12.222.177</b>	<b>104</b>	<b>12.222.545</b>	<b>104</b>	<b>100</b>
Amortizacija građevinskih objekata	9.069.414	8.995.286	99	8.995.286	99	100
Amortizacija postrojenja i opreme	2.543.370	2.782.913	109	2.783.281	109	100
Amortizacija prijevoznih sredstava	155.603	130.906	84	130.905	84	100
Amortizacija ostalih pozicija	33.217	313.072	943	313.072	943	100
<b>Ostali troškovi poslovanja</b>	<b>462.238</b>	<b>534.565</b>	<b>116</b>	<b>533.234</b>	<b>115</b>	<b>100</b>
Troškovi reprezentacije	8.839	28.687	325	20.533	232	72
Troškovi dnevnica i smještaja te putni troškovi na službenim putovanjima	3.766	37.951	1008	36.467	968	96
Troškovi dugoročnih rezerviranja za rizike i troškove	385.466	398.623	103	406.116	105	102
Troškovi poreza koji ne ovise o rezultatu, doprinosa, naknada i članarina	28.634	28.070	98	31.126	109	111
Troškovi stručnog obrazovanja i literature	14.589	11.862	81	16.612	114	140
Ostali troškovi poslovanja	20.944	29.372	140	22.380	107	76
<b>FINANCIJSKI RASHODI</b>	<b>1.221</b>	<b>1.373</b>	<b>112</b>	<b>3.225.985</b>	<b>2641 ..</b>	<b>2349 ..</b>
<b>Troškovi po osnovi kamata</b>	<b>1.220</b>	<b>1.371</b>	<b>112</b>	<b>1.474</b>	<b>121</b>	<b>108</b>
Troškovi po osnovi redovnih kamata po zajmovima i kreditima	0	0	/	0	/	/
Troškovi po osnovi zateznih kamata	1.220	1.371	112	1.474	121	108
<b>Ostali financijski rashodi</b>	<b>1</b>	<b>2</b>	<b>159</b>	<b>3.224.511</b>	<b>2223 ..</b>	<b>1401 ..</b>
Gubici od prodaje dionica, poslovnih udjela i ostale financijske imovine	0	0	/	0	/	/
Negativne tečajne razlike	1	2	159	677	46693	29437
Ostali financijski rashodi	0	0	/	3.223.834	/	/
<b>OSTALI RASHODI I VRIJEDNOSNA USKLAĐIVANJA</b>	<b>183.608</b>	<b>136.219</b>	<b>74</b>	<b>173.650</b>	<b>95</b>	<b>127</b>
<b>Ostali rashodi</b>	<b>183.608</b>	<b>136.219</b>	<b>74</b>	<b>173.650</b>	<b>95</b>	<b>127</b>
Neotpisana vrijednosti i ostali troškovi prodane i rashodovane dugotrajne materijalne i nematerijalne imovine	0	0	/	0	/	/
Neotpisana vrijednosti i ostali troškovi prodanih i rashodovanih sirovina, materijala, rezervnih dijelova i sitnog inventara	0	0	/	0	/	/
Vrijednosna usklađivanja dugotrajne materijalne i nematerijalne imovine	0	0	/	0	/	/

Pozicija	Realizacija IV kvartal 2021.	Plan IV kvartal 2022.	IND	Realizacija IV kvartal 2022.	IND R/R	IND R/P
Vrijednosna usklađivanja kratkotrajne materijalne imovine	0	0	/	0	/	/
Vrijednosna usklađivanja potraživanja od kupaca	36.724	25.000	68	35.339	96	141
Utvrđeni manjkovi	0	0	/	0	/	/
Troškovi kazni, penala i naknada šteta	9.745	29	0	29	0	100
Ostali izvanredni rashodi	137.139	111.190	81	138.283	101	124
<b>UKUPNI RASHODI</b>	<b>26.148.776</b>	<b>28.194.019</b>	<b>108</b>	<b>32.186.638</b>	<b>123</b>	<b>114</b>
<b>REZULTAT POSLOVANJA PRIJE POREZA</b>	<b>225.302</b>	<b>-249.000</b>	<b>/</b>	<b>-3.430.904</b>	<b>/</b>	<b>1378</b>

Pozicija	Realizacija 31.12.2021.	Plan 31.12.2022.	IND	Realizacija 31.12.2022.	IND R/R	IND R/P
<b>BROJ ZAPOSLENIH</b>						
Broj zaposlenih	44	48	109	46	105	96
<b>INVESTICIJE</b>						
Investicije	15.435.956	8.019.405	52	9.417.414	61	117
<b>IZVORI FINANCIRANJA</b>						
Vlastita sredstva	7.854.120	3.693.543	47	4.463.936	57	121
Kredit	0	0	/	0	/	/
Bespovratna sredstva	7.581.837	4.325.862	57	4.953.479	65	115
<b>DODATNA RAŠČLAMBA POSLOVNIH PRIHODA I OSTALI PODACI</b>						
Prihodi od djelatnosti	28.522.505	29.729.846	104	31.098.921	109	105
-održavanje kanalizacijskih sustava	20.765.809	21.390.666	103	22.040.437	106	103
-održavanje pogonskih uređaja i postrojenja	4.108.349	5.110.210	124	5.084.446	124	99
-crpljenje, odvoz i zbrinjavanje fekalija	1.137.520	1.141.573	100	1.322.785	116	116
-odštopavanje kanalizacije	2.026.678	1.706.990	84	2.170.105	107	127
-ispitivanje i kontrola kanalizacijskog sustava	484.149	380.407	79	481.149	99	126
Rashodi od djelatnosti	26.278.767	27.560.934	105	28.892.360	110	105
-održavanje kanalizacijskih sustava	18.584.888	17.777.322	96	19.193.167	103	108
-održavanje pogonskih uređaja i postrojenja	3.638.993	5.413.976	149	5.071.691	139	94
-crpljenje, odvoz i zbrinjavanje fekalija	1.902.678	2.084.352	110	2.059.695	108	99
-odštopavanje kanalizacije	1.253.343	1.446.466	115	1.560.466	125	108
-ispitivanje i kontrola kanalizacijskog sustava	898.866	838.818	93	1.007.341	112	120
Rezultat poslovanja od djelatnosti	2.243.738	2.168.912	97	2.206.562	98	102
Prevaljeni troškovi zajedničkih službi društva	2.018.437	2.417.912	120	5.637.466	279	233
Rezultat poslovanja nakon prevaljenih troškova	225.302	-249.000	/	-3.430.904	/	1378
<b>FIZIČKI PODACI O POSLOVANJU</b>						
Utrošena voda korisnika kanalizacije (m3) godišnje	3.709.708	3.839.663	104	3.824.704	103	100
-domaćinstva	2.719.313	2.738.153	101	2.709.675	100	99
-socijalno ugroženi građani	8.334	8.016	96	7.738	93	97
-gospodarstvo	982.061	1.093.494	111	1.107.291	113	101

Pozicija	Realizacija 31.12.2021.	Plan 31.12.2022.	IND	Realizacija 31.12.2022.	IND R/R	IND R/P
Broj korisnika kanalizacijskog sustava domaćinstva na područjima:	30.232	30.564	101	30.648	101	100
-Pula	24.470	24.747	101	24.821	101	100
-Vodnjan	3.546	3.588	101	3.594	101	100
-Fažana	1.863	1.866	100	1.866	100	100
-Medulin	353	363	103	367	104	101
Broj korisnika kanalizacijskog sustava gospodarstvo na područjima:	3.464	3.422	99	3.420	99	100
-Pula	2.755	2.712	98	2.700	98	100
-Vodnjan	441	461	105	474	107	103
-Fažana	197	189	96	190	96	101
-Medulin	71	60	85	56	79	93
Količina ispumpanih otpadnih voda (m3)	29.835	25.200	84	25.975	87	103

# Komentari

**uz izvještaje o poslovanju**

## Izveštaj 1.

# IMOVINA

### Ukupna imovina

Na 31.12.2022. godine vrijednost imovine Društva je iznosila ukupno **352 mil. kn.** U odnosu na prošlu godinu vrijednost je približno jednaka odnosno veća za 24 tis. kn uslijed povećanja kratkotrajne imovine (novca). Najveći udio u imovini i dalje bilježi dugotrajna imovina (83%).

### Dugotrajna imovina

Na posljednji dan izvještajnog razdoblja, dugotrajna imovina je vrijedila **292 mil. kn** što je za 2% manje nego u 2021. godini. Ista se odnosi na nematerijalnu, materijalnu i financijsku imovinu.

Nematerijalne imovina evidentirana je u iznosu od 2.547.267 kn, a odnosi se na:

- prava služnosti na tuđim nekretninama (većinom od Grada Pule) koje treba ishoditi radi izgradnje kanalizacijskog sustava vrijednosti 2.338.759 kn,
- ulaganja u tuđa osnovna sredstva 115.464 kn,
- pravo služnosti financirano tuđim sredstvima 66.813 kn,
- ulaganja u koncesiju vrijednosti 32.652 kn.

Materijalna imovina Društva je evidentirana u iznosu od 286.838.081 kn, a struktura iste je slijedeća:

Tablica 1. Dugotrajna materijalna imovina

R.b.	Materijalna imovina	2021.	2022.	Indeks
1.	Zemljište i šume	2.803.584	2.803.585	100
2.	Građevinski objekti - ukupno	239.795.678	232.786.158	97
	- od toga građevinski objekti financirani vlastitim sredstvima	11.237.860	11.039.781	98
	- od toga građevinski objekti financirani tuđim sredstvima	228.557.819	221.746.377	97
3.	Postrojenja i oprema	9.502.128	8.455.858	89
	- od toga postrojenja i oprema financirani vlastitim sredstvima	2.731.860	3.509.765	128
	- od toga postrojenja i oprema financirani tuđim sredstvima	6.770.269	4.946.093	73
4.	Alati, pogonski inventar i transportna sredstva	1.150.613	1.456.488	127
	- od toga alati, inventar, tr.sred. financirani vlastitim sredstvima	470.037	957.196	204
	- od toga alati, inventar, tr.sred. financirani tuđim sredstvima	680.576	499.292	73
5.	Projektna dokumentacija - financirana tuđim sredstvima	1.684.885	1.406.500	83
6.	Materijalna imovina u pripremi	34.713.333	39.929.492	115
7.	<b>Ukupno</b>	<b>289.650.222</b>	<b>286.838.081</b>	<b>99</b>

U odnosu na prethodnu godinu vrijednost zemljišta je nepromijenjena te iznosi 2.803.585 kn, a odnosi se na:

- zemljište površine 1.937 m<sup>2</sup> za CS Pošta Uljanik vrijednosti 2.370.012 kn,
- zemljište površine 645 m<sup>2</sup> u Puli unutar Luke Pula CS Stoja T Luka vrijednosti 239.697 kn,
- na zemljište površine 222 m<sup>2</sup> u Banjolama vrijednosti 31.026 kn,
- zemljište površine 368 m<sup>2</sup> u Galižani vrijednosti 79.245 kn,

- na zemljište površine 392 m<sup>2</sup> u Puli Pragrande Fojbon vrijednosti 62.156 kn i
- na zemljište površine 55 m<sup>2</sup> u Fažani vrijednosti 21.449 kn.

Građevinski objekti evidentirani su u iznosu od 232.786.158 kn. Smanjenje za 7,1 mil. kn u odnosu na 31.12.2021. godine nastalo je jer je obračunom amortizacije smanjena sadašnja vrijednost pojedinih građevinskih objekata, a stavljene su u funkciju građevine odnosno izvršena je izgradnja sanitarnog kolektora Buonarottijeva ulica u Puli 1. dio, izgradnja sanitarnog kolektora Buonarottijeva ulica u Puli 2. dio, sanacija dijela odvodnje u Keršovanijevoj ulici, sanacija dijela odvodnje u Usponu Vincenta iz Kastva, izgradnja sanitarne odvodnje u ulici delle Mede u Vodnjanu, izgradnja sanitarne odvodnje u ulici Veli Vrh – Galižana, izgradnja odvodnje u naselju Fažana – Mala Vala - faza 2, te uređaj za pročišćavanje na Monumentima.

Sadašnja vrijednost građevinskih objekata se odnosi na:

- 10.043.316 kn – građevinski objekti kanalizacije Pule, Fažane, Vodnjana i Medulina – financirano vlastitim sredstvima,
- 215.983.718 kn – građevinski objekti sustava odvodnje i pročišćavanja grada Pule, Fažane, Vodnjana i Medulina – financirano tuđim sredstvima,
- 996.465 kn – građevinski objekti pročišćivača Valkane financirano vlastitim sredstvima,
- 5.762.659 kn građevinski objekti (CS Riviera, CS Veli Vrh) financirano tuđim sredstvima.

Isti su financirani iz vlastitih sredstava u iznosu 11 mil. kn, dok je ostatak od 222 mil. kn financiran tuđim sredstvima.

Vrijednost postrojenja i opreme iznosi 8.455.858 kn od čega je vrijednost financirana vlastitim sredstvima 3,5 mil. kn, a vrijednost financirana tuđim sredstvima je 4,9 mil. kn.

Sadašnja vrijednost po vrstama je slijedeća:

- 2.011.232 kn – oprema za obavljanje djelatnosti kanalizacije financirana vlastitim sredstvima (rola kontejneri, razne pumpe, inox separator, pogonski lanci za rešetke, motorni komunikacijski sklop, agregat i dr.),
- 4.865.313 kn – oprema za obavljanje djelatnosti kanalizacije financirana tuđim sredstvima (CS Pošta Uljanik, CS Stoja, CS Stoja T Luka, CS Riviera, CS Veli Vrh, CS Valsaline, uređaj za prihvati i obradu sadržaja iz septičkih jama, automatske grube i fine rešetke, sita, ormar tehnologije, agregati, čelična konstrukcija, pvc pokrov, kabela infrastruktura, ultrazvučni mjerač protoka, fekalna Flyght kanal. crpka, biofilterski uređaj za pročišćavanje, zapornica zidna, fine rešetke, čelične konstrukcije, transporter za prihvati otpada, kemijski filteri za neutralizaciju neugodnih mirisa i dr.),
- 129.876 kn - oprema za obavljanje djelatnosti u građevinarstvu financirana vlastitim sredstvima (rovokopač-utovarivač kombinirani, bušilica čekić i dr.),
- 1.356.917 kn – oprema za obavljanje komunalnih usluga financirana vlastitim sredstvima (specijalna vozila za ispiranje cijevi),
- 11.741 kn – razna elektronička oprema za obradu podataka financirana vlastitim sredstvima (tvrdi diskovi, zaštitno napajanje, prijenosna računala, monitori).
- 80.780 kn - razna elektronička oprema za obradu podataka financirana tuđim sredstvima (računala, prijenosna računala, ruter, SCADA sustavi, tvrdi diskovi, monitor i dr.)



Alati, pogonski inventar i transportna imovina evidentirani su u iznosu od 1.456.488 kn. Struktura istih je slijedeća:

- 865.770 kn – oprema za obavljanje djelatnosti u cestovnom prometu financirana vlastitim sredstvima (kombi vozilo, vozila za transport, Ekomunal vozilo za sakupljanje otpada),
- 82.984 kn – oprema mjerni i kontrolni aparati financirani vlastitim sredstvima (kamere za video nadzor, detektori plinova, uređaji za disanje, pumpa i pribor, solarni sustav za napajanje kamera),
- 428.022 kn - oprema mjerni i kontrolni aparati financirani tuđim sredstvima (podsustav za mjerenje koncentracije H<sub>2</sub>S i NH<sub>3</sub>, kamere, frekvencijski pretvarači, detektori plina, ultrazvučni mjerači nivoa vode i dr.),
- 2.894 kn – specijalni i standardni alati financirani vlastitim sredstvima (visokotlačni perlač),
- 5.547 kn - namještaj i ostala oprema financirani vlastitim sredstvima (ormari sa kliznim vratima),
- 71.270 kn – namještaj i ostala oprema financirani tuđim sredstvima (klima uređaji).

Projektna dokumentacija financirana tuđim sredstvima (1.406.500 kn) bilježi 17%-no smanjenje (ili za 278 tis. kn) u odnosu na prethodnu godinu. Sadašnja vrijednost iste financirana je tuđim sredstvima u cijelom iznosu, a odnosi se na vrijednost projektne dokumentacije projekta prihvatna stanica Luka Pula 201.935 kn, projekta kolektora 43. istarske divizije 351.181 kn, projekta kanalizacije Pragrande 261.715 kn, idejno rješenje fekalne kanalizacije 131.741 kn, idejni projekt incidentni preliv CS Pješćana uvala 32.727 kn i projekt sustava odvodnje za pročišćavanje – NP Brijuni 427.200 kn.

Materijalna imovina u pripremi (39.929.492 kn) bilježi povećanje od 15% (ili za 5,2 mil. kn), a odnosi se na:

- 6.950.476 kn – kanalizacijski sustav grada Pule (MEIP, Jadranski projekt II),
- 5.353.291 kn – građevinski objekti sliv Pula,
- 17.242.409 kn – EU projekti Pula centar,
- 6.566.799 kn – EU projekti Pula sjever,
- 3.271.631 kn – građevinski objekti sliv Pula sjever,
- 474.418 kn – građevinski objekti sliv Peroj-Fažana-Vodnjan -Galižana,
- 70.468 kn – ostala oprema.

Tijekom izvještajnog razdoblja Društvo je ukupno investiralo 9,4 mil kn i to:

- 1.542.563 kn – održavanje crpnih stanica (nove pumpe),
- 531.511 kn – izgradnja uređaja za pročišćavanje otpadnih voda Monumenti,
- 545.000 kn – Vozilo,
- 50 kn – izgradnja sustava javne odvodnje naselja Jadreški,
- 325.210 kn - građevinski radovi i projektiranje Sliv Pula,
- 484 kn – izrada projektne dokumentacije za izgradnju retencijskih spremnika u naselju Pješćana Uvala,
- 365.210 kn – EU projekti Pula sjever,
- 5.235.584 kn – EU projekti Pula centar,
- 83.681 kn – građevine kanalizacije Općine Fažana,
- 107.178 kn - izgradnja kanalizacije Grad Vodnjan,
- 680.995 - zajednički troškovi investicija.

Financijska imovina (2.172.017 kn) je manja za 4,5 mil. kn ili 67% u odnosu na prošlogodišnje stanje, a odnosi se na poslovne udjele u povezanom društvu Luka Pula d.o.o., od čega udjeli u Luka Pula za izvršene usluge iznose 1.556.161 kn, a udjeli u Luka Pula – sredstva za financiranje izgradnje u iznosu od 615.856 kn. Smanjenje u iznosu od 3.223.834 kn odnosi se na vrijednosno usklađenje udjela koje Pragrando d.o.o. ima u društvu Luka Pula d.o.o a na ime pruženih usluga, dok se smanjenje od 1.275.821 odnosi na smanjenje namjenskih sredstava za izgradnju sustava odvodnje. Tu je okončanjem dugogodišnjeg spora oko nekretnina koje su bile procijenjene u društveni kapital u postupku pretvorbe društva Luka Pula d.o.o. i koje su bile upisane kao vlasništvo Luke Pula d.o.o., utvrđeno da nekretnine luke Molo Carbone predstavljaju pomorsko dobro i da je Luka Pula dužna trpjeti brisanje prava vlasništva i upis pomorskog dobra. Na temelju pravomoćne odluke Visokog trgovačkog suda RH državno odvjetništvo je podnijelo prijedlog za brisanje prava vlasništva Luke Pula i upis pomorskog dobra u zemljišne knjige što je provedeno 17.01.2023. godine. Izvlaštenje imovine predstavlja trenutak za prestanak priznavanja imovine i istu je potrebno isknjižiti iz poslovnih knjiga društva. Slijedom toga izvršeno je vrijednosno usklađenje te imovine.

## Kratkotrajna imovina

Društvo je vrijednost kratkotrajne imovine evidentiralo u iznosu od **59,7 mil. kn** što je više za 13% (ili za 6,8 mil. kn) najvećim dijelom zbog povećanja novca u banci i blagajni. Ista se sastoji od zaliha (582.229 kn), potraživanja (6.428.725 kn), te novca u banci i blagajni (52.732.115 kn).

Tablica 2. Kratkotrajna imovina

R.b.	Kratkotrajna imovina	2021.	2022.	Indeks
<b>1.</b>	<b>Zalihe</b>	<b>400.838</b>	<b>582.229</b>	<b>145</b>
1.1.	Sirovine i materijal	200.765	289.673	144
1.2.	Rezervni dijelovi	59.560	184.862	310
1.3.	Sitni inventar, zaštitna oprema, auto gume	46.112	58.007	126
	Sitni inventar	1.541	2.800	182
	Zaštitna oprema	44.571	55.206	124
	Auto gume			
1.4.	Predujmovi	94.400	49.688	53
<b>2.</b>	<b>Potraživanja</b>	<b>6.449.139</b>	<b>6.428.725</b>	<b>100</b>
2.1.	Potraživanja od kupaca	3.062.001	2.807.881	92
2.2.	Potraživanja od države i drugih institucija	85.919	311.143	362
2.3.	Ostala potraživanja	3.301.219	3.309.700	100
	- ostala potraživanja iz poslovnih odnosa	-	150	
	- potraživanja za nedospjelu kamatu na oročene depozite	26.622	-	0
	- potraživanja po nagodbi - založno pravo Barbariga turist	2.476	2.476	100
	- potraživanja po nagodbi - Kuća skrbi Polikarp	-	51.910	
	- potraživanja po nagodbi	3.688	-	
	- potr. od Vodovoda - naknada za razvoj javne odvodnje Pula	2.730.508	2.656.400	97
	- potr. od Vodovoda - faktur.nakn. za razvoj javne odv. Vodnjan	239.999	283.587	118
	- potr.od Vodovoda - faktur. naknada za razvoj Pješčana Uvala	60.734	64.312	106
	- potr.od Vodovoda - faktur. naknada za razvoj Fažana	153.408	148.175	97
	- potr.od Vodovoda - fakt.nakn.za razv.Ližnjan,naselje Jadreški	25.999	22.576	87
	- potraživanja od Pula Herculanea-e- za Vodovod	33.629	31.463	94
	- potra. od Herculanea-e - manje plaćena naknada za razvoj	1.330	1.076	81
	- potraživanja od Pula Herculanea-e - ostali	530.683	492.760	93
	- potraživanja od Pula Herculanea-e - ostali naplaćeno	3.128	21.436	685
	- potraživanje od Pula Herculanea-e za Vodovod -naplaćeno	2.694	199	7
	- potraživanje po zahtjevima za aktiviranje investicije 423	-	-	
	- ispravak vrijednosti ostalih kratkoročnih potraživanja	- 513.676	- 466.820	91
<b>3.</b>	<b>Financijska imovina</b>	<b>280.000</b>	<b>-</b>	<b>0</b>
	- kratkoročna uložena sredstva u Zagrebačku banku	280.000	-	0
<b>4.</b>	<b>Novac na računu i u blagajni</b>	<b>45.824.321</b>	<b>52.732.115</b>	<b>115</b>
<b>5.</b>	<b>Ukupno kratkotrajna imovina</b>	<b>52.954.298</b>	<b>59.743.069</b>	<b>113</b>

Potraživanja od kupaca na 31.12.2022. godine iznose 2.807.881 kn. Ukupna potraživanja od kupaca iznose 3.953.561 kn, a ispravak vrijednosti iznosi 1.145.680 kn (ovršena potraživanja, potraživanja u stečajevima i predstečajnim nagodbama, te potraživanja od kupaca starija od 30.06.2022.). Dospjela potraživanja od pruženih usluga na dan 31.12.2022. godine iznose 1.691.960 kn.

Potraživanja se odnose na najveće kupce:

- 2.154.592 kn - Vodovod d.o.o. za uslugu odvodnje i pročišćavanja otpadnih voda od građana,
- 489.382 kn - Grad Pula za održavanje oborinske kanalizacije i dr.,
- 158.649 kn - Istra d.d.,
- 59.783 kn - Puljanka d.d. u stečaju,
- 29.821,15 – Stanoinvest Holding Adriatic d.o.o.
- 27.559 kn - Uljanik Brodogradilište u stečaju d.d.,

- 27.265 kn - Al Cap 1000 d.o.o.,
- 25,717 kn – Valamar Riviera d.d. i dr.

Potraživanja od države i drugih institucija u iznosu od 311.143 kn odnose se na:

- 49.316 kn – potraživanja za pretplaćene poreze i doprinose,
- 195.250 kn – potraživanja za porez na dodatnu vrijednost – pretporez,
- 66.578 kn - potraživanja od HZZO za bolovanje više od 42 dana.

U gornjoj tablici su detaljno prikazana ostala potraživanja u iznosu od 3.309.700 kn. Porast od 0,3% (što iznosi 8 tis. kn) posljedica je povećanja potraživanja od Vodovoda za 44 tis. kn, koja uključuju fakturiranu naknadu za razvoj i potraživanja po nagodbi - Kuća skrbi Polikarpa u iznosu od 52 tis. kn. Ostale stavke su uglavnom manje u odnosu na prošlu godinu.

Kratkotrajna financijska imovina na dan 31.12.2022 iznosi 0 kn, što se razlikuje od prošle godine kada je navedeno da se kratkotrajna financijska imovina na dan 31.12.2021. sastojala od oročenog depozita u poslovnoj banci u vrijednosti od 280.000 kn, a korištena je kao depozit za rješavanje imovinskih odnosa - prava služnosti.

Društvo posluje preko poslovnih računa u Zagrebačkoj banci, a stanje novca na dan 31.12.2022. iznosi 52.732.115 kn.

### **Aktivna vremenska razgraničenja**

Na kraju izvještajnog razdoblja, Društvo nije evidentiralo plaćene troškove budućih razdoblja i obračunate prihode.

## Izveštaj 2.

# KAPITAL I OBVEZE

### Kapital i rezerve

Društvo je na dan 31.12.2022. godine evidentiralo **35,8 mil. kn** kapitala i rezervi, od čega se 34.730.000 kn odnosi na upisani temeljni kapital, 3.923.864 kn na revalorizacijske rezerve, te 2.850.614 kn na gubitak poslovne godine.

Vlasnička struktura Društva prikazana je u tablici:

Tablica 3. Vlasnička struktura Pragrande d.o.o.

Rb	Članovi društva	Struktura vlasništva	Iznos temeljnog kapitala
1	Grad Pula	78,03%	27.098.900 kn
2	Općina Barban	1,01%	350.000 kn
3	Općina Ližnjan	1,00%	346.900 kn
4	Općina Marčana	2,02%	703.000 kn
5	Općina Medulin	7,98%	2.772.700 kn
6	Općina Svetvinčenat	0,99%	344.400 kn
7	Grad Vodnjan	8,07%	2.802.700 kn
8	Općina Fažana	0,90%	311.400 kn
	<b>Ukupno</b>	<b>100%</b>	<b>34.730.000 kn</b>

Revalorizacijske rezerve u iznosu od 3,9 mil. kn odnose se na rezerve nastale revalorizacijom imovine do 1994. godine.

### Rezerviranja

Društvo je izvršilo rezerviranja u iznosu od 406.116 kn, a odnose se na rezerviranja za sudske sporove iznose 157 tisuća kn i rezerviranja za neiskorišteni godišnji odmor od 249 tisuća kn.

### Dugoročne obveze

U 2021. godini, dugoročne obveze Društva odnosile su se na obvezu za dugoročni kredit - glavnica koja je dospijevala u 2022. godini po kreditu Međunarodne banke za obnovu i razvoj (u okviru Jadranskog projekta II Hrvatskih voda) za financiranje Projekta zaštite od onečišćenja voda u priobalnom području 2 - Grad Pula. U 2022. godini, Društvo nije evidentiralo dugoročne obveze jer se posljednje dvije rate plaćaju u 2023. godini, te ulaze u kratkoročne obveze.

Društvu je u 2010. godini odobreno 35,9 milijuna kn u vidu zajma (glavnica Podzajma). Kredit se indirektno servisira iz namjenske naknade koja se prikuplja putem Vodovoda Pula. Otplata po

ovom zajmu započela je u travnju 2014. godine s rokom na 10 godina – do listopada 2023. godine. Kamata je varijabilna i iznosi šestomjesečni prosječni Libor uvećan za 0,25%. Kredit se otplaćuje iz naknade za izgradnju, tj. naknade za razvoj.

## Kratkoročne obveze

Na 31.12.2022. godine kratkoročne obveze Društva iznose 25.626.998 kn te su veće za 18% (ili za 3,9 mil. kn) u odnosu na prošlogodišnje izvještajno razdoblje. U odnosu na prošlu godinu povećale su se obveze prema dobavljačima u zemlji za 826 tis. kn, obveze za primljene depozite i jamčevine 726 tis. kn, obveze prema zaposlenima za 61 tis. kn, obveze za poreze, doprinose i dr. pristojbe za 45 tis. kn. Ukupne ostale kratkoročne obveze povećale su se za 2,5 mil. kn, a smanjene su obveze za predujmove za 139 tis. kn, obveze s temelja zajmova - HV Jadranski projekt 2 za 150 tis. kn. Također, postoji značajno povećanje obveza za primljene depozite i jamčevine u 2022. godini u odnosu na prethodnu godinu. S obzirom na povećanje ukupnih kratkoročnih obveza u 2022. godini u odnosu na prethodnu godinu, može se zaključiti da je poslovanje Društva u toj godini bilo intenzivnije, s većim brojem obveza koje treba podmiriti u kratkom roku.

Tablica 4. Kratkoročne obveze

R.b.	Kratkoročne obveze	2021.	2022.	Indeks
1.	Obveze prema dobavljačima u zemlji	1.025.456	1.851.934	181
2.	Obveze prema dobavljačima iz trećih zemalja	-	-	#DIV/0!
3.	Obveze za predujmove	448.443	309.207	69
4.	Obveze prema zaposlenima	313.669	374.594	119
5.	Obveze za poreze, doprinose i dr. pristojbe	227.942	273.139	120
6.	Obveze s temelja zajmova - HV Jadranski projekt I	-	-	
7.	Obveze s temelja zajmova - HV Jadranski projekt II	3.518.840	3.368.543	96
8.	Obveze za primljene depozite i jamčevine	10.000	737.500	7.375
9.	<b>Ostale kratkoročne obveze - ukupno</b>	16.169.164	18.712.081	116
9.1.	Razne kratkoročne obveze iz poslovanja	-	1.158	
9.2.	Obveze za naknadu za razvoj javne odvodnje- fakturirano Pula	2.709.102	2.627.799	97
9.3.	Obveze za nakn. za razv. javne odvod.napl.JP II G. Pula - 80%	1.586.022	1.607.206	101
9.4.	Obveze za nakn. za razv. javne odvod.napl.JP II G. Pula - 20%	396.506	401.802	101
9.5.	Obveze za naknadu za razvoj javne odv.fakt. G.Vodnjan	240.004	283.592	118
9.6.	Obveze za nak. za razvoj javne odv.napl. G.Vodnjan	4.426.578	5.422.776	123
9.7.	Obveze za nak.za razvoj javne odvodnje - fakturirano Pj.Uvala	60.734	64.312	106
9.8.	Obveze za nak.za razvoj javne odvodnje - naplaćeno Pj.Uvala	927.211	1.182.343	128
9.9.	Obveze za naknadu za razvoj javne odvodnje- faktur. Fažana	153.408	148.175	97
9.10.	Obveze za nak.za razvoj javne odv. - napl. Vodovod Fažana	2.994.880	4.221.475	141
9.11.	Obv.za nakn.za razv.j.odv.- faktur.vod.Ližnjan,naselje Jadreški	25.999	22.576	87
9.12.	Obv.za nakn.za razv.j.odv.- naplać.vod.Ližnjan,naselje Jadreški	166.053	246.200	148
9.13.	Obveza za NRJO naplaćeno JP I - Vodovod Pula	-	-	
9.14.	Ostale kratkoročne obveze - dokapitalizacija prava služnosti	2.482.669	2.482.669	100
<b>8.</b>	<b>Ukupno kratkoročne obveze</b>	<b>21.713.514</b>	<b>25.626.998</b>	<b>118</b>

Obveze prema dobavljačima iznose 1.851.934 kn te su kao takve veće za 81% (ili za 826 tis. kn) u odnosu na 31.12.2021. godine. Predstavljaju nedospjela potraživanja (sve se obveze uredno podmiruju). Od ukupnog iznosa kratkoročnih obveza, iznos od 833.000 kn se odnosi na obveze prema dobavljačima za investicije u izgradnju kanalizacijske infrastrukture.

Obveze za predujmove (309.207 kn) bilježe smanjenje u odnosu na prethodnu godinu, a podrazumijevaju predujmove od raznih kupaca za izradu priključaka u iznosu od 271.971 kn, na

predujmove pretplate u iznosu od 12.765 kn i na primljene predujmove s Pula Herculanea-e u iznosu od 24.471 kn.

Obveze prema radnicima evidentirani su u iznosu od 374.594 kn, te obveze za poreze, doprinose i druga davanja u iznosu od 273.139 kn, a odnose se na obračunatu plaću i naknade plaća za prosinac 2022. godine koja je isplaćena u siječnju 2022. godine.

Obveze za zajmove, depozite i sl. iznose 3.368.543 kn, a odnose se na obvezu s temelja zajma Hrvatske vode Jadranski projekt II iznos tj. za dio glavnice koja dopijeva u 2023. godini.

Ostale kratkoročne obveze s obvezama za primljene depozite i jamčevine (18.712.081 kn) bilježe najveće povećanje (za 16% ili za 2,5 mil. kn) unutar grupe u odnosu na prošlu godinu.

Najveći dio tih sredstava vezan je za naplaćenu naknadu za razvoj javne odvodnje koja se prikuplja na područjima Grada Pule, Grada Vodnjana, Općine Fažana, Općine Ližnjan (naselje Jadreški) i Općine Medulin (Pješćana uvala) namijenjena je gradnji objekata za odvodnju i pročišćavanje otpadnih voda prema programima gradnje objekata i uređaja komunalne infrastrukture. Naknade za razvoj sustava javne odvodnje na području općine Medulin namijenjena su izgradnji sigurnosnog preljeva CS Pješćana Uvala. Ukupno su iz naknade za razvoj gradova Pule i Vodnjana, općina Medulin, Fažana i Ližnjan prikupljena sredstava u iznosu od 13.081.801 kn koja će se uložiti u namjensku izgradnju sustava odvodnje, a iskazana su na kratkoročnim obvezama jer predstavljaju obvezu društva da ih uloži u investicije.

Nenaplaćena sredstva naknade za razvoj iznose 3.146.453 kn, a naplaćuju se putem Vodovoda Pula. Nakon naplate tih sredstava, planira se uložiti ih u izgradnju sustava. Također, dio naknade za razvoj koji se odnosi na grad Pula bit će preusmjeren na račun kod Hrvatskih voda radi podmirenja preostalih obveza na zajmu Međunarodne banke za obnovu i razvoj.

Obveza dokapitalizacije prava služnosti Grad Pula (2.482.669 kn) podrazumijeva obvezu koju je Grad Pula odredio prilikom gradnje Obalnog kolektora na pulskoj rivi.

### **Pasivna vremenska razgraničenja**

Pasivna vremenska razgraničenja su evidentirana u iznosu od 290.015.296 kn te su kao takva veća za 1% (ili za 2,4 mil. kn) u odnosu na prošlogodišnje izvještavanje. Struktura istih je prikazana u nastavku:

Tablica 5. Pasivna vremenska razgraničenja

R.b.	Odgođeno plaćanje troškova i prihod budućeg razdoblja	2021.	2022.	Indeks
1	Sredstva za financiranje izgradnje projekta MEIP	66.607	65.639	99
2	Naplaćena sredstva za financiranje MEIP-a	5.479.327	4.169.804	76
3	Doprinosi za financiranje izgradnje projekta MEIP	1.066	1.066	100
4	Prihodi od namjenskih dotacija i donacija Grad Pula	1.127.186	2.388.327	212
5	Odgođ.priznav.prih.od namj.dot.i donac.-Vlada RH subv.el.en.		22.310	
6	Prihodi od namjenskih dotacija i donacija - građani Grad Pula	4.460.176	4.419.264	99
7	Prihodi od namjenskih dotacija i donacija - G.Pula proj. MEIP	477.334	477.334	100
8	Prihodi od namjenskih dotacija G.Pula Jadranski projekt II	720.952	720.952	100
9	Prihoda od namjenskih dotacija - Općina Fažana	123.129	1.786.597	1.451
10	Prihoda od namjenskih dotacija - građani za Općinu Fažana	70.959	70.959	100
11	Prihoda od namjenskih dotacija - G.Vodnjan-naknada za razvoj	3.181.601	2.362.919	74
12	Prihodi od namjenskih dotacija - Hrvatske vode	2.761.567	2.949.942	107
13	Prihodi od namjen.dot. - Hrvatske vode - JP II	127.227	127.227	100
14	Prihodi od namjen.dot. - Hrvatske vode - JP II povrat zajma	190.840	190.840	100
15	Prihodi od namjen.dot. - Hrvatske vode - Pula sjever	47.427	47.427	100
16	Prihodi od namjen.dotacija - Općina Medulin - Pješćana Uvala	147.664	147.664	100
17	Prihodi od namjen.dotacija - Državni proračun - JP II	212.045	212.045	100
18	Pr. od namjen.dotacija - ukalk.kamate i tečajne razlike JP I	-	-	
19	Prihodi od namjen.dotacija - ukalk.kamate JP II	1.118.753	1.098.532	98
20	Prihodi od namjen.dotacija - GEF - nepovr.sredstva darovnica	1.840.329	1.840.329	100
21	Prihodi od namj.dotacija - Grad Pula EU projekti Pula centar	7.790.728	7.790.728	100
22	Pr.od namj.dota. HV EU Projekt Pula sjever bespovratna sred.	2.229.308	2.229.308	100
23	Prihodi od namj.dotacija - Grad Pula EU projekti Pula sjever	993.589	993.589	100
24	Pr. od namj.dotacija - Grad Vodnjan EU projekti Pula sjever	4.431	4.431	100
25	Prihodi od namj.dotacija -O. Fažana EU projekti Pula sjever	4.730	4.730	100
26	Prihodi od namj.dot. G.Pula - naknada za razvoj 80%	23.878.000	30.825.952	129
27	Prihodi od namjenskih dotacija za aktiviranu imovinu	230.609.524	225.067.382	98
<b>28</b>	<b>UKUPNO</b>	<b>287.664.496</b>	<b>290.015.296</b>	<b>101</b>

Navedena prikupljena sredstva smanjuju se priznavanjem prihoda u razdoblju kada nastane i trošak amortizacije za ulaganja financirana tim sredstvima, a što znači tek onda kada se takva ulaganja dovrše i stave u funkciju.

Promjene u 2022. godini su sljedeće:

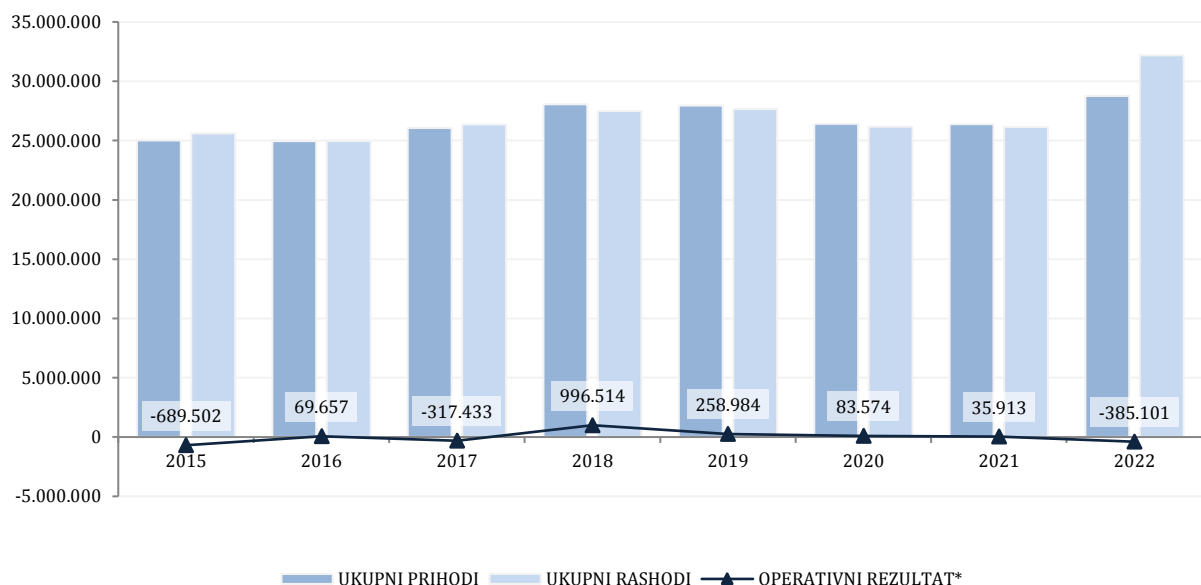
OPIS	Namjenske dotacije za investicije u tijeku	Namjenske dotacije za aktiviranu imovinu
Stanje 31.12.2021.godine	57.054.973	230.609.524
Povećanje u 2022. godini	14.219.000	5.074.866
Smanjenje u 2022. godini	(6.326.059)	(10.617.007)
<b>Stanje 31.12.2022. godine</b>	<b>64.947.914</b>	<b>225.067.382</b>

Povećanje prihoda budućeg razdoblja u 2022. godini u iznosu od 14.219.000 kn odnosi se na sredstva prikupljena za ulaganja u projekt kanalizacijskog sustava Pula Centar i Pula Sjever (izrada dokumentacije za EU fondove) i na ulaganje grada Pule, Općine Fažana i Hrvatskih voda u objekte komunalne infrastrukture. Prihodi od namjenskih dotacija za aktiviranu imovinu smanjili su se s iznosa od 231 milijun na 225 milijuna jer je značajno veći dio sredstava oprihodovan za iznos amortizacije osnovnih sredstava od sredstava za nove investicije koje su tijekom 2022 godine aktivirane, a financirane su iz bespovratnih sredstava. Smanjenje odgođenih prihoda za aktivnu imovinu u 2022. godini u iznosu od 10.617.007 kn odnosi se na obračun amortizacije aktivirane imovine, a koji iznos je iskazan u ostalim приходima.



### Izveštaj 3.

## PRIHODI I RASHODI



\*razlika poslovnih prihoda i poslovnih rashoda

### Prihodi

Tijekom izvještajnog razdoblja, društvo je ostvarilo ukupne prihode u iznosu od 28.755.734 kn, što predstavlja povećanje od 2,4 mil. kn u odnosu na prihode ostvarene u 2021. godini.

Poslovni prihodi društva iznose 28.401.902 kn, što čini najveći udio u ukupnim prihodima i predstavlja 99% ukupnih prihoda. Isti su strukturirani od prihoda od pružanja usluga (16.461.121 kn) te su veći (1.185.245 kn) u odnosu na 2021. godinu. Slijede prihodi od kompenzacija, subvencija, dotacija, refundacija i sl. (10.617.007 kn) koji su veći za 3% u odnosu na prethodnu godinu i to za 293.434 kn. Prihodi od ukidanja dugoročnih rezerviranja (385.466 kn) koji jedini bilježe smanjenje (od 4%) u odnosu na prošlu godinu. Poslovni prihodi od državnih subvencija iznose 938.309 kn. Ova subvencija se odnosi na uklanjanje poremećaja u opskrbi električnom energijom i ima za cilj umanjiti troškove električne energije.

Tablica 6. Prihodi od pružanja usluga

Radne jedinice	2021.	2022.	Razlika	Indeks
Zajednički poslovi odvodnje	373	55.401	55.028	14.850
Odvodnja fekalnih voda	7.940.717	8.349.228	408.511	105
Odvodnja oborinskih voda	2.595.945	3.340.490	744.545	129
Izrada priključaka	433.320	335.990	(97.330)	78
Pročišćavanje otpadnih voda	3.557.218	3.669.205	111.987	103
Crpljenje i odvoz sadržaja iz septičkih jam	485.108	428.827	(56.281)	88
Odštopavanje kanalizacije	105.802	121.924	16.122	115
Ispitivanje i kontrola kanaizacijskog susta	14.367	17.696	3.329	123
Zajednički poslovi društva	110.566	99.801	(10.765)	90
Tehnička priprema	32.459	42.558	10.098	131
<b>UKUPNO</b>	<b>15.275.876</b>	<b>16.461.121</b>	<b>1.185.245</b>	<b>108</b>

Prihodi od pružanja usluga zajedničkih poslova odvodnje iznose 55.401 kn, što je povećanje za 55.028 kn u odnosu na prethodnu godinu. Ti prihodi proizlaze iz raznih usluga korištenja strojeva, angažmana radnika, rada rovokopača i slično, a koje se odnose na više različitih radnih jedinica. Prihodi od pružanja usluge odvodnje otpadnih voda bilježe povećanje za 408.511 kn u usporedbi s prethodnom godinom. To povećanje je rezultat veće potrošnje vode kod poslovnih korisnika usluga odvodnje, što je posljedica oporavka aktivnosti i bolje turističke sezone. Iz istog razloga su prihodi od pružanja usluge pročišćavanja otpadnih voda veći za iznos od 111.987 kn. Prihodi po godišnjem ugovoru s Gradom Pula za održavanje atmosferskih voda veći su u odnosu na prošlu godinu za 744.545 kn. Prihodi od izrade priključaka manji su za 97.330 kn, prihodi od pružanja usluga ispitivanje i kontrola kanalizacijskih sustava veći su za 3.329 kn, a prihodi od pružanja usluga crpljenja, odvoza i zbrinjavanja sadržaja iz septičkih jama manji su za 56.281 kn. Prihodi od odštopavanja kanalizacije su veći za 16.122 kn, prihodi od pružanja usluga radne snage zajedničkih poslova društva za djelatnost Čistoća u Pula Herculanei iznose 99.801 kn (zajednički poslovi Pragrande) i prihodi tehničke pripreme veći su za 10.098 kn u odnosu na 2021. godinu.

Poslovni prihodi od kompenzacija, subvencija i dotacija (10,6 mil. kn) predstavljaju odgođeno oprihodovanje sredstava nastalih obračunom amortizacije na dugotrajnu imovinu koja je financirana iz bespovratnih sredstva (Hrvatske vode, Državni proračun i proračuni JLS, naknada za razvoj...).

Prihodi od ukidanja dugoročnih rezerviranja odnose se na prihode od ukidanja rezerviranja za sudske sporove u iznosu od 157 tis. kn i na ukidanja za rezerviranja za neiskorišteni godišnji odmor u iznosu od 229 tis. kn.

Financijski prihodi su ostvareni u iznosu od 323.097 kn, a podrazumijevaju prihode od redovnih kamata po osnovi depozita, prihode od zateznih kamata te prihode od tečajnih razlika.

Ostali prihodi (30.735 kn) bilježe smanjenje u odnosu na 2021. godinu za u kojoj je prihod od naplaćenih otpisanih potraživanja iznosio 18.091 kn, dok u 2022. godini taj prihod nije ostvaren. Unutar grupe ostvareni su prihodi od prodaje osnovnih sredstava u iznosu od 17.200 kn, prihodi od naplaćenih penala, nagrada i sl. u iznosu od 8 tis. kn, te ostali izvanredni prihodi u iznosu od 5,5 tis. kn.

## Rashodi

Tijekom 2022. godine Društvo je ostvarilo **32.186.638 kn** ukupnih rashoda te kao takvi bilježe povećanje od 6 mil. kn u odnosu na prošlogodišnje izvještajno razdoblje.

Najveći dio povećanja troškova nastao je zbog usklađenja vrijednosti dugotrajne imovine udjela u društvu Luka Pula d.o.o. nakon što je brisano pravo vlasništva Luke Pula d.o.o. na dio zemljišta poslovanju u iznosu od 3.223.834 kn.

Materijalni troškovi (4.023.086 kn) su za 35% (ili za 1 mil. kn) veći u odnosu na 2021. godinu. Razlog tome jest povećanje većine troškova unutar grupe, a osobito troškova energije (za 1 mil. kn) gdje je najznačajnije povećanje troškova el. energije za 901 tis. kn, troškova dizel goriva i nafte

146 tis. kn i benzina 6 tis. kn. Veći dio troškova električne energije nadoknađen je iz prihoda od subvencija (državna subvencija radi uklanjanja poremećaja u opskrbi električnom energijom u iznosu od 938.808 kuna). Rasli su i troškovi (otpisa) sitnog inventara, ambalaže i auto guma (za 92 tis. kn). Smanjeni su troškovi utrošenog materijala i sirovina u osnovnoj djelatnosti (za 30 tis. kn) i troškovi utrošenog materijala i rezervnih dijelova za održavanje (za 34 tis. kn).

Troškovi usluga u 2022. godini iznosili su 6.184.653 kn, što predstavlja povećanje od 17% u odnosu na prethodnu godinu. Ukupno povećanje iznosi 902 tisuće kuna. Takvom ostvarenju je prvenstveno doprinijelo povećanje troškova vanjskih usluga pri izradi proizvoda i usluga (za 464 tis. kn), troškova komunalnih usluga (za 217 tis. kn). Najveći dio povećanja odnosi se na troškove zbrinjavanja otpada sa uređaja i crpnih stanica od strane oporabitelja, koji su porasli za 380.006 kuna, a to je posljedica rasta količina zbrinutog mulja koju Društvo generira. Troškovi vode su povećani za 296.147 kuna, a razlozi za to su povećana potrošnja vode (kao dijela tehnološkog procesa u održavanju i funkcioniranju sustava odvodnje) i povećanje cijene vodnih usluga od 1.6.2022. godine. Povećanje se bilježi i kod troškova usluga održavanja (za 126 tis. kn), troškova zakupnine i najamnine (za 102 tis. kn), troškova premije osiguranja (za 22 tis. kn), troškova bankarskih usluga (za 17 tis. kn), registracije vozila (za 5 tis. kn) i troškova ostalih usluga (za 4 tis. kn). S druge strane, zabilježeno je smanjenje troškova prijevoza i telekomunikacija koji su ostali relativno stabilni s minimalnom promjenom. Također, troškovi intelektualnih usluga su smanjeni za 36 tisuća kuna u odnosu na prethodnu godinu. Važno je napomenuti da troškovi promidžbe, sponzorstava i sajмова nisu ostvareni u 2022. godini.

Troškovi osoblja evidentirani su u iznosu od 5.823.485 kn te su kao takvi veći za 7% ili za 387 tis. kn u odnosu na prošlogodišnje ostvarenje. U ukupnim rashodima sudjeluju sa 18% udjela. U skladu s radničkim zahtjevima i rezultatima pregovora o povećanju plaća koji su završeni u travnju 2022., od 01.01.2022. godine povećana je osnovica plaća djelatnika za 10%. U isto vrijeme, također su povećana materijalna prava kako bi se osigurala potrebna zaposlenost.

2022. godine obračunat je trošak amortizacije u iznosu od 12.222.545 kn, što je za 4% više u odnosu na 2021. godinu. Povećanje je uglavnom rezultat amortizacije postrojenja i opreme te amortizacije ostalih pozicija. Tijekom prošle godine, u upotrebu je stavljeno 4,2 milijuna kn vrijednosti građevina i opreme za obavljanje djelatnosti odvodnje. Potrebno je istaknuti da je smanjenje troškova amortizacije vezano za protu stavku prihoda od dotacija za gradnju sustava odvodnje i da ne utječe značajno na poslovni rezultat društva.

Ostali troškovi poslovanja (533.234 kn) bilježe 15%-no povećanje u odnosu na prethodno izvještajno razdoblje. Rezultat je to povećanja većine troškova unutar grupe i to troškova troškovi dnevnica i smještaja te putnih troškova na službenim putovanjima (za 33 tis. kn), dugoročnih rezerviranja za rizike i troškove (za 21 tis. kn), koji se odnosi na ukalkulirana rezerviranja za sudske sporove u iznosu od 157 tisuća kn i ukalkulirana rezerviranja za neiskorišteni godišnji odmor djelatnika koja s 31.12.2022. godine iznose 249 tisuća kn (uz obvezu da se godišnji odmor iskoristi do 30.6.2023. godine). Rezerviranja za godišnji odmor nastala su iz potrebe da se iz rezultata poslovanja za 2022. godinu, a na temelju troškova koji će nastati do 30.6.2023. godine izdvoje sredstva za 492 dana neiskorištenog godišnjeg odmora. Zatim povećanje troškova poreza koji ne ovise o rezultatu (za 2 tis. kn) zbog povećanja članarina udrugama i savezima za 25%, povećanje troškova stručnog obrazovanja i literature (za 2 tis. kn), povećanje ostalih troškova poslovanja (za 1 tis. kn). Povećani su troškovi reprezentacije (za 12 tis. kn).

Financijski rashodi (3.225.985 kn) bilježe značajno povećanje u odnosu na 2021. godinu. Najznačajniji stavak u ovoj kategoriji troškova je vrijednosno usklađenje udjela u Luka Pula d.o.o. u iznosu od 3.223.834 kn, a koji se (kako je već napomenuto) odnosi na vrijednosno usklađenje koje Pragrande d.o.o. ima u društvu Luka Pula d.o.o. Tu je okončanjem dugogodišnjeg spora oko nekretnina koje su bile procijenjene u društveni kapital u postupku pretvorbe društva Luka Pula d.o.o. i koje su bile upisane kao vlasništvo Luke Pula d.o.o., utvrđeno da nekretnine luke Molo Carbone predstavljaju pomorsko dobro i da je Luka Pula dužna trpjeti brisanje prava vlasništva i upis pomorskog dobra. Na temelju pravomoćne odluke Visokog trgovačkog suda RH državno odvjetništvo je podnijelo prijedlog za brisanje prava vlasništva Luke Pula i upis pomorskog dobra u zemljišne knjige što je provedeno 17.01.2023. godine. Izvlaštenje imovine predstavlja trenutak za prestanak priznavanja imovine i istu je potrebno isknjižiti iz poslovnih knjiga društva. Slijedom toga izvršeno je vrijednosno usklađenje te imovine. Ostali troškovi u ovoj kategoriji se odnose na troškove po osnovi zateznih kamata i troškove negativnih tečajnih razlika.

Skupina ostalih rashoda i vrijednosnih usklađenja bilježi ostvarenje u iznosu od 173.650 kn što je manje (za 10 tis. kn) u odnosu na 2021. godinu. Troškovi se odnose na vrijednosna usklađivanja potraživanja od kupaca (35.339 kn), troškove kazni, penala i naknada šteta (29 kn), te ostale izvanredne rashode (138.283 kn) koji se odnose na ostale rashode materijalne u iznosu od 14 tisuća kn (rashod po zapisniku inventurne komisije), otpisana potraživanja porezno priznati otpis u iznosu od 90 tisuće kn (uglavnom stečajevi i otpisi građana), otpisana potraživanja porezno nepriznati otpis u iznosu od 27 tisuća kn i na ostale rashode u iznosu od 6 tisuća kn.

## Rezultat poslovanja

Obzirom na ostvarene i prethodno obrazložene prihode i rashode Društvo je na kraju izvještajnog razdoblja ostvarilo gubitak u iznosu od **3.430.904 kn**. Operativni rezultat (poslovni prihodi umanjeni za poslovne rashode) je također negativnog predznaka te iznosi -385.101 kn.

Operativni rezultat je negativan i iznosi -385.101 kn, a prošle godine ostvaren je pozitivan operativni rezultat od 55.913 kn. Vidljiv je rast većine najznačajnijih troškova (energija, voda, zbrinjavanja mulja, amortizacija i troškovi osoblja). Ukupni troškovi na nivou društva iznose 32.186.638 kn i veći su u odnosu na lani za 6.037.862 kn od kojih se 3.223.834 kn odnosi na već spomenuto vrijednosno usklađenje koje Pragrande ima u društvu Luka Pula d.o.o.

U 2022. godini zabilježena je veća potrošnja tijekom cijele godine, posebno tijekom turističke sezone, u usporedbi s 2021. godinom, što je rezultiralo rastom prihoda. Međutim, prihodi bi bili još veći da nije bilo uvedene restrikcije potrošnje vode tijekom srpnja i kolovoza 2022. godine. Potrošnja vode kod korisnika u stambenim prostorima gotovo je jednaka kao u 2021. godini, odnosno manja je za 0,38% ili otprilike 10 tisuća m<sup>3</sup>. S druge strane, potrošnja kod korisnika u poslovnim prostorima povećala se za 13% ili otprilike 125 tisuća m<sup>3</sup>. Ukupni prihodi na razini društva iznosili su 28.755.734 kn, što je više za 2.381.655 kn u usporedbi s prethodnom godinom.

Ostvareni gubitak poslovanja od 3.430.904 prenijeti će se u naredno razdoblje te će se pokriti iz buduće dobiti.

Tijekom poslovanja društva u 2022. godini primijećen je porast određenih troškovnih grupa. Kako bi se postiglo pozitivno poslovanje u 2023. godini, izrađen je plan poslovanja koji uključuje povećanje cijena vodnih usluga sakupljanja i pročišćavanja otpadnih voda. U ožujku 2023. godine, upućen je zahtjev za suglasnost na Odluku o cijeni vodne usluge javne odvodnje, koji je uključivao prijedlog povećanja varijabilnog dijela cijene. Nakon dobivanja suglasnosti, cijene varijabilnog dijela vodnih usluga odvodnje su povećane s učinkom od 1. travnja 2023. godine.

## Izvještaj 4.

# DODATNI PODACI

### Broj i struktura zaposlenih

Na 31.12.2022. godine Društvo je imalo zaposleno 46 radnika što je više za dva radnika u usporedbi s brojem radnika na isti dan prethodne godine. U odnosu na planirano bilježi se manje ostvarenje.

U toku 2022. godine zaposleno je 6 radnika i to 2 PKV radnika u kanalizaciji, 1 SSS poslovođa, 1 SSS radnik na održavanju kanal. uređ., 1 VSS organizator građenja – projektant i 1 VSS samostalni pravni referent.

Radni odnos je prestao za 4 radnika i to: zbog sporazumnog otkaza ugovora o radu za 4 radnika (radnik u kanalizaciji PKV, samostalni referent u kanalizaciji VŠS, samostalni pravni referent VSS i rukovoditelj kanalizacije VSS).

Prosječni broj radnika na bazi sati rada plaćenih u društvu je 41 radnika što je manje za jednog radnika u odnosu na prošlu godinu. Prosječni broj radnika prema satima rada i prema stanju 31.12. ukupno za društvo, i po RJ u usporedbi s prošlom godinom i planom vidljivo je iz sljedeće tablice:

Tablica 7. Broj i struktura zaposlenih

RADNE JEDINICE	Prosječni broj zaposle. na bazi sati rada I -XII			Broj zaposlenih na bazi stanja koncem mjeseca 31. XII			Prosječni broj zaposle. na bazi stanja koncem mjeseca		
	2021.	2022.	2022./21.	2021.	2022.	2022./21.	2021.	2022.	2022./21.
	Održavanje kanalizacijskih sustava	3	2	67	3	2	67	3	2
Odvodnja fekalnih voda	4	2	50	4	1	25	4	2	49
Odvodnja oborinskih voda	4	4	100	6	7	117	5	7	126
Održavanje pogonskih uređaja i postrojenja	8	8	100	8	9	113	9	8	92
EU projekti	2	2	100	2	3	150	2	2	117
Crpljenje, odvoz i zbrnjavanje fekalija	5	5	100	5	6	120	5	5	107
Odštopavne kanalizacije	4	5	125	4	5	125	4	5	119
Ispitivanje i kontrola kanalizacijskih sustava	5	5	100	5	5	100	5	5	102
Odjel zajedničkih poslova	4	5	125	4	5	125	4	5	106
Tehnička priprema	3	3	100	3	3	100	4	3	74
<b>UKUPNO PRAGRANDE d.o.o.</b>	<b>42</b>	<b>41</b>	<b>98</b>	<b>44</b>	<b>46</b>	<b>105</b>	<b>45</b>	<b>44</b>	<b>97</b>

Tablica 8. Prosječne neto plaće

Opis radnog mjesta	Predviđena kvalifikacija	Prosječna mjesečna neto plaća (u kn)	
		2021.	2022.
Direktor	VSS	-	16.423,39
Rukovoditelj djelatnosti	VSS	10.984,80	11.707,10
Voditelj djelatnosti	VSS	8.184,75	8.973,72
Referenti VSS	VSS	7.932,95	8.587,85
Referenti VŠS	VŠS	6.487,87	6.630,15

Poslovni tajnik	VŠS	-	-
Poslovođa	SSS	7.874,77	8.290,50
Vozač specijalnog vozila	KV	7.176,60	7.833,15
Radnik u kanalizaciji	PKV	5.471,11	5.733,85

Tablica 9. Struktura radnih sati

Efektivni sati rada	Prekovremeni sati	Državni praznik	Plaćeni dopust	Naknada plaće (Covid)	Sati godišnjeg odmora	Sati bolovanja na teret Društva	Sati bolovanja na teret HZZO-a	Nepplaćeni sati rada	Ukupno
65.555	1.812	3.059	272	96	9.663	4.804	7.904	0	93.165
70%	2%	3%	0%	0%	10%	5%	8%	0%	100%

Prekovremeni sati u iznosu od 1.812 sati veći su za 872 sata u odnosu na iste sate 2021. godine. Prekovremeni sati su veći u većini radnih jedinica, a smanjeni su u radnim jedinicama odvodnja fekalnih voda, odvodnja oborinskih voda, tehničkoj pripremi i zajednički poslovi djelatnosti.

Sati ukupnog bolovanja su veći za 700 sati ili 6% od ukupnog bolovanja 2021. godine, jer je manje bolovanje do 42 dana za 220 sati, veće je bolovanje preko 42 dana za 1.120 sat, veće je bolovanje zbog ozljede na radu za 224 sata, veće je bolovanje zbog njege i pratnje člana obitelji za 8 sati, manja je izolacija (Covid) za 80 sati i manji je roditeljski dopust za 352 sata u odnosu na 2021. godinu. Stopa ukupnog bolovanja u odnosu na ukupno plaćene sate u društvu je 15% i veća je za 1,3% od iste stope prošle godine, a stopa bolovanja na teret društva iznosi 5,6% i manja je za 0,1% od iste stope bolovanja 2021. godine.

## Investicije i izvori financiranja

Društvo je tijekom izvještajnog razdoblja investiralo ukupno 9,4 mil. kn. Struktura istih opisana je u dijelu izvještaja Imovina.

Tijekom 2022. god. značajne investicije na području jedinica lokalne samouprave (JLS):

- Općina Ližnjan - rješavanje imovinsko pravnih odnosa (IPO) za potrebe Aglomeracije EU PULA CENTAR,
- Općina Fažana - izrada projektne dokumentacije za potrebe izgradnje sanitarne odvodnje u ulici Pineta u Valbandonu II i III faza, nastavak projekta EU PULA SJEVER,
- Grad Vodnjan - izgradnja sanitarne odvodnje dijela ulice Trg Javne Vage i izrada projektne dokumentacije za potrebe izgradnje sanitarne odvodnje u Vernalskoj ulici, nastavak projekta EU PULA SJEVER,
- Grad Pula - sanacija dijela sanitarne odvodnje Uspona Vincenta iz Kastva, sanacija dijela Keršovanijeve ulice i izrada projektne dokumentacije radi potrebe sanacije postojećeg

zidanog kanala Pragrande, izgradnja sanitarne odvodnje i 3 CS na području Busoler, Dolinka - Valdebek u sklopu projekta EU PULA CENTAR i rješavanje IPO za projekt EU PULA CENTAR,

- treća lica - puštanje u funkciju uređaj za pročišćavanje otpadnih voda Sv. Katarina Monumenti,
- Pragrande - nabava vozila i opreme (pumpe) za CS.

## Dodatna raščlamba poslovnih prihoda i ostali podaci

### Radna jedinica Održavanje kanalizacijskih sustava

U strukturi prihoda od prodaje usluga najviše otpada na prihode od pružanja usluga odvodnje otpadnih voda (fiksni dio cijene po vodomjeru i varijabilni dio cijene po m<sup>3</sup> utrošene vode) - 66%, zatim na prihode po ugovoru s Gradom Pula za održavanje oborinske kanalizacije - 28% dok su ostali prihodi ostvareni u manjim postocima. U odnosu na 2021. godinu povećan je prihod po m<sup>3</sup> utrošene vode za 321 tisuću kn, povećan je obim usluga održavanja oborinske odvodnje s gradom Pula za 745 tisuća kuna, povećan je prihod od deponiranja fekalija cisternama za 88 tisuća kuna i razne usluge za 54 tisuće kuna. Prihod od izrade priključaka smanjen je za 97 tisuća kn. U strukturi ukupnih rashoda najviše otpada na troškove amortizacije 47%, na interne troškove 13% (troškove vozila za odštopavanje i vozila za crpljenje i odvoz sadržaj septičkih jama), na troškove usluga 10% (veći su troškovi zbrinjavanja otpada, troškovi vode...), materijalne troškove 14%, troškove osoblja 8% i dr.

Ukupni prihodi su veći (za 1.7 mil. kn), a ukupni rashodi su veći za 10% (za 1.9 mil. kn) u odnosu na 2021. godinu. Prihodi od prodaje usluga su veći su 10% ili za 1,1 mil kn u odnosu na 2021. godine, a prihodi od kompenzacija, dotacija i subvencija koji se sučeljavaju s troškovima amortizacije manji su za 4% i dr. Prihodi od pružanja usluga po vrstama prihoda i u usporedbi s prošlom godinom vidljivi su iz sljedeće tablice:

Tablica 10. Prihodi od prodaje usluga RJ Održavanja kanalizacijskih sustava

R.b.	Vrste prihoda	2021.	2022.	Udio u %	2022./21.	RAZLIKA
1.	Prihod po m <sup>3</sup> utrošene vode + fiksni dio cj.	7.711.959	8.032.977	66	104	321.018
	- prihod po m <sup>3</sup> utrošene vode (varijab.cijena)	4.312.812	4.587.087	38	106	274.275
	- prihod po vodomjeru mjesečno (fiksna cj.)	3.399.146	3.445.890	29	101	46.743
2.	Oborinska kanalizacija - Grad Pula	2.595.759	3.340.490	28	129	744.732
3.	Prihodi od izrade priključaka	433.320	335.990	3	78	- 97.330
4.	Razne usluge	12.792	66.785	1	522	53.993
5.	Deponiranje fekalija cisternama po m <sup>3</sup>	216.526	304.867	3	141	88.341
6.	<b>Ukupno RJ Odvodnja otpadnih voda</b>	<b>10.970.356</b>	<b>12.081.109</b>	<b>166</b>	<b>110</b>	<b>1.110.754</b>

Tijekom 2022. godine utrošena voda korisnika kanalizacije u m<sup>3</sup> iznosi 3.824.704 m<sup>3</sup> što je za 3% više nego prethodne godine. Od toga na domaćinstva se odnosi 2.709.675 m<sup>3</sup> (0,35% manje nego prethodne godine), na gospodarstvo 1.107.291 m<sup>3</sup> (13% više nego prethodne godine) i na socijalno ugrožene građane 7.738 m<sup>3</sup> (7% manje nego prethodne godine).

U toku izvještajnog razdoblja prijavljeno je 372 novih korisnika kanalizacijskog sustava i to 416 novih korisnika u domaćinstvima, a smanjen je broj korisnika u gospodarstvu za 44. Na posljednji dan izvještavanja ukupan broj korisnika je iznosio 30.648 u domaćinstvu i 3420 u gospodarstvu.



Ukupan broj priključaka odnosno vodomjera korisnika usluga odvodnje otpadnih voda je 34.068, a u 2022. godini izgrađeno je 109 novih priključaka. Ukupna dužina kanalizacijske mreže na održavanju zajedno sa sustavima oborinskih voda iznosi 538 km i veća je za 13 km u odnosu na 2021 godinu.

#### RJ Održavanje pogonskih uređaja i postrojenja

U 2022. godini promatrana radna jedinica je ostvarila gubitak u poslovanju u iznosu od 146.149 kn. Ukupni prihodi su veći za 24% u odnosu na 2021. godinu jer su veći prihodi od pružanja usluga za 3% ili 112 tisuća kn, prihodi od ukidanja dugoročnih rezerviranja manji su za 76 tisuća kn, prihodi od kompenzacija, subvencija, dotacija i dr. veći su za 840 tisuća kn, financijski prihodi su manji za 6 tis. kn, a ostali prihodi ukupno su veći za 14 tis. kn. Ukupni rashodi veći su za 38% i u strukturi ukupnih rashoda najviše otpada na troškove usluga 47% gdje je primjetan rast većine troškova iz te kategorije posebice troškova zbrinjavanja mulja za 288 tis. kn i troškova vode za 294 tis. kn, dok je kod troškova prijevoza i telekomunikacija, troškova intelektualnih usluga i ostalih troškova primjetan pad u odnosu na prošlu godinu. Troškovi amortizacije sudjeluju u ukupnim rashodima sa 15%, troškovi osoblja 11%, materijalni troškove 7% i dr. Broj korisnika usluge pročišćavanja otpadnih voda i količine utrošene vode u m<sup>3</sup> prikazani su kod RJ Održavanje kanalizacijskih sustava.

#### Radna jedinica crpljenje i odvoz otpadnih voda

Zadatak ove radne jedinice je crpljenje i odvoz otpadne vode iz septičkih i sabirnih jama koji obavlja uslugu s tri specijalna vozila od 8,5 m<sup>3</sup> i 14 m<sup>3</sup>(2). Ukupni prihodi veći su za 16%, i to: prihodi od kompenzacija i dotacija u visini troškova amortizacije su manji nego lani i iznose 141 tisuću kn, prihodi od dugoročnih rezerviranja iznose 39 tisuća kn i sučeljavaju se s troškovima amortizacije, interni prihodi su veći za 285 tisuća kn, a prihodi od pružanja usluga manji su za 12% ili za 56 tisuća kn. Ukupni rashodi su veći za 2% jer su veći materijalni troškovi za 49%, troškovi osoblja veći su za 3%, a smanjili su se prevaljeni rashodi za 47%, troškovi usluga su manji za 12% i troškovi amortizacije manji su za 6%.

RJ je u toku 2022. godine ispraznila ukupno 25.975 m<sup>3</sup> otpadnih voda što je više za 1.264 m<sup>3</sup> otpadnih voda u odnosu na 2021. godinu (24.712 m<sup>3</sup>) ili više za 5% i to: za treće osobe ispraznila je 1.001,5 cisterni ili 11.805 m<sup>3</sup> otpadnih voda (manje za 1.544,5 m<sup>3</sup> ili manje za 122,5 cisterni), za interne potrebe je ispraznila 827 cisterni ili 10.488 m<sup>3</sup> otpadnih voda (više za 243 cisterne ili 2.896 m<sup>3</sup>), a za oborinsku kanalizaciju ispraznila je 263 cisterni ili 3682 m<sup>3</sup> otpadnih voda (manje za 27 cisterni ili manje za 88 m<sup>3</sup>).

#### RJ Odštopavanje kanalizacije

Ova radna jedinica obavlja uslugu s dva specijalna vozila za odštopavanje kanalizacije i u promatranom razdoblju ostvarila je bruto dobit u poslovanju u iznosu od 480 tis. kn što je manje za 17% u odnosu na 2021. godinu. Ukupni prihodi veći su za 7%, i to: prihodi od pružanja usluga veći su za 15%, prihodi u visini troškova amortizacije manji su od ostvarenih prošle godine za 50%, prihodi od dugoročnih rezerviranja veći su za 16 tis. kn, interni prihodi veći su za 16% ili 259 tis. kn i ostali prihodi su veći za iznos od 2.668 kn.

Ukupni rashodi veći su za 17% u odnosu na 2021. godinu i u strukturi troškova, troškovi osoblja sudjeluju s 42% udjela (odnose se na plaće za 5 radnika prosječno prema satima rada, za jednog radnika više u odnosu na lani), troškovi usluga s 14%, troškovi amortizacije s 9%, materijalni troškovi s 14%, prevaljeni troškovi s 8% i dr. Vozila za odštopavanje kanalizacije su u toku 2022. godine vršila uslugu odštopavanja kanalizacije 3.543,50 sati (489,5 sati manje u odnosu na prethodnu godinu).

#### RJ Ispitivanje i kontrola kanalizacijskih sustava

Ova radna jedinica je u 2022. godini ostvarila gubitak u poslovanju u iznosu od 615.744 kn koji je za 24% manji od prošle godine. Uslugu snimanja kamerom za video inspekciju kanalizacijskih cijevi obavljaju dva operatera ispitivanja i kontrole kanalizacijskih sustava. Unutar RJ zaposlen je i jedan voditelj ispitivanja i kontrole kanalizacijskih sustava, jedan kontrolor priključaka i jedan operater GIS sustava. Ukupni prihodi manji su za 1% od istih prihoda 2021. godine, a ukupni rashodi manji su za 15%. Prihodi od pružanja usluga za treće osobe veći su za 23%, interni prihodi manji su za 4%, prihodi od ukidanja dugoročnih rezerviranja veći su za 101% ili 26.302 kn i manji su financijski prihodi u odnosu na prošlu godinu. U strukturi ukupnih rashoda najviše otpada na troškove osoblja 64%, na prevaljene troškove 8%, na troškove usluga 18%, na materijalne troškove 5% i dr. Ova radna jedinica ima isključivu misiju suporta ostalih radnih jedinica u održavanju sustava odvodnje što je i zakonski regulirano.

## Izvještaj 5.

# POKAZATELJI

### Ocjena poslovanja

#### Prihod i trošak po zaposlenome

Prihod po zaposlenom bilježi povećanje od 4,% (ili za 25,8 tisuća kn) u odnosu na prethodnu godinu. Trošak po zaposlenom ima značajno povećanje od 18% u odnosu na trošak iz 2021. godine (za 105 tisuća kn), a povećanje je najznačajnijim dijelom nastalo zbog troška vrijednosnog usklađenja udjela u društvu Luka Pula. Troškovi osoblja po zaposlenom bilježe povećanje od 2% (ili za 3 tisuće kn). u odnosu na prošlogodišnje ostvarenje.

Tablica 11. Prihodi trošak po zaposlenom u 2021. i 2022. godini

OPIS	2021.	2022.	Indeks
Prihod po zaposlenom	599.411	625.125	104
Trošak po zaposlenome	594.290	699.710	118
Troškovi osoblja po zaposlenome	123.556	126.598	102

#### Pokazatelji likvidnosti

Pokazatelji likvidnosti veći su od 1,0 što ukazuje na dostatnu likvidnost, ali bilježi se i trend smanjenja vrijednosti u odnosu na 2021. godinu (4% manje). Veći je iznos kratkotrajne imovine (zalihe, novac i potraživanja) jer je akumulirano više sredstava prikupljenih kroz naknade za razvoj gradova Pula, Vodnjan i općina Medulin (Pješćana uvala), Fažana i Ližnjan (naselje Jadreški). S druge strane povećale su se kratkoročne obveze, manjim dijelom zbog porasta obveza prema dobavljačima (iznose više 826 tisuća kuna) i zaposlenicima (više za 61 tisuću kuna), a većim dijelom radi obveze utroška namjenskih sredstava koja su prikupljena kroz naknade za razvoj (3,2 milijuna veće ostale kratkoročne obveze).

Tablica 12. Koeficijent tekuće likvidnosti u 2021. i 2022. godini

OPIS	2021.	2022.	Indeks
Kratkotrajna imovina	52.954.298	59.730.070	113
Kratkoročne obveze	21.713.514	25.626.998	118
Koeficijent tekuće likvidnosti	2,44	2,33	96

Tablica 13. Koeficijent ubrzane likvidnosti u 2021. i 2022. godini

OPIS	2021.	2022.	Indeks
Novac + potraživanja	52.273.460	59.210.527	113
Kratkoročne obveze	21.713.514	25.626.998	118
Koeficijent ubrzane likvidnosti	2,41	2,31	96

## Koeficijenti zaduženosti

Koeficijent zaduženja iskazan u pokazateljima iznosi 90%, a bez prihoda budućeg razdoblja tj. bespovratnih sredstava iznosi 7,4% te je kao takav na nešto višoj razini nego li prethodne godine (iznosio je 7,2%). Ovaj koeficijent pokazuje nisku razinu zaduženosti jer se imovina većinom financira putem prikupljene naknade za razvoj, iz dotacija jedinica lokalne samouprave, države ili Hrvatskih voda (bespovratnih sredstava). Dana struktura zaduženosti stvara preduvjete za buduća zaduženja u realizaciji EU projekata i budućih investicija.

Tablica 14. Koeficijent zaduženosti u 2021. i 2022. godini

OPIS	2021.	2022.	Indeks
Ukupne obveze	313.173.750	316.048.410	101
Ukupne obveze (bez prihoda budućeg razdoblja)	25.509.254	26.033.014	102
Ukupna imovina	351.856.678	351.880.724	100
Koeficijent zaduženosti	0,89	0,90	101
Koeficijent zaduženosti (bez prihoda budućeg razdoblja)	0,072	0,074	102

## Koeficijent vlastitog financiranja

Tablica 15. Koeficijent vlastitog financiranja u 2021. i 2022. godini

OPIS	2021.	2022.	Indeks
Glavnica (kapital i rezerve)	38.682.928	35.832.314	93
Ukupna imovina	351.856.678	351.880.724	100
Koeficijent vlastitog financiranja	0,11	0,10	93

Koeficijent vlastitog financiranja iskazuje da se 10% investicija financira iz vlastitih sredstava što smanjuje kamatni rizik i pojeftinjuje samo financiranje. Najveći dio investicija financira se bespovratnim sredstvima Hrvatskih voda, jedinica lokalne samouprave, naknada za razvoj, donacija i EU fondova što predstavlja dodatnu pogodnost za društvo.

## Koeficijenti obrtaja

Tablica 16. Koeficijent obrtaja u 2021. i 2022. godini

OPIS	2021.	2022.	Indeks
Ukupni prihodi	26.374.078	28.755.734	109
Ukupna imovina	351.856.678	351.880.724	100
Koeficijent obrta ukupne imovine	0,075	0,082	109

OPIS	2021.	2022.	Indeks
Prihodi od prodaje	15.275.876	16.461.121	108
Potraživanja od kupaca i države	3.147.920	3.119.024	99
Koeficijent obrta potraživanja	4,85	5,28	109

OPIS	2021.	2022.	Indeks
Broj dana u godini	365	365	100
Koeficijent obrta potraživanja	4,85	5,28	109
Trajanje naplate potraživanja u danima od kupaca	75	69	92

Nizak koeficijent obrtaja ukupne imovine ukazuje na relativno niske prihode u odnosu na imovinu društva. Misija i priroda posla koju obavlja društvo karakterizira visoka vrijednost dugotrajne imovine, te se stoga i ne zahtjeva velika intenzivnost imovine odnosno njezinog obrtaja, već opća korist za društvo.

Koeficijent obrtaja potraživanja iznosi 5,28, što je povoljniji pokazatelj u odnosu na prošlu godinu, jer se je smanjio broj dana naplate potraživanja za 6 dana, te se prosječan račun naplati za 69 dana.

## Koeficijenti ekonomičnosti

Tablica 17. Koeficijent ekonomičnosti u 2021. i 2022. godini

OPIS	2021.	2022.	Indeks
Poslovni prihodi	25.999.860	28.401.902	109
Poslovni rashodi	25.975.682	28.787.003	111
Koeficijent ekonomičnosti	1,00	0,99	99

Jedna jedinica poslovnih rashoda stvorila je 0,99 jedinicu poslovnih prihoda što ukazuje da je Društvo ostvarilo negativan operativni rezultat.

## Ostali pokazatelji poslovanja

### Stopa odsutnosti sa posla – perspektiva učenje i rast

Prema stanju na dan 31.12.2022. godine društvo ima zaposleno 46 radnika ili za dva radnika više u odnosu na prošlu godinu. Ima 6 žena, a 4 je radnika zaposleno na određeno vrijeme. Prosječni broj radnika na bazi sati rada je 41 radnika što je za 1 radnika manje u odnosu na prošlu godinu.

Ove godine je smanjeni su ukupno plaćeni sati rada za 3%, manji su izvršeni sati rada za 7%, i manje je bolovanje na teret poslodavaca za 4%, dok je ostatak stavaka koji čine ukupan fond sati veći u odnosu na 2021. godinu. Ukupan broj sati manji je za 2.000 sati u odnosu na 2021. godinu. Fond plaćenih sati za 2022. godinu je manji za 2.824 sata u odnosu na prošlu godinu, a izvršeni sati rada za 5.179,2 sati su manji nego 2021. Kategorija neizvršenih sati rada plaćenih u društvu je veća za 9% ili za 1.483 sata. Neizvršeni sati rada na teret HZZO su veći za 12% ili 824 sata. Prekovremeni sati su veći za 93% ili 872 sata jer su veći u većini radnih jedinica, a smanjeni su u radnim jedinicama odvodnja fekalnih voda, odvodnja oborinskih voda, tehničkoj pripremi i zajednički poslovi djelatnosti.

Stopa ukupnog bolovanja u odnosu na ukupno plaćene sate u društvu iznosi 15% i veća je za 3,3% od iste stope prošle godine, a stopa bolovanja na teret društva iznosi 5,6% i manja je za 0,1% od iste stope bolovanja 2021. godine. U strukturi bolovanja najviše otpada na bolovanje na teret HZZO 62%, a na bolovanje na teret društva otpada 38%.

Tablica 18. Struktura sati u 2021. i 2022. godini

REDNI BROJ	OPIS	STRUKTURA SATI		INDEKS
		2021.	2022.	2022./2021.
1.	<b>UKUPNI SATI</b>	95.165,1	93.165,1	98
2.	<b>UKUPNO PLAĆENI SATI</b>	88.085,1	85.261,1	97
3.	<b>IZVRŠENI SATI RADA</b>	70.734,0	65.554,8	93
4.	<b>NEIZVRŠENI SATI RADA PLAĆENI U DRUŠTVU</b>	16.411,1	17.894,3	109
4.1.	Godišnji odmor	8.440,1	9.663,0	114
4.2.	Državni praznici	2.611,0	3.059,0	117
4.3.	Plaćeni dopust	208,0	272,0	131
4.4.	Naknada plaće (Covid)	128,0	96,0	
4.5.	Bolovanje do 42 dana	5.024,0	4.804,3	96
5.	<b>NEIZVRŠENI SATI RADA PLAĆENI IZVAN DRUŠTVA</b>	7.080,0	7.904,0	112
5.1.	Bolovanje preko 42 dana	6.056,0	7.000,0	116
5.2.	Bolovanje - ozljeda na radu	168,0	392,0	233
5.3.	Kućna njega, pratnja	504,0	512,0	102
5.4.	Porodiljni/roditeljski dopust	352,0	-	
6.	<b>NEPLAĆENI SATI RADA</b>			
7.	<b>PREKOVREMENI SATI RADA</b>	940,0	1.812,0	193

Ukoliko se podijele ukupni sati bolovanja po svim osnovama sa ukupno plaćenim satima dolazimo do stope bolovanja od 15%, te se može konstatirati da na razini godine zbog raznih vrsta bolovanja imamo 7 djelatnika manje. Od ukupno ostvarenih bolovanja u 2022. godini koja iznose 12.804 sata veći dio ili 8.000 sati ili 62% otpada na bolovanje na teret HZZO. Unutar Društva, primjećuje se da postotak bolovanja i dalje premašuje prosjek u sektoru. Osim toga, prosječna starost djelatnika iznosi 45 godina, što dodatno sugerira visoku stopu bolovanja. Kao što je istaknuto u prethodnim godišnjim izvješćima, kontinuirano se provodi kontrola bolovanja i podiže standard zaštite na radu kako bi se smanjio broj ozljeda na radu na najmanju moguću mjeru. Također je primjetan porast broja sati uzrokovanih ozljedama na radu za 224 sata.

## Izvještaj 6.

# REALIZACIJA PLANA POSLOVANJA

---

### Realizacija plana prihoda i rashoda

Realizirani prihodi u razini su planiranih vrijednosti odnosno veći su za 811 tis. kn čemu je doprinijelo veće ostvarenje ostalih poslovnih prihoda u dijelu prihoda od državnih subvencija za električnu energiju koji u trenutku izrade plana nisu bili predviđeni. Poslovni prihodi su manji zbog nižeg ostvarenja prihoda od usluga (za 89 tis. kn), financijski prihodi veći su za 1% (ili za 4 tis. kn), dok su ostali prihodi manji za 41% (ili za 21 tis. kn) u odnosu na plan.

Sa druge strane, evidentirani rashodi su veći za 14% (ili za 3.992.619 kn) u odnosu na plan što je na prvom mjestu rezultat već spomenutog gubitka u iznosu od 3.224.834 kn koji se odnosi na vrijednosno usklađenje koje Pragrande d.o.o. ima u društvu Luka Pula d.o.o. Materijalni troškovi veći su za 894 tis. kn zbog višeg iznosa električne energije za 962 tis. kn, dok su ostali troškovi te grupe manji ili u razini predviđenoj planom. Troškovi usluga manji su za 3% ili za 219 tis. kn, financijski rashodi primjetno su veći zbog spomenutog vrijednosnog usklađenja (Luka Pula d.o.o.) za 3.224.612 kn, troškovi osoblja veći su za 1% ili 56 tis. kn, ostali troškovi poslovanja manji su za 1.331 kn, te su ostali rashodi i vrijednosna usklađivanja veći za 27% ili za 37.431 kn.

Plan poslovanja se sastavlja temeljem sveobuhvatnih informacija i analize trenutnih podataka i trendova. Cilj je predvidjeti sve relevantne poslovne događaje i promjene koje bi mogle značajno utjecati na poslovanje društva. Iako planirane veličine i poslovni rezultati obično ne odstupaju značajno od prvobitnih planova, uvijek postoji mogućnost nekih odstupanja (kao što je to za 2022. bilo vrijednosno usklađenje zbog presude za društvo Luka Pula d.o.o.). Kao i prethodnih godina, izvršen je rebalans plana poslovanja radi prilagodbe novonastalim okolnostima.

### Realizacija plana dodatnih podataka

Broj zaposlenih na dan 31.12.2022. godine je 46 što je za dva radnika manje u odnosu na planirani broj.

Ostvarene investicije premašile su plan za 17%, konkretno vlastitog financiranja za 21% ili 1.4 mil. kn. Dok je kod financiranja iz bespovratnih sredstava zabilježeno 15%-no veće ostvarenje plana ili 628 tis. kn.

Kao što smo ranije naglašavali, prilikom izrade plana investicija uvijek se uzimaju u obzir sve potencijalne investicije, iako je njihova potpuna realizacija teoretski nemoguća. Ovaj pristup je potreban kako bi se eventualno uključili u planove Hrvatskih voda i proračune lokalnih jedinica samouprave. Važno je napomenuti da ostale investicije koje su u nadležnosti Društva također ovise o raspoloživim sredstvima, kao i o mogućnostima njihove realizacije.

Plan realizacije dodatnih podataka u djelu realizacije prihoda u izvještajnom razdoblju iskazuje porast od 5%. Pozitivno odstupanje evidentirano je unutar većine grupa prihoda, osim u prihodima od održavanja pogonskih uređaja i postrojenja koji bilježe 99%-no ostvarenje plana. Povećanje je evidentirano unutar radne jedinice održavanje kanalizacijskih sustava za 3% ili 650 tis. kn, radne jedinice crpljenje, odvoz i zbrinjavanje fekalija za 181 tis. kn, odštopavanje kanalizacije za 463 tis. kn i radne jedinice ispitivanje i kontrola kanalizacijskog sustava za 101 tis. kn Realizacija rashoda prati trend prihoda, odnosno isti su premašili planirane vrijednosti za 5%. Rashodi su veći u svim spomenutim radnim jedinicama osim održavanju kanalizacijskih sustava koji su manji za 6% ili 342 tis. kn i radnoj jedinici crpljenje, odvoz i zbrinjavanje fekalija za 1% ili 25 tis. kn. rashoda

Raspored troškova zajedničkih službi društva i tehničke pripreme veći je od planiranih za 3.2 mil. kn najvećim dijelom zbog već spomenutog vrijednosnog usklađenja (Luka Pula d.o.o.). Iz radnih jedinica izdvojene su zajedničke službe koje obavljaju zajedničke poslove za sve djelatnosti unutar društva Pragrande pa je potrebno raspoređivati i njihov trošak.

Fizički podaci o poslovanju ostvareni su približno planiranim vrijednostima. Utrošena voda korisnika kanalizacije (m<sup>3</sup>) godišnje manja je za 15 tis. kn, broj korisnika kanalizacijskog sustava u domaćinstvima veći je za 84, broj korisnika kanalizacijskog sustava kod gospodarstva manji je za 2 u odnosu na planirane vrijednosti. Količina ispumpanih voda je veća za 3% ili 775 m<sup>3</sup>. Detaljno objašnjenje istih je dano u poglavlju Dodatni podaci.



# Odluke

**PRAGRANDE d.o.o.**

za obavljanje djelatnosti javne odvodnje

Pula (Grad Pula - Pola)

Trg I. istarske brigade - Piazza della I brigata istriana 14

OIB: 05117157608

Na temelju Zakona o trgovačkim društvima (Narodne novine br. 111/93, 34/99, 121/99, 52/00, 118/03, 107/07, 146/08, 137/09, 125/11, 152/11, 111/12, 68/13, 110/15, 40/19, 34/22, 114/22, 18/23) te u skladu s odredbama članaka 21. i 24. Društvenog ugovora (potpuni tekst od 17.03.2023.g.), trgovačkog društva PRAGRANDE d.o.o. Pula (Grad Pula - Pola), Trg I. istarske brigade – Piazza della I brigata istriana 14, OIB: 05117157608, MBS: 040316775, Skupština Društva na svojoj sjednici održanoj dana 29. svibnja 2023. godine donosi sljedeću

**ODLUKU**

Verificira se zapisnik s 2. sjednice Skupštine Društva, održane dana 21. travnja 2023. godine.

Pula, 29. svibnja 2023. godine

**PREDSJEDAVATELJ SKUPŠTINE**

Predsjednica Nadzornog odbora

Milvana Stanković



**PRAGRANDE d.o.o.**

za obavljanje djelatnosti javne odvodnje

Pula (Grad Pula - Pola)

Trg I. istarske brigade - Piazza della I brigata istriana 14

OIB: 05117157608

Na temelju Zakona o trgovačkim društvima (Narodne novine br. 111/93, 34/99, 121/99, 52/00, 118/03, 107/07, 146/08, 137/09, 125/11, 152/11, 111/12, 68/13, 110/15, 40/19, 34/22, 114/22, 18/23) te u skladu s odredbama članaka 21. i 24. Društvenog ugovora (potpuni tekst od 17.03.2023.g.), trgovačkog društva PRAGRANDE d.o.o. Pula (Grad Pula - Pola), Trg I. istarske brigade – Piazza della I brigata istriana 14, OIB: 05117157608, MBS: 040316775, Skupština Društva na svojoj sjednici održanoj dana 29. svibnja 2023. godine donosi sljedeću

**ODLUKU**

Prihvaća se Izvješće Uprave o poslovanju Društva za 2022. godinu.

Pula, 29. svibnja 2023. godine

**PREDSJEDAVATELJ SKUPŠTINE**

Predsjednica Nadzornog odbora

Milvana Stanković



**PRAGRANDE d.o.o.**

za obavljanje djelatnosti javne odvodnje

Pula (Grad Pula - Pola)

Trg I. istarske brigade - Piazza della I brigata istriana 14

OIB: 05117157608

Na temelju Zakona o trgovačkim društvima (Narodne novine br. 111/93, 34/99, 121/99, 52/00, 118/03, 107/07, 146/08, 137/09, 125/11, 152/11, 111/12, 68/13, 110/15, 40/19, 34/22, 114/22, 18/23) te u skladu s odredbama članaka 21. i 24. Društvenog ugovora (potpuni tekst od 17.03.2023.g.), trgovačkog društva PRAGRANDE d.o.o. Pula (Grad Pula - Pola), Trg I. istarske brigade – Piazza della I brigata istriana 14, OIB: 05117157608, MBS: 040316775, Skupština Društva na svojoj sjednici održanoj dana 29. svibnja 2023. godine donosi sljedeću

**O D L U K U**

**o utvrđivanju godišnjih financijskih izvještaja za 2022. godinu**

1. Prihvaćaju se i utvrđuju godišnji financijski izvještaji Društva za 2022. godinu i to:

1. Prihvaćaju se i utvrđuju godišnji financijski izvještaji Društva za 2022. godinu i to:

1.1.	Bilanca sa zbrojem aktive i pasive	351.880.724,33/46.702.597,96 HRK/EUR
1.2.	Račun dobiti i gubitka s podacima	
	Ukupni prihodi	28.755.733,85/3.816.541,75 HRK/EUR
	Ukupni rashodi	32.186.637,95 /4.271.900,98 HRK/ EUR
	Gubitak prije oporezivanja	3.430.904,10/455.359,23 HRK/EUR
	Porez na dobit	0,00 HRK/EUR
	Gubitak nakon oporezivanja	3.430.904,10/455.359,23 HRK/EUR
1.3.	Izvještaj o novčanim tokovima	
1.4.	Izvještaj o promjenama kapitala ispunite ove podatke	
1.5.	Bilješke uz financijske izvještaje za 2022. godinu	

Pula, 29. svibnja 2023. godine

**PREDSJEDAVATELJ SKUPŠTINE**

Predsjednica Nadzornog odbora

Milvana Stanković

**PRAGRANDE d.o.o.**

za obavljanje djelatnosti javne odvodnje

Pula (Grad Pula - Pola)

Trg I. istarske brigade - Piazza della I brigata istriana 14

OIB: 05117157608

Na temelju Zakona o trgovačkim društvima (Narodne novine br. 111/93, 34/99, 121/99, 52/00, 118/03, 107/07, 146/08, 137/09, 125/11, 152/11, 111/12, 68/13, 110/15, 40/19, 34/22, 114/22, 18/23) te u skladu s odredbama članaka 21. i 24. Društvenog ugovora (potpuni tekst od 17.03.2023.g.), trgovačkog društva PRAGRANDE d.o.o. Pula (Grad Pula - Pola), Trg I. istarske brigade – Piazza della I brigata istriana 14, OIB: 05117157608, MBS: 040316775, Skupština Društva na svojoj sjednici održanoj dana 29. svibnja 2023. godine donosi sljedeću

**ODLUKU**  
**o prijedlogu pokrića gubitaka za 2022. godine**


Temeljem usvojenih godišnjih financijskih izvješća, ostvareni gubitak poslovanja u iznosu od 3.430.904,10/455.359,23 HRK/EUR prenijeti će se u naredno razdoblje.

Pula, 29. svibnja 2023. godine

**PREDSJEDAVATELJ SKUPŠTINE**

Predsjednica Nadzornog odbora

Milvana Stanković





**PRAGRANDE d.o.o.**

za obavljanje djelatnosti javne odvodnje

Pula (Grad Pula - Pola)

Trg I. istarske brigade - Piazza della I brigata istriana 14

OIB: 05117157608

Na temelju Zakona o trgovačkim društvima (Narodne novine br. 111/93, 34/99, 121/99, 52/00, 118/03, 107/07, 146/08, 137/09, 125/11, 152/11, 111/12, 68/13, 110/15, 40/19, 34/22, 114/22, 18/23) te u skladu s odredbama članaka 21. i 24. Društvenog ugovora (potpuni tekst od 17.03.2023.g.), trgovačkog društva PRAGRANDE d.o.o. Pula (Grad Pula - Pola), Trg I. istarske brigade – Piazza della I brigata istriana 14, OIB: 05117157608, MBS: 040316775, Skupština Društva na svojoj sjednici održanoj dana 29. svibnja 2023. godine donosi sljedeću

**O D L U K U**

Prihvća se Izvješće neovisnog revizora CONSULTUM KOMPARIĆ d.o.o., Pula, Argonautska ulica 28, OIB: 84407468394, o obavljenoj reviziji financijskih izvještaja društva Pragrande d.o.o. za 2022. godinu.

Pula, 29. svibnja 2023. godine

**PREDSJEDAVATELJ SKUPŠTINE**

Predsjednica Nadzornog odbora

Milvana Stanković



**PRAGRANDE d.o.o.**

za obavljanje djelatnosti javne odvodnje

Pula (Grad Pula - Pola)

Trg I. istarske brigade - Piazza della I brigata istriana 14

OIB: 05117157608

Na temelju Zakona o trgovačkim društvima (Narodne novine br. 111/93, 34/99, 121/99, 52/00, 118/03, 107/07, 146/08, 137/09, 125/11, 152/11, 111/12, 68/13, 110/15, 40/19, 34/22, 114/22, 18/23) te u skladu s odredbama članaka 21. i 24. Društvenog ugovora (potpuni tekst od 17.03.2023.g.), trgovačkog društva PRAGRANDE d.o.o. Pula (Grad Pula - Pola), Trg I. istarske brigade – Piazza della I brigata istriana 14, OIB: 05117157608, MBS: 040316775, Skupština Društva na svojoj sjednici održanoj dana 29. svibnja 2023. godine donosi sljedeću

**ODLUKU**

Prihvća se Izvješće neovisnog revizora CONSULTUM KOMPARIĆ d.o.o., Pula, Argonautska ulica 28, OIB: 84407468394, o obavljenoj reviziji prijave podataka o ekonomičnosti u djelatnosti javne vodoopskrbe i javne odvodnje i prikaza troškova iz članka 4. i 6. Uredbe o najnižoj osnovnoj cijeni vodnih usluga i vrsti troškova koje cijena vodnih usluga pokriva za 2022. godinu, sukladno čl. 107. Zakona o vodnim uslugama.

Pula, 29. svibnja 2023. godine

**PREDSJEDAVATELJ SKUPŠTINE**

Predsjednica Nadzornog odbora

Milvana Stanković



**PRAGRANDE d.o.o.**

za obavljanje djelatnosti javne odvodnje

Pula (Grad Pula - Pola)

Trg I. istarske brigade - Piazza della I brigata istriana 14

OIB: 05117157608

Na temelju Zakona o trgovačkim društvima (Narodne novine br. 111/93, 34/99, 121/99, 52/00, 118/03, 107/07, 146/08, 137/09, 125/11, 152/11, 111/12, 68/13, 110/15, 40/19, 34/22, 114/22, 18/23) te u skladu s odredbama članaka 21. i 24. Društvenog ugovora (potpuni tekst od 17.03.2023.g.), trgovačkog društva PRAGRANDE d.o.o. Pula (Grad Pula - Pola), Trg I. istarske brigade – Piazza della I brigata istriana 14, OIB: 05117157608, MBS: 040316775, Skupština Društva na svojoj sjednici održanoj dana 29. svibnja 2023. godine donosi sljedeću

**O D L U K U**

Prihvaća se Izvješće Nadzornog odbora Društva o obavljenom nadzoru poslovanja Društva za 2022. godinu.

Pula, 29. svibnja 2023. godine

**PREDSJEDAVATELJ SKUPŠTINE**

Predsjednica Nadzornog odbora

Milvana Stanković





**PRAGRANDE d.o.o.**

za obavljanje djelatnosti javne odvodnje

Pula (Grad Pula - Pola)

Trg I. istarske brigade - Piazza della I brigata istriana 14

OIB: 05117157608

Na temelju Zakona o trgovačkim društvima (Narodne novine br. 111/93, 34/99, 121/99, 52/00, 118/03, 107/07, 146/08, 137/09, 125/11, 152/11, 111/12, 68/13, 110/15, 40/19, 34/22, 114/22, 18/23) te u skladu s odredbama članaka 21. i 24. Društvenog ugovora (potpuni tekst od 17.03.2023.g.), trgovačkog društva PRAGRANDE d.o.o. Pula (Grad Pula - Pola), Trg I. istarske brigade – Piazza della I brigata istriana 14, OIB: 05117157608, MBS: 040316775, Skupština Društva na svojoj sjednici održanoj dana 29. svibnja 2023. godine donosi sljedeću

**ODLUKU**

Upravi-direktoru društva Pragrande d.o.o. za obavljanje djelatnosti javne odvodnje za poslovanje u 2022. godini, daje se razrješnica.

Pula, 29. svibnja 2023. godine

**PREDSJEDAVATELJ SKUPŠTINE**

Predsjednica Nadzornog odbora

Milvana Stanković



**PRAGRANDE d.o.o.**

za obavljanje djelatnosti javne odvodnje

Pula (Grad Pula - Pola)

Trg I. istarske brigade - Piazza della I brigata istriana 14

OIB: 05117157608

Na temelju Zakona o trgovačkim društvima (Narodne novine br. 111/93, 34/99, 121/99, 52/00, 118/03, 107/07, 146/08, 137/09, 125/11, 152/11, 111/12, 68/13, 110/15, 40/19, 34/22, 114/22, 18/23) te u skladu s odredbama članaka 21. i 24. Društvenog ugovora (potpuni tekst od 17.03.2023.g.), trgovačkog društva PRAGRANDE d.o.o. Pula (Grad Pula - Pola), Trg I. istarske brigade – Piazza della I brigata istriana 14, OIB: 05117157608, MBS: 040316775, Skupština Društva na svojoj sjednici održanoj dana 29. svibnja 2023. godine donosi sljedeću

**ODLUKU**

Utvrđuje se da je Nadzorni odbor društva Pragrande d.o.o.za obavljanje djelatnosti javne odvodnje poslove nadzora Društva za 2022. godinu, obavljao u skladu s zakonom i Društvenim ugovorom te mu se daje razrješnica.

Pula, 29. svibnja 2023. godine

**PREDSJEDAVATELJ SKUPŠTINE**

Predsjednica Nadzornog odbora

Milvana Stanković



**PRAGRANDE d.o.o.**

za obavljanje djelatnosti javne odvodnje

Pula (Grad Pula - Pola)

Trg I. istarske brigade - Piazza della I brigata istriana 14

OIB: 05117157608

Na temelju Zakona o trgovačkim društvima (Narodne novine br. 111/93, 34/99, 121/99, 52/00, 118/03, 107/07, 146/08, 137/09, 125/11, 152/11, 111/12, 68/13, 110/15, 40/19, 34/22, 114/22, 18/23) te u skladu s odredbama članaka 21. i 24. Društvenog ugovora (potpuni tekst od 17.03.2023.g.), trgovačkog društva PRAGRANDE d.o.o. Pula (Grad Pula - Pola), Trg I. istarske brigade – Piazza della I brigata istriana 14, OIB: 05117157608, MBS: 040316775, Skupština Društva na svojoj sjednici održanoj dana 29. svibnja 2023. godine donosi slijedeći

**ZAKLJUČAK**


Prima se na znanje informacija o stanju i poslovanju Društva za razdoblje od I. – III. 2023. godine.

Pula, 29. svibnja 2023. godine

**PREDSJEDAVATELJ SKUPŠTINE**

Predsjednica Nadzornog odbora

Milvana Stanković



**PRAGRANDE d.o.o.**

**za obavljanje djelatnosti javne odvodnje**

Pula (Grad Pula - Pola)

Trg I istarske brigade - Piazza della I brigata istriana 14

OIB: 05117157608

– **Nadzorni odbor** –

Na sjednici Nadzornog odbora trgovačkog društva Pragrande d.o.o. za obavljanje djelatnosti javne odvodnje održane dana 29. svibnja 2023. godine donesena je sljedeća

## **ODLUKA**

Verificira se zapisnik s 1. (prve) sjednice Nadzornog odbora održane 29. ožujka 2023. godine.

U Puli, 29. svibnja 2023. godine

**PREDSJEDNICA NADZORNOG ODBORA**

Milvana Stanković



**PRAGRANDE d.o.o.**

**za obavljanje djelatnosti javne odvodnje**

Pula (Grad Pula - Pola)

Trg I istarske brigade - Piazza della I brigata istriana 14

OIB: 05117157608

– Nadzorni odbor –

Na sjednici Nadzornog odbora trgovačkog društva Pragrande d.o.o. za obavljanje djelatnosti javne odvodnje održane dana 29. svibnja 2023. godine donesena je sljedeća

## **ODLUKA**

Prihvaća se međuzvješće Uprave Društva o rezultatima poslovanja 2023. (prvi kvartal).

U Puli, 29. svibnja 2023. godine

**PREDSJEDNICA NADZORNOG ODBORA**

Milvana Stanković



**PRAGRANDE d.o.o.**

**za obavljanje djelatnosti javne odvodnje**

Pula (Grad Pula - Pola)

Trg I istarske brigade - Piazza della I brigata istriana 14

OIB: 05117157608

– Nadzorni odbor –

Na sjednici Nadzornog odbora trgovačkog društva Pragrande d.o.o. za obavljanje djelatnosti javne odvodnje održane dana 29. svibnja 2023. godine donesena je sljedeća

## **ODLUKA**

Prihvaća se Izvješće Uprave o poslovanju Društva za 2022. godinu.

U Puli, 29. svibnja 2023. godine

**PREDSJEDNICA NADZORNOG ODBORA**

Milvana Stanković



**PRAGRANDE d.o.o.**

**za obavljanje djelatnosti javne odvodnje**

Pula (Grad Pula - Pola)

Trg I istarske brigade - Piazza della I brigata istriana 14

OIB: 05117157608

– Nadzorni odbor –

Na sjednici Nadzornog odbora trgovačkog društva Pragrande d.o.o. za obavljanje djelatnosti javne odvodnje održane dana 29. svibnja 2023. godine donesena je sljedeća

## **O D L U K A**

Prihvaća se Godišnje financijsko izvješće Društva za 2022. godinu.

U Puli, 29. svibnja 2023. godine

**PREDSJEDNICA NADZORNOG ODBORA**

Milvana Stanković



**PRAGRANDE d.o.o.**

**za obavljanje djelatnosti javne odvodnje**

Pula (Grad Pula - Pola)

Trg I istarske brigade - Piazza della I brigata istriana 14

OIB: 05117157608

– Nadzorni odbor –

Na sjednici Nadzornog odbora trgovačkog društva Pragrande d.o.o. za obavljanje djelatnosti javne odvodnje održane dana 29. svibnja 2023. godine donesena je sljedeća

## **ODLUKA**

Prihvaća se Izvješće o obavljenoj reviziji financijskih izvješća za 2022. godinu, koje je sačinila revizijska kuća CONSULTUM KOMPARIĆ d.o.o. Pula, Argonautska ulica 28, OIB: 84407468394.

U Puli, 29. svibnja 2023. godine

**PREDSJEDNICA NADZORNOG ODBORA**

Milvana Stanković





**PRAGRANDE d.o.o.**

**za obavljanje djelatnosti javne odvodnje**

Pula (Grad Pula - Pola)

Trg I istarske brigade - Piazza della I brigata istriana 14

OIB: 05117157608

– Nadzorni odbor –

Na sjednici Nadzornog odbora trgovačkog društva Pragrande d.o.o. za obavljanje djelatnosti javne odvodnje održane dana 29. svibnja 2023. godine donesena je sljedeća

## **ODLUKA**

Prihvaća se Izvješće neovisnog revizora CONSULTUM KOMPARIĆ d.o.o., Pula, Argonautska ulica 28, OIB: 84407468394, o obavljenoj reviziji prijave podataka o ekonomičnosti u djelatnosti javne vodoopskrbe i javne odvodnje i prikaza troškova iz članka 4. i 6. Uredbe o najnižoj osnovnoj cijeni vodnih usluga i vrsti troškova koje cijena vodnih usluga pokriva za 2022. godinu, sukladno čl. 107. Zakona o vodnim uslugama.

U Puli, 29. svibnja 2023. godine

**PREDSJEDNICA NADZORNOG ODBORA**

Milvana Stanković



**PRAGRANDE d.o.o.**  
**za obavljanje djelatnosti javne odvodnje**  
Pula (Grad Pula - Pola)  
Trg I istarske brigade - Piazza della I brigata istriana 14  
OIB: 05117157608

– Nadzorni odbor –

Na sjednici Nadzornog odbora trgovačkog društva Pragrande d.o.o. za obavljanje djelatnosti javne odvodnje održane dana 29. svibnja 2023. godine donesena je sljedeća

## **ODLUKA**

Predlaže se Skupštini Društva da donese Odluku kojom se temeljem usvojenih godišnjih financijskih izvješća, ostvareni gubitak poslovanja u iznosu od 3.430.904,10/455.359,23 HRK/EUR prenosi u naredno razdoblje.

U Puli, 29. svibnja 2023. godine

**PREDSJEDNICA NADZORNOG ODBORA**

Milvana Stanković



**PRAGRANDE d.o.o.**

**za obavljanje djelatnosti javne odvodnje**

Pula (Grad Pula - Pola)

Trg I istarske brigade - Piazza della I brigata istriana 14

OIB: 05117157608

– Nadzorni odbor –

Na sjednici Nadzornog odbora trgovačkog društva Pragrande d.o.o. za obavljanje djelatnosti javne odvodnje održane dana 29. svibnja 2023. godine donesena je sljedeća

## **ODLUKA**

Usvaja se izvještaj Nadzornog odbora o obavljenom nadzoru poslovanja i radu Nadzornog odbora za 2022. godinu.

Po obavljenom nadzoru, utvrđuje se da je Društvo tijekom 2022.g. djelovalo u skladu sa zakonom i aktima Društva te odlukama Skupštine te da je godišnje izvješće napravljeno sukladno stanju u poslovnim knjigama Društva, odnosno da pokazuje ispravno imovinsko i poslovno stanje Društva.

U Puli, 29. svibnja 2023. godine

**PREDSJEDNICA NADZORNOG ODBORA**

Milvana Stanković



**PRAGRANDE d.o.o.**

**za obavljanje djelatnosti javne odvodnje**

Pula (Grad Pula - Pola)

Trg I istarske brigade - Piazza della I brigata istriana 14

OIB: 05117157608

– Nadzorni odbor –

Na sjednici Nadzornog odbora trgovačkog društva Pragrande d.o.o. za obavljanje djelatnosti javne odvodnje održane dana 29. svibnja 2023. godine donesena je sljedeća

## **O D L U K A**

Predlaže se Skupštini Društva da donese odluku o davanju razrješnice Nadzornom odboru za obavljene nadzor poslovanja u 2022. godini.

U Puli, 29. svibnja 2023. godine

**PREDSJEDNICA NADZORNOG ODBORA**

Milvana Stanković



**PRAGRANDE d.o.o.**

**za obavljanje djelatnosti javne odvodnje**

Pula (Grad Pula - Pola)

Trg I istarske brigade - Piazza della I brigata istriana 14

OIB: 05117157608

– Nadzorni odbor –

Na sjednici Nadzornog odbora trgovačkog društva Pragrande d.o.o. za obavljanje djelatnosti javne odvodnje održane dana 29. svibnja 2023. godine donesena je sljedeća

## **ODLUKA**

Predlaže se Skupštini Društva da donese odluku o davanju razrješnice Upravi – direktoru Društva za vođenje poslova Društva u 2022. godini.

U Puli, 29. svibnja 2023. godine

**PREDSJEDNICA NADZORNOG ODBORA**

Milvana Stanković



**PRAGRANDE d.o.o.**  
**za obavljanje djelatnosti javne odvodnje**  
Pula (Grad Pula - Pola)  
Trg I istarske brigade - Piazza della I brigata istriana 14  
OIB: 05117157608

– Nadzorni odbor –

Na sjednici Nadzornog odbora trgovačkog društva Pragrande d.o.o. za obavljanje djelatnosti javne odvodnje održane dana 29. svibnja 2023. godine donesena je sljedeća

## **ODLUKA**

Otpisuju se s danom 31. svibnja 2023. godine potraživanja prema popisu koji čini sastavni dio ove Odluke.

U Puli, 29. svibnja 2023. godine

**PREDSJEDNICA NADZORNOG ODBORA**

Milvana Stanković



**PRAGRANDE d.o.o.****Prijedlog za otpis potraživanja dana**

31.05.2023.

R. br.	Kupac	Iznos (eur)	Broj nena-plaćenih računa	Opis	Datum NN/SR	Napomena
1	Socijalna zadruga - CORBIS kurirske usluge	2,35	1	Prestanak rada subjekta	Brisan po odluci TS Pazin 6.03.2023.	Odvodnja račun iz 9.2021. godine
2	SARA RIBOLOV j.do.o. u stečaju Galižana	174,39	4	Zaključen skraćeni stečajni postupak 21.3.2023.	Brisan po odluci TS Pazin 11.04.2023.	Odvodnja računi iz 12.2021.-3.2022. godine
3	ELEFANT d.o.o.	6,92	1	Otvoren i istovremeno zatvoren stečaj	Brisanje Trgovački sud u Pazinu 31.10.22.	Odvodnja račun 10.2022.godine
4	RED POINT ART j. d.o.o.	1,50	1	Otvoren i istovremeno zatvoren stečaj	Brisanje Trgovački sud u Pazinu 15.10.22.	Odvodnja račun 10.2022.godine
5	CRNA RUŽA j.d.o.o.	204,82	21	Otvoren i istovremeno zatvoren stečaj	Brisanje Trgovački sud u Pazinu 14.03.2022..	Odvodnja računi iz 5.2020.-2.2022. godine
6	ACCORD STUDIO d.o.o.	15,02	4	Pripojenje i dvije statusne promjene s prestankom rada	Brisanje Trgovački sud u Varaždinu 26.1.2021.	Odvodnja računi iz 7.2019.-10.2019. godine
7	PUČKO VINKO	3,54	1	Dužnik više ne koristi usluge, samo jedan račun u zastari		Mali iznos, nije bilo isplativo ovršiti
	<b>UKUPNO</b>	<b>408,54</b>				

## **PRAGRANDE d.o.o. za obavljanje djelatnosti javne odvodnje**

Trg I istarske brigade – Piazza della I brigata istriana 14, HR-52100 Pula

OIB: 05117157608

Na temelju članka 263. stavka 3. i članka 300.c Zakona o trgovačkim društvima (Narodne novine br. 111/93, 34/99, 121/99, 52/00, 118/03, 107/07, 146/08, 137/09, 125/11, 152/11, 111/12, 68/13, 110/15, 40/19, 34/22, 114/22, 18/23) te članka 29. Društvenog ugovora Pragrande d.o.o. (potpuni tekst od 17. ožujka 2023. godine), Nadzorni odbor trgovačkog društva Pragrande d.o.o. na svojoj sjednici održanoj dana 29. svibnja 2023. godine usvojio je

### **IZVJEŠĆE**

#### **Nadzornog odbora Pragrande d.o.o.**

#### **o obavljenom nadzoru vođenja poslova društva za 2022. godinu**

Nadzorni odbor trgovačkog društva Pragrande d.o.o. (u daljnjem tekstu: **Nadzorni odbor**), sukladno ovlaštenjima utvrđenim odredbama Zakona o trgovačkim društvima, Društvenom ugovoru i Poslovníkom o radu Nadzornog odbora, u razdoblju od 01. siječnja 2022. do 31. prosinca 2022. godine kontinuirano je nadzirao vođenje poslova trgovačkog društva Pragrande d.o.o. (u daljnjem tekstu: **Društvo**). Uvidom u vođenje poslova Nadzorni odbor utvrdio je da je u 2022. godini Društvo djelovalo u skladu sa zakonom, aktima Društva i odlukama Skupštine Društva.

U razdoblju od 01. siječnja 2022. godine do 31. prosinca 2022. godine Nadzorni odbor djelovao je u sastavu:

- Milvana Stanković, predstavnik osnivača Grad Pula-Pola, predsjednica;
- Barbara Unković, predstavnik osnivača Grad Pula-Pola, zamjenica predsjednice;
- Edi Pereša, predstavnik osnivača Grad Pula-Pola, član;
- Saša Škrinjar, predstavnik ostalih osnivača, član;
- Daniela Ušić, predstavnica imenovana od strane Radničkog vijeća Društva, član.

Tijekom 2022. godine Nadzorni odbor održao je osam sjednica, raspravljajući i donoseći odluke i zaključke o pitanjima vezanima za rad i poslovanje Društva. Na sjednicama doneseni su sljedeći zaključci:

#### *1. (prva) sjednica 17. siječnja 2022. godine*

##### **Dnevni red**

1. Godišnji plan rada Nadzornog odbora Pragrande d.o.o.
2. Razno

##### **Zaključci**

**Ad 1.** Prihvaća se Plan rada Nadzornog odbora Pragrande d.o.o. za 2022. godinu.



*2. (druga) sjednica 21. veljače 2022. godine*

**Dnevni red**

1. Verifikacija zapisnika od dana 29.12.2021.
2. Verifikacija zapisnika sa sjednice na daljinu od dana 17.1.2022.
3. Sporazum o načinu plaćanja dugovanja -KUĆA SKRBI POLIKARPA d.o.o.
4. Prijedlog za sazivanje Skupštine društva radi donošenja Odluke o imenovanju i opozivu uprave-direktora Društva Pragrande d.o.o.
5. Razno

**Zaključci**

**Ad 1.** Verificira se zapisnik od dana 29.12.2022.

**Ad 2.** Verificira se zapisnik od dana 17.1.2022.

**Ad 3.** Prihvaća se Sporazum o načinu plaćanja dugovanja -KUĆA SKRBI POLIKARPA d.o.o.

**Ad 4.** Opoziva se direktorica trgovačkog društva Pragrande d.o.o.:

Ingrid Bulian, s prebivalištem: Pula, Nazorova 56, OIB: 50889874318, koja je ovlaštena zastupati Društvo samostalno i pojedinačno.

Za direktora trgovačkog društva Pragrande d.o.o. imenuje se:

Kristijan Benčić, s prebivalištem: Pula, Štinjanska cesta 89, OIB: 24630944669, koji je ovlašten zastupati društvo samostalno i pojedinačno.

Direktor se imenuje na mandat u trajanju od 4 (četiri) godine, a imenovanog direktora moguće je opozvati prije isteka mandata sukladno rezultatima provedenog javnog natječaja. Mandat direktora može prestati i temeljem statusnih promjena trgovačkog društva Pragrande d.o.o. uslijed primjene odredbi Zakona o vodnim uslugama (NN 66/19).

*3. (treća) sjednica 30. ožujka 2022. godine*

**Dnevni red**

1. Verifikacija zapisnika od dana 21.2.2022.
2. Kolektivni pregovori – dostava prijedloga dogovorenih izmjena,
3. Sporazum o načinu plaćanja dugovanja -Kuća skrbi Polikarpa d.o.o.- dostava ugovora i evidencije plaćanja,
4. Razno.

**Zaključci**

**Ad 1.** Verificira se zapisnik od dana 21.2.2022.

**Ad 2.** Kolektivni pregovori – dostava prijedloga dogovorenih izmjena- daje se suglasnost

**Ad 3.** Sporazum o načinu plaćanja dugovanja -Kuća skrbi Polikarpa d.o.o.- dostava ugovora i evidencije plaćanja- prima se na znanje.

*4. (četvrta) sjednica 31. svibnja 2022. godine*

**Dnevni red**

1. Verifikacija zapisnika od dana 1.4.2022.
2. Informacije o statusu Projekta „Poboljšanje sustava vodoopskrbe te sustava odvodnje i pročišćavanja otpadnih voda u aglomeraciji Pula sjever“ te pokretanju postupaka javne nabave usluga, radova i robe na Projektu
3. Razno

**Zaključci**

**Ad 1.** Verificira se zapisnik sa sjednice održane dana 01.04.2022. godine.

**Ad 2.** Prima se na znanje informacija o statusu Projekta „Poboljšanje sustava vodoopskrbe te sustava odvodnje i pročišćavanja otpadnih voda u aglomeraciji Pula sjever“ te pokretanju postupaka javne nabave usluga, radova i robe na Projektu.

*5. (peta) sjednica 27. lipnja 2022. godine*

**Dnevni red**

1. Verificiranje zapisnika od dana 31. svibnja 2022. godine;
2. Međuizvješće Uprave Društva o rezultatima poslovanja 2022. (prvi kvartal);
3. Izvještaj o drugim zakonskim zahtjevima za 2021. godinu;
4. Izvješće o poslovanju za 2021. godinu;
  - 4.1. Izvješće o stanju Društva za 2021. godinu;
  - 4.2. Godišnje financijsko izvješće za 2021. godinu;
5. Izvješće o obavljenoj reviziji financijskih izvješća za 2021. godinu;
6. Odluka o raspodjeli dobiti;
7. Izvještaj Nadzornog odbora o obavljenom nadzoru poslovanja i radu Nadzornog odbora za 2021. godinu;
8. Utvrđivanje prijedloga odluke o davanju razrješnice Upravi – direktoru Društva za 2021. godinu ;
9. Utvrđivanje prijedloga odluke o davanju razrješnice Nadzornom odboru Društva za 2021. godinu;
10. Otpis potraživanja;
11. Odluka o naknadi za razvoj;
12. Nacionalni park Brijuni;
13. Razno.

**Zaključci**

**Ad. 1.** Verificira se zapisnik od dana 31. svibnja 2022. godine.

**Ad. 2.** Prihvaća se međuizvješće Uprave Društva o rezultatima poslovanja za 2022. godinu (prvi kvartal).

**Ad. 3.** Prihvaća se Izvješće o drugim zakonskim zahtjevima za 2021. godine prema čl. 36. Zakona o vodnim uslugama, koje je sačinila revizijska kuća RECONSULT d.o.o. Zagreb, Trg hrvatskih velikana 4/I.

**Ad. 4.1.** Prihvaća se izvješće o stanju Društva za 2021. godinu.

**Ad. 4.2.** Prihvaća se Godišnje financijsko izvješće za 2021. godinu.

**Ad. 5.** Prihvaća se Izvješće o obavljenoj reviziji financijskih izvješća za 2021.g., koje je sačinila revizijska kuća RECONSULT d.o.o. Zagreb, Trg hrvatskih velikana 4/I.

**Ad. 6.** Predlaže se Skupštini Društva da se dobit ostvarena po završnom računu za 2021.g., u iznosu od 181.368,00 kn, rasporedi za pokriće gubitaka iz prethodnih razdoblja i zadrži dobit.

**Ad. 7.** Usvaja se izvještaj Nadzornog odbora o obavljenom nadzoru poslovanja i radu Nadzornog odbora za 2021. godinu.

Po obavljenom nadzoru, utvrđuje se da je Društvo tijekom 2021.g. djelovalo u skladu sa zakonom i aktima Društva te odlukama Skupštine te da je godišnje izvješće napravljeno sukladno stanju u poslovnim knjigama Društva, odnosno da pokazuje ispravno imovinsko i poslovno stanje Društva.

**Ad. 8.** Predlaže se Skupštini Društva da donese odluku o davanju razrješnice Upravi – direktoru Društva za vođenje poslova Društva u 2021. godini.

**Ad. 9.** Predlaže se Skupštini Društva da donese odluku o davanju razrješnice Nadzornom odboru za obavljenu nadzor poslovanja u 2021. godini.

**Ad. 10.** Otpisuju se potraživanja s danom 27. lipnja 2022. godine prema priloženom popisu, koji čini sastavni dio ove odluke.

**Ad. 11.** Prima se na znanje.

**Ad. 12.** Prima se na znanje.

*6. (šesta) sjednica 06. rujna 2022. godine*

#### **Dnevni red**

1. Verifikacija zapisnika od dana 27.6.2022. godine
2. Međuizvješće Uprave Društva o rezultatima poslovanja 2022. (drugi kvartal)
3. Povećanje cijene vodne usluge javne odvodnje
4. Informacije o objedinjavanju društva Pragrande d.o.o sa trgovačkim društvom Vodovod Pula d.o.o.
5. Izvještaj o provedbi aglomeracije Pula Sjever
6. Razno.

#### **Zaključci**

**Ad. 1.** Verificira se zapisnik od dana 27.6.2022. godine.

**Ad. 2.** Prima se na znanje međuizvješće Uprave Društva o rezultatima poslovanja 2022. (drugi kvartal).

**Ad. 3.** Prima se na znanje informacija o pokretanju postupka izmijene cijene vodne usluge javne odvodnje.

**Ad. 4.** Prima se na znanje informacija o objedinjavanju društva Pragrande d.o.o sa trgovačkim društvom Vodovod Pula d.o.o.

**Ad. 5.** Prima se na znanje izvještaj o provedbi aglomeracije Pula Sjever.

*7. (sedma) sjednica 05. prosinca 2022. godine*

#### **Dnevni red**

1. Verifikacija zapisnika od dana 6. rujna 2022. godine;
2. Međuizvješće Uprave Društva o rezultatima poslovanja za 2022. godinu (treći kvartal);
3. Rebalans Plana nabave za 2022. godinu;
4. Plan nabave za 2023. godinu;
5. Informacije o objedinjavanju društva Pragrande d.o.o sa trgovačkim društvom Vodovod Pula d.o.o.;
6. Izvještaj o provedbi aglomeracije Pula Sjever;
7. Izvještaj o odobrenju investicije Veli vrh Šijana i prihvaćanje projektne prijave na NPOO;
8. Prijedlog isplate božićnice djelatnicima;
9. Razno.

#### **Zaključci**

**Ad. 1.** Verificira se zapisnik od dana 6. rujna 2022. godine.

**Ad. 2.** Prima se na znanje međuizvješće Uprave Društva o rezultatima poslovanja za 2022. godinu. (treći kvartal).

**Ad. 3.** Prihvaća se rebalans Plana nabave za 2022. godinu.

**Ad. 4.** Prihvaća se Plan nabave za 2023. godinu.

**Ad. 5.** Prima se na znanje informacija o objedinjavanju društva Pragrande d.o.o sa trgovačkim društvom Vodovod Pula d.o.o.

**Ad. 6.** Prima se na znanje informacija provedbi aglomeracije Pula Sjever.

**Ad. 7.** Prima se na znanje informacija o odobrenju investicije Veli vrh Šijana i prihvaćanje projektne prijave na NPOO.

**Ad. 8.** Daje se suglasnost na isplatu božićnice djelatnicima.

*8. (osma) sjednica 28. prosinca 2022. godine*

#### **Dnevni red**

1. Verifikacija zapisnika od dana 5. prosinca 2022. godine;

2. Rebalans Plana poslovanja za 2022. godinu;
3. Plan poslovanja za 2023. godinu;
4. Prijedlog povećanja cijena usluga odvodnje i pročišćavanja otpadnih voda;
5. Otpis potraživanja
6. Informacije o sporu Luka Pula d.o.o. i RH
7. Plan rada Nadzornog odbora za 2023. godinu.
8. Poslovnik o radu Nadzornog odbora
9. Kontrola provedbe plaćanja dugovanja- KUĆA SKRBI POLIKARPA d.o.o Pula
10. Razno.

### **Zaključci**

- Ad. 1.** Verifikacija se zapisnik od dana 5. prosinca 2022. godine.
- Ad. 2.** Prihvaća se Rebalans Plana poslovanja za 2022. godinu.
- Ad. 3.** Prihvaća se Plan poslovanja za 2023. godinu.
- Ad. 4.** Prima se na znanje prijedlog povećanja cijena usluga odvodnje i pročišćavanja otpadnih voda.
- Ad. 5.** Prihvaća se otpis potraživanja.
- Ad. 6.** Prima se na znanje informacije o sporu Luka Pula d.o.o. i RH.
- Ad. 7.** Prihvaća se Plan rada Nadzornog odbora za 2023. godinu.
- Ad. 8.** Prihvaća se Poslovnik o radu Nadzornog odbora.
- Ad. 9.** Prima se na znanje informacija o plaćanju dugovanja- KUĆA SKRBI POLIKARPA d.o.o Pula.

### **ZAKLJUČAK**

Nadzorni odbor uredno je izvještavan od strane Uprave o svim važnijim poslovnim događajima, tijeku poslovanja, приходima i rashodima, te uopće o stanju Društva. Uprava je redovito podnosila Nadzornom odboru tromjesečna, polugodišnja i godišnja pisana izvješća o poslovanju na koja Nadzorni odbor nije imao primjedbi, te ih je jednoglasno usvajao. Nadzor je prema zakonskim odredbama redovito obavljan razmatranjem izvješća Uprave o poslovanju Društva, te dodatno putem posebno zatraženih analiza i izvješća o pojedinim segmentima poslovanja Društva. Nadalje, Nadzorni odbor je svojim savjetima i preporukama djelovao na aktivnosti Društva koje su obilježile poslovnu 2022. godinu, dao suglasnosti Upravi na poslovnu politiku i financijski plan Društva koji su sadržani u Planu poslovanja Društva za 2022. godinu, rebalansu Plana poslovanja Društva za 2022. godinu, te je detaljnije raspravljao o godišnjem Planu poslovanja Društva za 2023. godinu.

Nadzorni odbor obavio je nadzor i nad djelovanjem Društva u skladu s donesenim odlukama Skupštine Društva, te je utvrdio kako je Društvo u potpunosti djelovalo u skladu s odlukama Skupštine Društva.

U kontinuiranom ostvarenju nadzorne funkcije, u najboljem interesu Društva, klijenata i osnivača, a sukladno pozitivnim propisima i internim aktima, doprinijela je i konstruktivna

suradnja Uprave i Nadzornog odbora. Nadzorni odbor uredno je izvještavan od strane Uprave o svim bitnim poslovnim događajima, tijeku poslovanja, prihodima i rashodima te općenito stanju Društva te Nadzorni odbor ocjenjuje da je podrška Uprave u ostvarenju nadzorne uloge Nadzornog odbora bila adekvatna.

Imajući u vidu navedeno, Nadzorni odbor ocjenjuje da je u 2022. godini rad Uprave Društva bio u skladu s ovlastima određenim zakonskim i podzakonskim propisima te internim aktima, a sve u interesu svih osnivača Društva.

Nadzorni odbor je na svojoj sjednici održanoj 29. svibnja 2023. godine ispitao godišnje financijske izvještaje Društva za 2022. godinu i godišnje Izvješće Uprave o poslovanju Društva za 2022. godinu koji predstavljaju Godišnje izvješće o stanju Društva, u smislu i sastavljeno sukladno Zakonu o trgovačkim društvima, s prijedlogom Odluke o utvrđivanju godišnjih financijskih izvještaja i Odluke o prijedlogu raspodjele dobiti ostvarene u 2022. godini. Uz navedena izvješća razmatrao je revizorsko izvješće s priložima Društva, izrađeno od strane revizorske tvrtke Consultum Komparić d.o.o. Pula, Argonautska ulica 28, OIB: 84407468394 (u daljnjem tekstu: Consultum Komparić).

Nakon ispitivanja godišnjih financijskih izvještaja Društva za 2022. godinu s Revizorskim izvješćem s priložima revizorske tvrtke Consultum Komparić, Nadzorni odbor mišljenja je da su u poslovanju Društva u 2022. godini usklađene bilančne pozicije sa stvarnim veličinama imovine i obveza, te je dao suglasnost na iste u skladu s odredbom članka 300.d. Zakona o trgovačkim društvima. U pogledu Revizorskog izvješća s priložima revizora Društva tvrtke Consultum Komparić, Nadzorni odbor zauzeo je stav da je revizor u obavljanju svog posla postupao sukladno stručnim revizorskim standardima, odnosno da je u tom smislu Revizorsko izvješće sastavljeno u skladu sa stvarnim stanjem.

Nadzorni odbor predlaže usvajanje Odluke o utvrđivanju godišnjih financijskih izvještaja i Odluke o prijedlogu raspodjele dobiti ostvarene u 2022. godini na Skupštini, te je razmatrao i primio na znanje Godišnje izvješće Uprave o stanju Društva za 2022. godinu koje je u skladu s revidiranim financijskim izvještajima.

Na temelju predočenih godišnjih financijskih izvještaja Društva za 2022. godinu, ispitanih i potvrđenih od strane revizorske tvrtke Consultum Komparić, Nadzorni odbor zaključuje:

1. da je Društvo vodilo svoje poslovanje u skladu sa zakonima Republike Hrvatske, aktima Društva, te odlukama Glavne skupštine Društva, imajući u vidu da mu nije poznato postupanje Društva ili Uprave Društva koje bi bilo u neskladu s njihovim ograničenjima,
2. da su godišnji financijski izvještaji u skladu sa stanjem u poslovnim knjigama, te da pokazuju ispravno imovinsko i poslovno stanje Društva.

U Puli, 29. svibnja 2023. godine.

PREDSJEDICA NADZORNOG ODBORA

Milvana Stanković

