




REPUBLIKA HRVATSKA
ISTARSKA ŽUPANIJA
 **GRAD PULA-POLA**
GRADONAČELNIK

REPUBBLICA DI CROAZIA
REGIONE ISTRIANA
 **CITTÀ DI PULA-POLA**
IL SINDACO

KLASA:302-02/23-01/33
URBROJ:2163-7-01-01-0019-23-2
Pula, 04. srpnja 2023.

GRADSKO VIJEĆE
GRADA PULA-POLA

PREDMET: Zaključak o utvrđivanju prijedloga Zaključka o usvajanju Izvještaja o poslovanju za 2022. godinu trgovačkog društva Plinara d.o.o. Pula
- dostavlja se

Gradonačelnik Grada Pula-Pola, dana 04. srpnja 2023. godine, razmotrio je Izvještaj o poslovanju za 2022. godinu trgovačkog društva Plinara d.o.o. Pula, te je temeljem članka 61. i 106. Statuta Grada Pula - Pola (Službene novine – Bollettino ufficiale Pula-Pola br. 7/09, 16/09, 12/11, 1/13, 2/18, 2/20, 4/21 i 5/21), donio

ZAKLJUČAK

1. Utvrđuje se prijedlog Zaključka o usvajanju Izvještaja o poslovanju za 2022. godinu trgovačkog društva Plinara d.o.o. Pula.

2. Akt iz točke 1. sastavni je dio ovog Zaključka.

3. Ovaj Zaključak proslijedit će se Gradskom vijeću Grada Pula-Pola, na nadležno postupanje. Ovlašćuju se dr.sc. Filip Zoričić, gradonačelnik Grada Pula-Pola, dr.sc. Ivona Močenić, zamjenica gradonačelnika Grada Pula-Pola, Bruno Cergnul, zamjenik gradonačelnika Grada Pula-Pola, Anja Ademi, p.o. Gradonačelnika pročelnica Upravnog odjela za urbanizam, investicije i razvojne projekte, Martina Šajina Mihovilović, zamjenica pročelnice, Sanja Kljajić Dakić i Igor Bukarica, pomoćnici pročelnice istog Upravnog odjela te Roberto Drandić, direktor trgovačkog društva Plinara d.o.o. Pula, da sudjeluju u radu Gradskog vijeća po prijedlogu akta, te da se izjašnjavaju o amandmanima na isti.

4. Ovaj Zaključak stupa na snagu danom donošenja.

GRADONAČELNIK
dr.sc. Filip Zoričić, prof.



Skeniranjem ovog QR koda, sustav će vas preusmjeriti na stranice izvornika ovog dokumenta, kako biste mogli provjeriti njegovu autentičnost i vjerodostojnost.



ISO 9001



ISO 27001



IQNet SR-10



Cro Cert

Temeljem članka 39. i 106. Statuta Grada Pula-Pola (Službene novine - Bollettino ufficiale Pula-Pola br. 7/09, 16/09, 12/11, 1/13, 2/18, 2/20, 4/21 i 5/21), Gradsko vijeće Grada Pula-Pola na sjednici održanoj dana _____2023. godine, donosi

ZAKLJUČAK
o usvajanju Izvještaja o poslovanju za 2022. godinu
trgovačkog društva Plinara d.o.o. Pula

I

Usvaja se Izvještaj o poslovanju za 2022. godinu trgovačkog društva Plinara d.o.o. Pula, u predloženom tekstu s prilogima.

II

Ovaj Zaključak objavljuje se u Službenim novinama - Bollettino ufficiale Pula-Pola, a stupa na snagu danom donošenja.

KLASA:302-02/23-01/33

URBROJ:

Pula,

GRADSKO VIJEĆE GRADA PULA-POLA

PREDSJEDNICA
Marija Marković-Nikolovski

OBRAZLOŽENJE

Pravni temelj za donošenje akta

Pravni temelj za donošenje akta sadržan je u članku 39. i 106. Statuta Grada Pula-Pola (Službene novine - Bollettino ufficiale Pula-Pola br. 07/09, 16/09, 12/11, 1/13, 2/18, 2/20, 4/21 i 5/21).

Osnovna pitanja i prikaz stanja

Člankom 106. Statuta Grada Pula-Pola određena je obveza podnošenja izvještaja o poslovanju trgovačkih društava za proteklu godinu Gradonačelniku i Gradskom vijeću Grada Pula-Pola.

Izvještaj o poslovanju za 2022. godinu trgovačkog društva Plinara d.o.o. Pula izrađen je prema pravilima i standardima koji su postavljeni projektom uspostave poslovnog i financijskog modela kontrolinga nad radom trgovačkih društava.

Financijska sredstva

Za realizaciju ovog akta nisu potrebna financijska sredstva.

ZAMJENICA PROČELNICE
Martina Šajina Mihovilović, mag. ing. aedif.



Izvještaj o poslovanju

2022. godina

Travanj, 2023.

Direktor o poslovanju

Uvodna riječ direktora Društva

Poslovna 2022. godina ostati će zapamćena u plinskom poslovanju kao najizazovnija poslovna godina do sada. Uslijed promijenjenih geopolitičkih okolnosti nastalih ratnim sukobom u Ukrajini te posljedično nastalih poremećaja na globalnom tržištu plina, zabilježene su povijesno rekordne cijena plina na tržištima plina u Europi. U povijesti nije bila zabilježena situacija da se cijena plina na tržištu poveća 10 do 15 puta. U veljači 2022. godine, tržišna cijena plina bila je ispod 20 EUR/MWh da bi svoj maksimum dostigla u mjesecu kolovozu 2022. godine kada je prešla razinu od 300 EUR/MWh. U tim novonastalim okolnostima, Vlada Republike Hrvatske primijenila je izdašni paket mjera kojima je pomogla kućanstvima, javnom sektoru i mikro, malim i srednjim poduzetnicima da lakše prebrode plinsku krizu.

U sklopu tih privremenih interventnih mjera koje će biti na snazi i cijelu 2023. godinu sve do 31.03.2024. godine, naložila je jedinom proizvođaču plina u Republici Hrvatskoj INA d.d. Zagreb da prodaje sav proizvedeni prirodni plin u Republici Hrvatskoj HEP Opskrbi d.o.o. te je Plinara d.o.o. Pula u zadnjem kvartalu 2022. godine sporazumno raskinula sve postojeće ugovore o opskrbi prirodnim plinom sa postojećim kupcima iz javnog sektora (bolnice, škole, vrtići, komunalna društva, udruge) te uputila kupce da sklope nove ugovore o opskrbi prirodnim plinom sa novim opskrbljivačem HEP Opskrbom d.o.o. Osijek. Time je smanjen financijski pritisak na proračune jedinica lokalne uprave i samouprave, ali je Plinara d.o.o. Pula ostvarila manji prihod od prodaje plina u zadnjem kvartalu 2022. godine.

Poslovanje društva do 18.07.2022. godine vodio je Dean Kocijančić, dipl. ing., a od 18.07.2022. godine Roberto Drandić, mag.oec.

Profil Društva i opis poslovanja za 2022. godinu

Plinara d.o.o. Pula osnovana je Društvenim ugovorom od 16. lipnja 1998. godine.

Temeljni kapital Društva nakon dokapitalizacije 31.01.2007. godine iznosi 35.835.300,00 kn, nakon čega je dobiveno Rješenje o upisu povećanja temeljnog kapitala Društva, te izvršena promjena Društvenog ugovora i članova Nadzornog odbora.

Vlasnici Društva jesu: Grad Pula (41% udjela), INA – Industrija nafte d.d. Zagreb (49% udjela) i Istarska županija (10% udjela).

Članovi Društva su na Skupštini Društva dana 04.11.2020. godine donijeli Odluku da se daje suglasnost Upravi Društva za pokretanje postupka neovisne procjene vrijednosti prava u svrhu budućeg postupka povećanja temeljnog kapitala Društva sa 35,8 mil. kn na 50,6 mil. kn.

Odlukom gradskog vijeća Grada Pule od 22.09.2021. godine odobreno je povećanje temeljnog kapitala u iznosu od 8.561.648,02 kuna. Odlukom Skupštine Istarske Županije od 10.03.2022. godine odobreno je povećanje temeljnog kapitala u iznosu od 2.390.616,79 kuna. Društvo očekuje odluku o povećanju temeljnog kapitala od strane trećega osnivača, INA d.d. Zagreb u iznosu od 3.835.113,01 kuna. Sve uplate i prava služnosti odobrene u svrhu povećanja temeljnog kapitala

Društva proknjižena su na poziciji kapitalnih rezervi u pasivi bilance stanja u ukupnom iznosu od 14.787.377,82 kuna.

Društvo je u 2022. godini gradilo distributivnu plinsku mrežu na koncesijskom području Južne i Sjeverne Istre, te se u 2022. godini izgradilo 1,460 km ST mreže na području južne Istre (od toga uplinjeno 0,75 km, u pripremi 0,71 km), te 0,59 km ST plinovoda na području sjeverne Istre.

S prvim danom veljače 2021. godine, Plinara d.o.o. Pula je započela sa prodajom auto-plina i plinskih boca, te plinskog asortimana, a u ljeto 2020. godine započela je sa radom punionica za stlačeni prirodni plin koja je financirana sredstvima EU u sklopu nabavke autobusa na stlačeni prirodni plin i izgradnja punionice za stlačeni prirodni plin.

Prodano je u 2022. godini:

UNP-a za aute (auto-plin) – 505.462 kg

PLIN (UNP) U BOCI (35.430 kom) – 353.492,50 kg

PUNIONICA TURISTIČKOG PLINA (UNP-a) – 16.750,17 kg

Ukupno je prodano 875.704,18 kg UNP-a.

Stlačenog prirodnog plina (SPP-a) je prodano 439.513,13 kg.

Ukupna vrijednost investicija (CAPEX-a) u 2022. godini iznosi 1.133.508,89 kuna.

U sljedećoj tablici prikazana je ukupna izgrađenost novih energetske objekata po koncesijskim područjima od dana dobivanja koncesije (2006. godine za južnu Istru i Kršan-Pićan te 2010. godine za područje sjeverne Istre).

IZGRADNJA ENERGETSKIH OBJEKATA KONCESIJSKOG PODRUČJA JUŽNA ISTRA I KRŠAN-PIĆAN U PERIODU 2006.-2022. GODINE	
VRSTA OBJEKTA	DUŽINA PLINSKE MREŽE (km)
<i>Niskotlačna plinska mreža (100 mbar)</i>	133,8 (+0,0)
<i>Srednjetlačna plinska mreža (4 bar)</i>	48,44 (+1,46)
<i>Visokotlačna plinska mreža (12 bar)</i>	8,4
<i>Srednjetlačna plinska mreža (6 bar)</i>	5,6
TIP STANICE	BROJ OBJEKATA (kom.)
<i>Mjerno regulacijska stanica</i>	2
<i>Regulacijska stanica</i>	3
<i>Odorizacijska stanica</i>	1
<i>Punionica za stlačeni prirodni plin (SPP)</i>	1
<i>Punionica za ukapljeni naftni plin (UNP)</i>	1
<i>Punionica za turistički plin</i>	1 (+1)
IZGRADNJA ENERGETSKIH OBJEKATA KONCESIJSKOG PODRUČJA SJEVERNA ISTRA U PERIODU 2010.-2022. GODINE	
VRSTA OBJEKTA	DUŽINA PLINSKE MREŽE (km)
<i>Srednjetlačna plinska mreža (4 bar)</i>	178,93 (+0,59)
TIP STANICE	BROJ OBJEKATA (kom.)
<i>Odorizacijska stanica</i>	4

Slijedom gore navedenog ukupna dužina plinovoda iznosi 331,39 km (+1,34) km pod plinom i 19,06 (+0,71) km plinovoda u pripremi.

U 2022. godini Društvo je ostvarilo ukupne prihode u iznosu od 88.683.202 kn (69.924.148 kn u 2021.g.) dok su ukupni rashodi iskazani su u iznosu od 84.016.423 kn (68.951.385 kn u 2021.g.). Ovakvo kretanje ukupnih prihoda i rashoda odrazilo se i na ostvarenu dobit Društva. Društvo je za 2022. godinu iskazalo neto dobit nakon oporezivanja u iznosu od 3.814.241 kn (787.777 kn u 2021.g.)

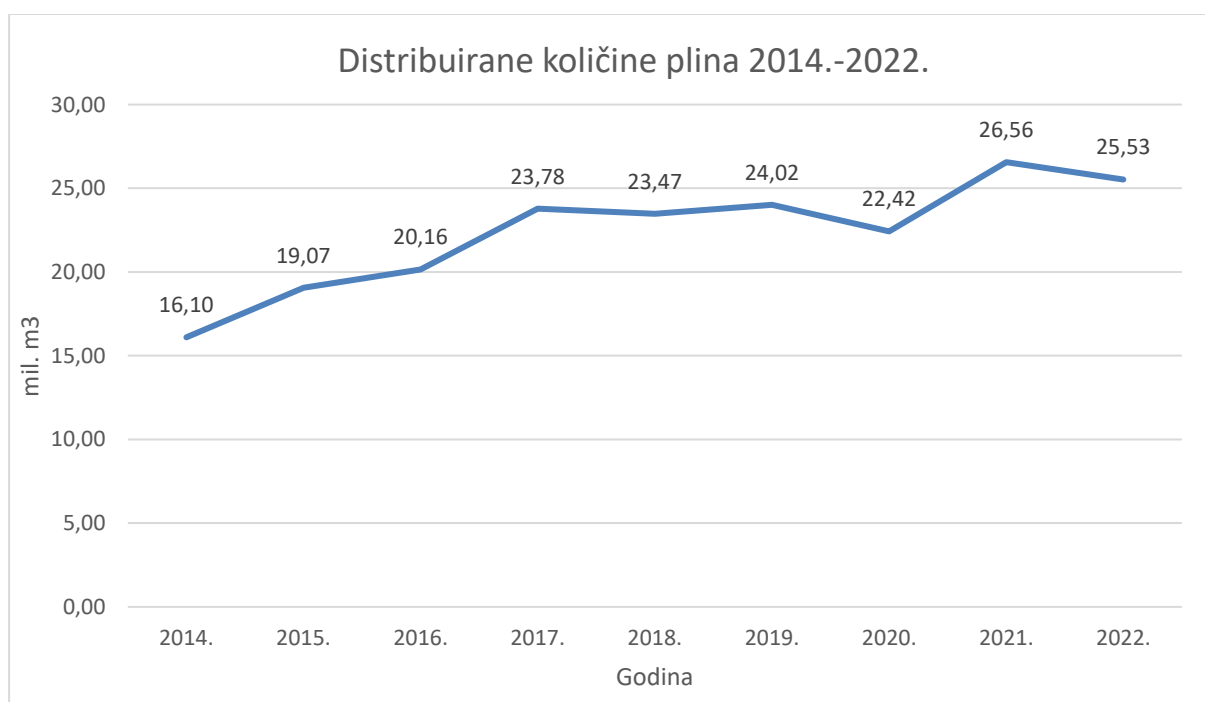
Prihodi u 2022. godini su viši od prihoda u odnosu na 2021. godinu u iznosu 27% a rashodi Društva su viši u 2022. godini za 22% od rashoda u 2021. godini.

Na takav prihod ponajviše je utjecalo za 30% povećanje prodaje prirodnog plina u odnosu na 2021. godinu, kao i nova djelatnost Upravljanje opskrbnim mjestom za UPP i/ili SPP koju čine punionica SPP-a, punionica UNP-a sa prodajom plinskih boca, turističkog plina i dodatnog plinskog asortimana.

DISTRIBUIRANE KOLIČINE PLINA

U sljedećoj tablici dan je prikaz distribuirane količine prirodnog plina od 2014.-2022. godine.

DISTRIBUIRANE KOLIČINE PLINA OD 2014. - 2022.GODINE									
GODINA	2014.	2015.	2016.	2017.	2018.	2019.	2020.	2021.	2022.
mil. m3	16,10	19,07	20,16	23,78	23,47	24,02	22,42	26,56	25,53

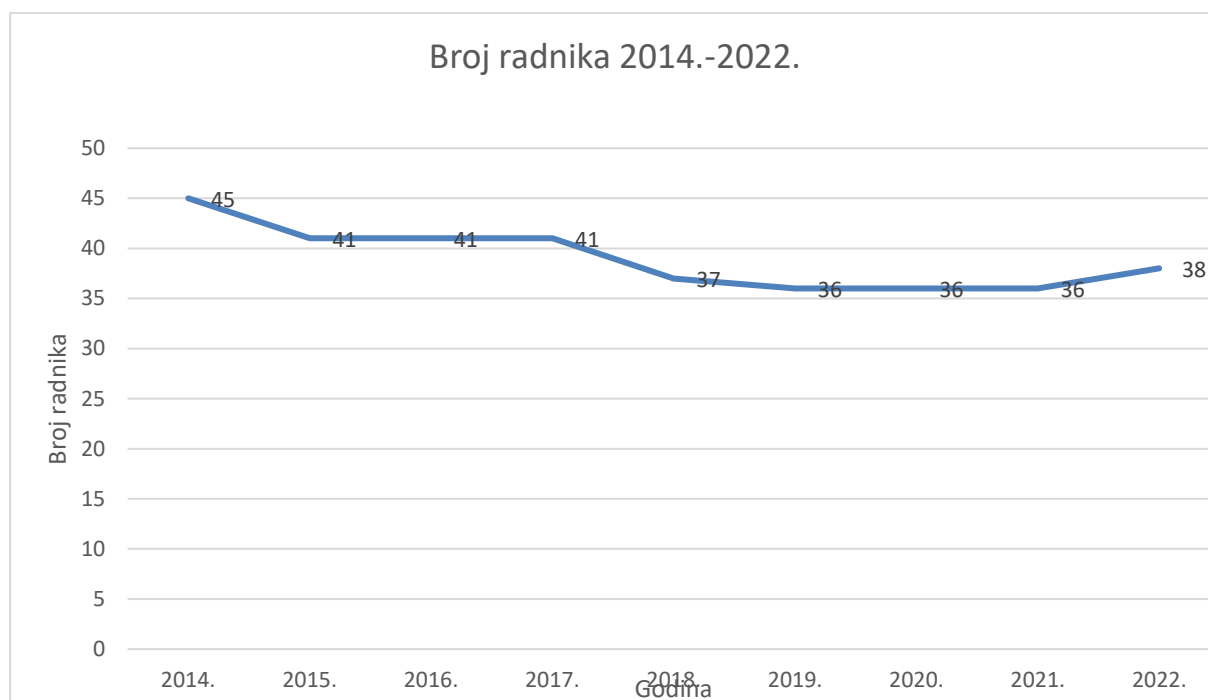


BROJ DJELATNIKA DRUŠTVA

Broj djelatnika u Društvu je na dan 31.12.2022. godine iznosio je 38 djelatnika.

U sljedećoj tablici dan je prikaz broja djelatnika od 2014. -2022. godine:

PRIKAZ BROJA RADNIKA OD 2014.-2022. GODINE									
GODINA	2014.	2015.	2016.	2017.	2018.	2019.	2020.	2021.	2022.
UKUPNO	45	41	41	41	37	36	36	36	38



OPEX DRUŠTVA od 2014.-2022. godine

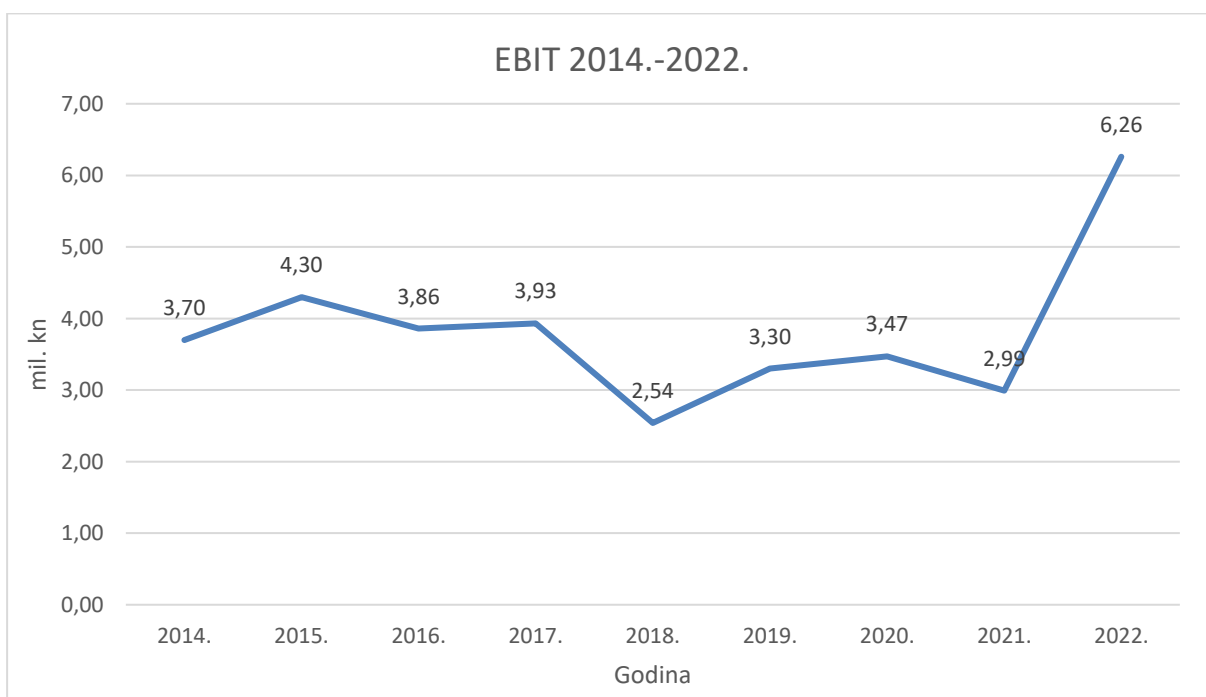
OPEX 2014.-2022. (bez materijala, amortizacije i otpremnina)									
GODINA	2014.	2015.	2016.	2017.	2018.	2019.	2020.	2021.	2022.
mil. kn	11,94	9,97	8,06	8,39	8,29	8,29	8,92	10,06	11,48



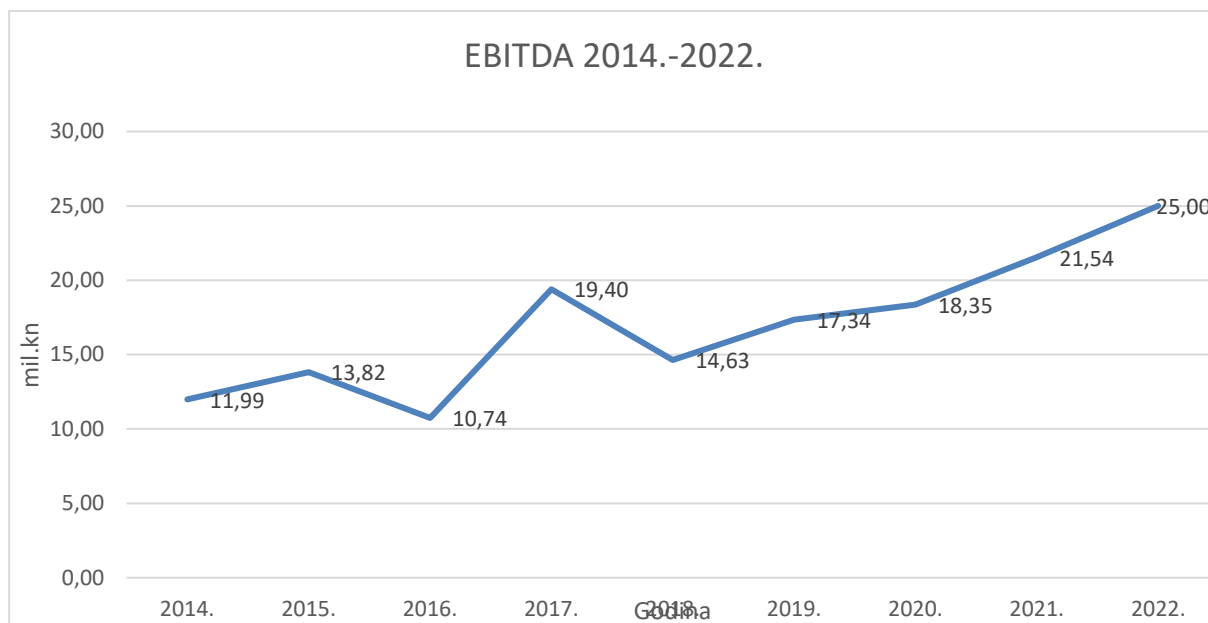
Na porast OPEX-a u 2022. godine utjecale su usluge programiranja radi zakonskih usklađenja sa HROTE-om, HERA-om, APN-om, kupnja energetskih ušteda, troškovi uvođenja novih djelatnosti te porasta troškova gotovo svih materijala i usluga.

EBIT i EBITDA DRUŠTVA

EBIT 2014.-2022.									
GODINA	2014.	2015.	2016.	2017.	2018.	2019.	2020.	2021.	2022.
mil. kn	3,70	4,30	3,86	3,93	2,54	3,30	3,47	2,99	6,26



EBITDA 2014.-2022.									
GODINA	2014.	2015.	2016.	2017.	2018.	2019.	2020.	2021.	2022.
mil. kn	11,99	13,82	10,74	19,40	14,63	17,34	18,35	21,54	25,00



EBIT (Earnings Before Interest and Taxes) je pokazatelj profitabilnosti koji prikazuje dobit prije oduzimanja troška kamata i poreza. Odnosno to je zarada poduzeća prije nego plati kamate i porez.

EBITDA (Earning Before Interest, Taxes, Depreciation and Amortization) je pokazatelj koji predstavlja dobit prije kamata, poreza i amortizacije. Njome se osim kamata i poreza nastoji umanjiti i utjecaj amortizacije na mogućnost zarađivanja poduzeća.

Vjerojatni budući razvoj Društva i aktivnosti istraživanja i razvoja

- Izgradnja solarne elektrane (SE) za vlastitu proizvodnju snage 330 kW, unutar postojeće k.č.1582/2, k.o. Pula – ishodovana je građevinska dozvola za istu
- Izgradnja brze punionice za električne automobile snage 2x50 kW – ishodovana je građevinska dozvola za istu
- Energetska obnova upravne zgrade temeljem izrađenog projekta za istu
- Daljnja izgradnja plinske mreže u sklopu koncesijskih obveza Društva
- Povećanje volumena prodaje plina priključenjem novih kupaca kategorije kućanstvo i poduzetništvo na izgrađen distributivni sustav
- Racionalizacija operativnih troškova poslovanja Društva s naglaskom na troškove električne energije
- Vizija i cilj Društva je da tijekom razdoblja 2022.-2026.g. za potrebe Društva, Društvo pokriva svu potrebu za električnom energijom iz SE čime bi bio ostvaren cilj „zero emission“ CO2, te minimum 20% voznog parka zamijeniti sa vozilima na električnu energiju iz SE.

Financijski instrumenti za procjenu financijskog položaja i uspješnosti poslovanja

Društvo je u 2022. godini nastavilo s redovitom otplatom dugoročnog kredita sklopljenog između Društva i ZABA d.d. kojim se financirala izgradnja i rekonstrukcija postojećeg plinovoda gradskog plina za prihvata prirodnog plina na području južne Istre i distributivnog područja Kršan-Pićan u iznosu od 115.000.000 kuna i za izgradnju distributivne mreže područja sjeverne Istre koja je završena tijekom 2017. godine Društvo ima sklopljen i dugoročni kredit sa PBZ d.d. u iznosu 70.000.000 kuna, čija je otplata započela 31.03.2017. godine. U 2019. godini sklopljen je dugoročni ugovor o kreditu u iznosu od 7.000.000 kuna sa Istarskom kreditnom bankom Umag za financiranje izgradnje srednjetačnog plinovoda od OS Rovinj do Tvornice duhana Rovinj u općini Kanfanar koji je prijevremeno u cijelosti otplaćen u 2022. godini.

Svi dugoročni krediti se redovno otplaćuju, a Društvo pokazuje stabilnu likvidnost.

U sljedećoj tablici prikazano je stanje svih kredita Društva na dan 31.12.2022. godine sa ukupnim prikazom otplaćenih glavnica, kamata i naknada po korištenju istih.

	ZABA	PBZ	UKUPNO
Glavnica u kn	115.000.000,00	70.000.000,00	185.000.000,00
Otplaćeno glavnice	57.500.000,10	27.369.335,25	84.869.335,35
Plaćeno kamata	33.368.459,18	10.293.221,17	43.661.680,35
Naknada po korištenju	464.186,26	71.872,09	536.058,35
UKUPNO PLAĆENO kn	91.332.645,54	37.734.428,51	129.067.074,05
Ostatak glavnice kn	57.499.999,90	42.099.216,83	99.599.216,73

Ciljevi i politike vezane za upravljanje financijskim rizicima

Društvo kontrolira financijski rizik aktivnom politikom naplate potraživanja, te se po potrebi provode postupci prisilne naplate dospjelih potraživanja sukladno internim aktima Društva.

Izloženost Društva cjenovnom riziku, kreditnom riziku, riziku likvidnosti i riziku novčanog toka

Društvo je izloženo raznim financijskim rizicima, koji su povezani s valutnim, kreditnim, kamatnim i rizikom likvidnosti. Društvo prati navedene rizike i nastoji umanjiti njihov potencijalni utjecaj na financijsku izloženost Društva.

Zakon o računovodstvu posebno obvezuje na procjenu i opis odnosa prema navedenim rizicima, a kako je dano u nastavku:

Kreditni rizik je specifična vrsta rizika koji nastaje pri ulaganju novčanih sredstava u financijske plasmane. Sastoji se od opasnosti da se uložena sredstva neće vratiti, da se neće vratiti u cijelosti, odnosno da se neće vratiti planiranom dinamikom, čime bi Društvo pretrpjelo financijske gubitke. Financijska imovina koja potencijalno može izložiti Društvo kreditnom riziku obuhvaća novac i

potraživanja od kupaca. Društvo vodi aktivnu politiku praćenja naplate potraživanja od kupaca te vrši vrijednosno usklađenja za potraživanja od kupaca koja nisu na vrijeme naplaćena. Društvo na zadovoljavajući način upravlja kreditnim rizikom i naplaćuje svoja potraživanja, čime smanjuje rizik nelikvidnosti a time i kreditni rizik.

Valutni rizik je rizik da će se vrijednosti financijskih instrumenata promijeniti uslijed promjene tečaja. Društvo je izloženo promjenama vrijednosti EUR-a, jer je obveza za dugoročni financijski kredit kod Privredne banke Zagreb d.d. denominirana u EUR-e, što Društvo izlaže valutnom riziku. Zbog promjene tečaja na dan 31.12.2022. godini usklađeno je stanje kredita u eurima prema tečaju Hrvatske narodne banke što je rezultiralo ostvarenjem negativnih tečajnih razlika.

Uvođenjem valute eura kao nacionalne valute u 2023. godini definitivno će se eliminirati valutni rizik kao i utjecaj negativnih/pozitivnih tečajnih razlika na poslovanje Društva.

Kamatni rizik je rizik da će se vrijednosti financijskih instrumenata promijeniti uslijed promjene tržišnih kamatnih stopa u odnosu na kamatne stope primjenjive na financijske instrumente. Društvo ima dvije dugoročne obveze po financijskim kreditima, od kojih su aktivnom politikom društva prema poslovnim bankama krediti ugovoreni uz promjenjivu kamatnu stopu zamijenjeni kreditima uz fiksnu smanjenu kamatnu stopu te su kamatne stope smanjene za više od 1 postotnog poena, te je izbjegnuta posljedica rasta kamatnih stopa koja se zbog visokih stopa inflacije i recesijskih očekivanja u gospodarstvu očekuje početkom i tijekom 2023. godine.

Rizik likvidnosti je rizik da će se Društvo susresti s poteškoćama u prikupljanju sredstava za podmirivanje obveza povezanih s financijskim instrumentima. Upravljanje rizikom likvidnosti uključuje održavanje dovoljne količine novca i obrtnog kapitala, te dostupnost financiranja kroz odgovarajuće preuzete kratkoročne kreditne obveze. U cilju učinkovitog upravljanja rizikom likvidnosti Društvo provodi politiku upravljanja likvidnošću koja obuhvaća kontinuirano praćenje dospjeća obveza te održavanje odgovarajućih i dostatnih iznosa novca na transakcijskim računima i depozita kod poslovnih banaka namijenjenih za pokriće dospjelih obveza. Društvo u tijeku 2022.godine nije imalo nikakve probleme vezane s likvidnošću, već je uredno i na vrijeme ispunjavalo sve svoje obveze.

Značajni poslovni događaji nakon kraja poslovne godine

Društvo je dana 16.03.2023. godine ishodovalo rješenje HERA-e kojim se produžuje dozvola za obavljanje energetske djelatnosti opskrbe plinom, registarski broj: 040131181-0355/08-I/12-II/17 na razdoblje od 5 (pet) godina, koje se računa od 31. siječnja 2023. godine.

Poslovanje uslijed rata u Ukrajini i volatilnosti cijena plina

Uprava Društva procijenila je pretpostavku stalnosti poslovanja, razmotrila je sve informacije o budućnosti koje obuhvaćaju najmanje 12 mjeseci nakon datuma bilance.

Zaključeno je da su događaji izazvani plinskom krizom događaji koji ne zahtijevaju usklađenje, jer nisu postojali na datum bilance. Društvo je u proteklom razdoblju poslovalo profitabilno, imalo

neometan pristup financijskim sredstvima potrebnim za obavljanje energetske djelatnosti, imalo u radnom odnosu potreban broj stručno osposobljenih djelatnika za obavljanje energetske djelatnosti te je tehnički kvalificirano za obavljanje iste. Društvo je procijenilo mogućnost da će neograničeno poslovati i u budućnosti, uz mogućnost povećanja prihoda ali što će utjecati i na povećanje troškova nabave plina.

Trend volatilnosti cijena plina nastavio se je smanjivati u 2023. godini nakon što je cijena plina počela padati nakon 15.12.2022. godine na referentnom nizozemskom TTF-u (vodećem i najlikvidnijem plinskom čvorištu u Europi) s razina iznad 130 EUR/MWh na 66 EUR/MWh koliko je zabilježeno dana 31.12.2022. godine, da bi u siječnju 2023. godine oscilirala oko razine od 60 EUR/MWh, a u veljači 2023. godine zabilježene su cijene od 50-ak EUR/MWh. Iako su te cijene približno 2,5 puta više od cijena prije izbivanja plinske krize, polako se budi optimizam da je napokon prevladan trend rasta cijena plina. Padu cijena plina u Europi doprinijela je blaga zima i shodno tome dobra zapunjenost europskih skladišta plina, manja potražnja plina na azijskim tržištima, visok rast uvoza UPP-a s posljedicom rapidnog pada uvoza plina iz Ruske Federacije, znatan pad potrošnje plina, provedbe mjera energetske učinkovitosti i uvođenje gornje granice cijene prirodnog plina od 180 EUR/MWh s ciljem stabiliziranja stanja na tržištima plina u Europi.

Društvo je u 2022. godini ostvarilo dobit nakon oporezivanja u iznosu od 3.814.240,57 kuna. Stoga Uprava Društva predlaže Skupštini Društva da se ostvarena dobit raspodjeli u zadržanu dobit, iz gore navedenih razloga (povećanja cijena prirodnog plina, nesigurnosti opskrbe, potencijalne opasnosti od smanjenja likvidnosti zbog povećanja troškova nabave plina u 2023. godini, investicije iz vlastitih sredstava u solarnu elektranu i daljnji razvoj plinske mreže).

Roberto Drandić, direktor

Izvještaji o poslovanju

- Izvještaj 1. **Imovina**
- Izvještaj 2. **Kapital i obveze**
- Izvještaj 3. **Prihodi i rashodi**
- Izvještaj 4. **Dodatni podaci**
- Izvještaj 5. **Pokazatelji**
- Izvještaj 6. **Realizacija plana poslovanja (realizacija plana prihoda i rashoda, te dodatnih podataka)**

Pozicija	31.12.2021.		31.12.2022.		IND
DUGOTRAJNA IMOVINA	164.668.818	89%	147.060.536	80%	89
NEMATERIJALNA IMOVINA	4.197	0%	11.336	0%	270
Izdaci za razvoj	0		0		/
Koncesije, patenti, licencije, robne i uslužne marke, softver i sl.	4.197		11.336		270
Goodwill	0		0		/
Predujmovi za nabavu nematerijalne imovine	0		0		/
Nematerijalna imovina u pripremi	0		0		/
Ostala nematerijalna imovina	0		0		/
MATERIJALNA IMOVINA	164.664.621	100%	147.049.200	100%	89
Zemljište	0		0		/
Biološka imovina	0		0		/
Građevinski objekti	153.231.958		135.325.102		88
Postrojenje i oprema	7.094.634		6.675.973		94
Alati, pogonski inventar i transportna imovina	592.422		510.258		86
Predujmovi za materijalnu imovinu	0		0		/
Materijalna imovina u pripremi	3.745.607		4.537.867		121
Ostala materijalna imovina	0		0		/
Ulaganje u nekretnine	0		0		/
FINANCIJSKA IMOVINA	0	0%	0	0%	/
Udjeli/dionice povezanih poduzetnika	0		0		/
Sudjelujući interesi/udjeli	0		0		/
Dani zajmovi povezanim poduzetnicima	0		0		/
Dani zajmovi sudjelujućim poduzetnicima	0		0		/
Dani zajmovi, depoziti i sl.	0		0		/
Ulaganja u vrijednosne papire	0		0		/
Ostala dugotrajna financijska imovina	0		0		/
POTRAŽIVANJA	0	0%	0	0%	/
Potraživanja s osnove prodaje na kredit, od povezanih poduzetnika i ostala potraživanja	0		0		/
Odgođena porezna imovina	0		0		/
KRATKOTRAJNA IMOVINA	21.339.097	11%	36.168.820	20%	169
ZALIHE	997.119	5%	1.186.024	3%	119
Sirovine i materijal	874.771		1.031.586		118
Proizvodnja u tijeku, nedovršeni proizvodi ili poluproizvodi	0		0		/
Gotovi proizvodi	0		0		/
Trgovačka roba	122.348		154.438		126
Predujmovi za zalihe	0		0		/
Ostala imovina namjenjena prodaji	0		0		/
POTRAŽIVANJA	9.194.590	43%	9.722.480	27%	106
Potraživanja od povezanih poduzetnika	0		0		/
Potraživanja od sudjelujućih poduzetnika	4.011		1.253		31
Potraživanja od kupaca	9.181.926		8.357.678		91
Potraživanja od radnika i članova	0		0		/
Potraživanja od države i drugih institucija	8.653		1.363.472		15757
Ostala potraživanja	0		77		/
FINANCIJSKA IMOVINA	5.001.313	23%	11.590.758	32%	232
Udjeli/dionice povezanih poduzetnika	0		0		/
Sudjelujući interesi/udjeli	0		0		/
Dani zajmovi povezanim poduzetnicima	0		0		/

Pozicija	31.12.2021.		31.12.2022.		IND
Dani zajmovi sudjelujućim poduzetnicima	0		0		/
Dani zajmovi, depoziti i sl.	5.000.000		11.554.949		231
Ulaganja u vrijednosne papire (mjenice, zadužnice, obveznice i ostalo)	0		0		/
Ostala kratkotrajna financijska imovina	1.313		35.809		2727
NOVAC	6.146.075	29%	13.669.558	38%	222
Novac u banci i blagajni	6.146.075		13.669.558		222
AKTIVNA VREMENSKA RAZGRANIČENJA	7.621	0%	6.773	0%	89
AKTIVNA VREMENSKA RAZGRANIČENJA	7.621	100%	6.773	100%	89
Plaćeni troškovi budućeg razdoblja i obračunati prihodi	7.621		6.773		89
UKUPNA AKTIVA	186.015.536	100%	183.236.129	100%	99

Pozicija	31.12.2021.		31.12.2022.		IND
KAPITAL I REZERVE	52.113.217	28%	55.927.458	31%	107
Upisani temeljni kapital	35.835.300		35.835.300		100
Kapitalne pričuve	14.787.378		14.787.378		100
Zakonske rezerve	0		0		/
Rezerve za vlastite dionice	0		0		/
Vlastite dionice/udjeli (odbitna stavka)	0		0		/
Ostale rezerve (osim revalorizacijskih rezervi)	0		0		/
Revalorizacijske rezerve i rezerve fer vrijednosti	0		0		/
Zadržana dobit	702.763		1.490.539		212
Preneseni gubitak	0		0		/
Dobit tekuće godine	787.776		3.814.241		484
Gubitak tekuće godine	0		0		/
Manjinski interes	0		0		/
REZERVIRANJA	3.321.465	2%	1.825.689	1%	55
Rezerviranja za mirovine, otpremnine i sl.	1.893.063		498.800		26
Rezerviranja za porezne obveze	0		0		/
Druga rezerviranja	1.428.402		1.326.889		93
DUGOROČNE OBVEZE	101.872.748	55%	85.979.855	47%	84
Obveze prema povezanim poduzetnicima	0		0		/
Obveze prema sudjelujućim poduzetnicima	0		0		/
Obveze za zajmove, depozite i sl.	0		0		/
Obveze prema bankama i drugim financijskim institucijama	101.872.748		85.979.855		84
Obveze za predujmove	0		0		/
Obveze prema dobavljačima	0		0		/
Obveze po vrijednosnim papirima	0		0		/
Ostale dugoročne obveze	0		0		/
Odgođena porezna obveza	0		0		/
KRATKOROČNE OBVEZE	16.603.232	9%	27.656.519	15%	167
Obveze prema povezanim poduzetnicima	0		0		/
Obveze prema sudjelujućim poduzetnicima	4.952.818		8.528.276		172
Obveze za zajmove, depozite i sl.	482.310		350.751		73
Obveze prema bankama i drugim financijskim institucijama	8.614.285		13.713.108		159
Obveze za predujmove	590.550		3.198.370		542
Obveze prema dobavljačima	582.969		551.302		95
Obveze po vrijednosnim papirima	0		0		/
Obveze prema radnicima	323.994		318.431		98
Obveze za poreze, doprinose i druga javna davanja	996.306		996.281		100
Ostale kratkoročne obveze	60.000		0		0
PASIVNA VREMENSKA RAZGRANIČENJA	12.104.874	7%	11.846.608	6%	98
Odgođeno plaćanje troškova i prihod budućeg razdoblja	12.104.874		11.846.608		98
UKUPNA PASIVA	186.015.536	100%	183.236.129	100%	99

Pozicija	31.12.2021.		31.12.2022.		IND
POSLOVNI PRIHODI	69.747.956	100%	88.639.513	100%	127
Prihodi od prodaje proizvoda i usluga	10.866.705	16%	9.351.450	11%	86
Prihodi od prodaje proizvoda	10.368.892		9.147.592		88
Prihodi od pružanja usluga	0		0		/
Prihodi od najamnina i zakupnina	0		0		/
Prihodi s osnove upotrebe proizvoda i usluga za vlastite potrebe	497.812		203.858		41
Prihodi od prodaje robe	56.779.467	81%	76.020.270	86%	134
Prihodi od prodaje robe	56.770.019		76.014.178		134
Prihodi od pružanja usluga posredovanja (provizije, trgovačke usluge i sl.)	0		0		/
Prihodi s osnove upotrebe robe za vlastite potrebe	9.448		6.092		64
Ostali poslovni prihodi	2.101.784	3%	3.267.793	4%	155
Prihodi od ukidanja dugoročnih rezerviranja	214.500		1.994.575		930
Prihodi od kompenzacija, subvencija, dotacija, refundacija i sl.	0		0		/
Ostali poslovni prihodi	1.887.284		1.273.218		67
FINANCIJSKI PRIHODI	176.192	0%	43.689	0%	25
Prihodi od ulaganja u dionice i udjele drugih društava	0	0%	0	0%	/
Prihodi od dividendi	0		0		/
Prihodi od udjela u dobiti	0		0		/
Dobici od prodaje dionica i poslovnih udjela	0		0		/
Prihodi po osnovi kamata	44.409	25%	43.648	100%	98
Prihodi od redovnih kamata po osnovi zajmova i kredita	0		0		/
Prihodi od redovnih kamata po osnovi depozita, plasmana u fondove i sl.	32.961		32.047		97
Prihodi od zatezних kamata	11.448		11.601		101
Ostali prihodi financiranja	131.783	75%	41	0%	0
Pozitivne tečajne razlike	131.783		41		0
Ostali financijski prihodi	0		0		/
OSTALI PRIHODI	0	0%	0	0%	/
Ostali prihodi	0	/	0	/	/
Prihodi od prodaje dugotrajne materijalne i nematerijalne imovine	0		0		/
Prihodi od prodaje sirovina, materijala, rezervnih dijelova i sitnog inventara	0		0		/
Prihodi od otpisa obveza	0		0		/
Prihodi od naplaćenih penala, nagrada i sl.	0		0		/
Utvrđeni viškovi	0		0		/
Prihodi od naplaćenih potraživanja otpisanih u prethodnim razdobljima	0		0		/
Ostali izvanredni prihodi	0		0		/
UKUPNI PRIHODI	69.924.148	100%	88.683.202	100%	127
POSLOVNI RASHODI	66.624.448	97%	82.146.737	98%	123
Materijalni troškovi	32.963.309	49%	52.267.237	64%	159
Utrošeni materijal i sirovine u osnovnoj djelatnosti	1.077.448		1.021.481		95
Utrošeni materijal i sirovine u upravi i prodaji	209.697		217.349		104
Utrošeni materijali i rezervni dijelovi za održavanje	51.435		45.504		88
Trošak (otpis) sitnog inventara, ambalaže i autoguma	110.425		128.444		116
Trošak energije	354.262		828.898		234
Troškovi nabave prodane robe	31.160.042		50.025.561		161

Pozicija	31.12.2021.		31.12.2022.		IND
Povećanje ili smanjenje vrijednosti zaliha proizvodnje u tijeku i gotovih proizvoda	0		0		/
Troškovi usluga	3.103.296	5%	2.722.709	3%	88
Troškovi prijevoza i telekomunikacija	149.181		192.289		129
Troškovi vanjskih usluga pri izradi proizvoda i usluga	0		295.102		/
Troškovi usluga održavanja	1.407.002		955.081		68
Troškovi zakupnina i najamnina	197.293		213.398		108
Troškovi promidžbe, sponzorstva i sajмова	92.632		16.530		18
Troškovi intelektualnih usluga (odvjetnika, revizora, informatičara i sl.)	492.015		548.842		112
Troškovi komunalnih usluga	43.424		50.456		116
Troškovi bankarskih i sličnih usluga	186.944		222.631		119
Troškovi premija osiguranja	79.925		92.990		116
Troškovi registracije vozila, dozvola i sl.	19.896		16.685		84
Troškovi ostalih usluga	434.984		118.705		27
Troškovi osoblja	6.751.983	10%	7.139.254	9%	106
Troškovi neto plaća	3.496.223		3.572.603		102
Troškovi doprinosa iz plaća, poreza i prireza	1.341.121		1.382.398		103
Troškovi doprinosa na plaće	798.161		817.575		102
Troškovi naknada troškova radnicima	201.618		238.155		118
Troškovi darova, nagrada i potpora radnicima	914.860		1.128.523		123
Troškovi amortizacije	18.546.769	28%	18.741.790	23%	101
Amortizacija građevinskih objekata	17.954.388		18.107.518		101
Amortizacija postrojenja i opreme	388.213		418.661		108
Amortizacija prijevoznih sredstava	55.584		55.584		100
Amortizacija ostalih pozicija	148.584		160.027		108
Ostali troškovi poslovanja	5.259.090	8%	1.275.747	2%	24
Troškovi reprezentacije	98.074		54.831		56
Troškovi dnevnica i smještaja te putni troškovi na službenim putovanjima	7.524		21.678		288
Troškovi dugoročnih rezerviranja za rizike i troškove	3.321.464		498.800		15
Troškovi poreza koji ne ovise o rezultatu, doprinosa, naknada i članarina	113.876		75.928		67
Troškovi stručnog obrazovanja i literature	78.349		53.913		69
Ostali troškovi poslovanja	1.639.804		570.597		35
FINANCIJSKI RASHODI	2.191.992	3%	1.637.585	2%	75
Troškovi po osnovi kamata	2.191.710	100%	1.527.476	93%	70
Troškovi po osnovi redovnih kamata po zajmovima i kreditima	2.191.704		1.527.372		70
Troškovi po osnovi zateznih kamata	6		104		1653
Ostali financijski rashodi	282	0%	110.109	7%	39046
Gubici od prodaje dionica, poslovnih udjela i ostale financijske imovine	0		0		/
Negativne tečajne razlike	282		110.109		39046
Ostali financijski rashodi	0		0		/
OSTALI RASHODI I VRIJEDNOSNA USKLAĐIVANJA	134.945	0%	232.101	0%	172
Ostali rashodi	134.945	100%	232.101	100%	172
Neotpisana vrijednosti i ostali troškovi prodane i rashodovane dugotrajne materijalne i nematerijalne imovine	0		0		/
Neotpisana vrijednosti i ostali troškovi prodanih i rashodovanih sirovina, materijala, rezervnih dijelova i sitnog inventara	0		0		/
Vrijednosna usklađivanja dugotrajne materijalne i nematerijalne imovine	0		0		/
Vrijednosna usklađivanja kratkotrajne materijalne imovine	0		0		/

Pozicija	31.12.2021.		31.12.2022.		IND
Vrijednosna usklađivanja potraživanja od kupaca	134.945		232.101		172
Utvrđeni manjkovi	0		0		/
Troškovi kazni, penala i naknada šteta	0		0		/
Ostali izvanredni rashodi	0		0		/
UKUPNI RASHODI	68.951.386	100%	84.016.423	100%	122
REZULTAT POSLOVANJA PRIJE POREZA	972.762		4.666.779		480

Pozicija	31.12.2021.	31.12.2022.	IND
BROJ ZAPOSLENIH			
Broj zaposlenih	36	38	106
INVESTICIJE			
Investicije	2.985.666	1.133.509	38
IZVORI FINANCIRANJA			
Vlastita sredstva	2.985.666	1.133.509	38
Krediti	0	0	/
Bespovratna sredstva	0	0	/
DODATNA RAŠČLAMBA POSLOVNIH PRIHODA I OSTALI PODACI VEZANI UZ DJELATNOST			
Prihodi od prodaje gradskog plina domaćinstvu	0	0	/
Prihodi od prodaje gradskog i isparenog plina gospodarstvu	0	0	/
Prihodi od prodaje prirodnog plina domaćinstvu	15.237.882	16.354.278	107
Prihodi od prodaje prirodnog plina industriji	33.898.400	59.665.991	176
Prihodi od prodaje prirodnog plina uslužnom sektoru	0	0	/
Prihodi po osnovu radnih naloga	872.002	850.649	98
Ostali prihodi od prodaje proizvoda i usluga	19.739.672	11.768.595	60
FIZIČKI PODACI O POSLOVANJU			
Proizvodnja gradskog i isparenog plina (m3)	0	0	/
Isporučene količine gradskog plina domaćinstvu (m3)	0	0	/
Isporučene količine gradskog i isparenog plina gospodarskom sekt ..	0	0	/
Isporučene količine prirodnog plina domaćinstvu (m3)	5.256.900	4.448.000	85
Isporučene količine prirodnog plina gospodarskom sektoru (m3)	20.395.100	21.080.000	103

Pozicija	31.12.2021.	31.12.2022.	IND
Pokazatelji po zaposlenom			
Prihod po zaposlenom	1.942.337,44	2.333.768,47	120
Trošak po zaposlenom	1.915.316,27	2.210.958,49	115
Troškovi osoblja po zaposlenom	187.555,09	187.875,11	100
Pokazatelji likvidnosti			
Ubrzana likvidnost	1,23	1,26	103
Tekuća likvidnost	1,29	1,31	102
Pokazatelji zaduženosti			
Zaduženost	0,72	0,69	97
Vlastito financiranje	0,28	0,31	109
Pokazatelji aktivnosti			
Obrtaj ukupne imovine	0,38	0,48	129
Trajanje naplate potraživanja u danima	49,59	41,56	84
Pokazatelji ekonomičnosti			
Ekonomičnost poslovanja	1,05	1,08	103
Ekonomičnost financiranja	0,08	0,03	33
Pokazatelji profitabilnosti			
Bruto profitna marža	0,05	0,07	154
Rentabilnost imovine (ROA)	0,02	0,03	183
Rentabilnost kapitala (ROE)	0,02	0,07	452
Pokazatelji ovisno o djelatnosti			
Prihodi po jedinici isporučenog plina - gospodarski sektor	3,43	4,21	123
Rashodi po jedinici isporučenog plina - gospodarski sektor	3,38	3,99	118
Dobit/Gubitak po jedinici isporučenog plina - gospodarski sektor	0,05	0,22	440
Prihodi po jedinici isporučenog plina - domaćinstva	13,30	19,94	150
Rashodi po jedinici isporučenog plina - domaćinstva	13,12	18,89	144
Dobit/Gubitak po jedinici isporučenog plina - domaćinstva	0,19	1,05	553

Pozicija	Realizacija IV kvartal 2021.	Plan IV kvartal 2022.	IND	Realizacija IV kvartal 2022.	IND R/R	IND R/P
POSLOVNI PRIHODI	69.747.956	67.558.019	97	88.639.513	127	131
Prihodi od prodaje proizvoda i usluga	10.866.705	7.934.290	73	9.351.450	86	118
Prihodi od prodaje proizvoda	10.368.892	7.834.290	76	9.147.592	88	117
Prihodi od pružanja usluga	0	0	/	0	/	/
Prihodi od najamnina i zakupnina	0	0	/	0	/	/
Prihodi s osnove upotrebe proizvoda i usluga za vlastite potrebe	497.812	100.000	20	203.858	41	204
Prihodi od prodaje robe	56.779.467	59.075.000	104	76.020.270	134	129
Prihodi od prodaje robe	56.770.019	59.075.000	104	76.014.178	134	129
Prihodi od pružanja usluga posredovanja (provizije, trgovačke usluge i sl.)	0	0	/	0	/	/
Prihodi s osnove upotrebe robe za vlastite potrebe	9.448	0	0	6.092	64	/
Ostali poslovni prihodi	2.101.784	548.729	26	3.267.793	155	596
Prihodi od ukidanja dugoročnih rezerviranja	214.500	0	0	1.994.575	930	/
Prihodi od kompenzacija, subvencija, dotacija, refundacija i sl.	0	0	/	0	/	/
Ostali poslovni prihodi	1.887.284	548.729	29	1.273.218	67	232
FINANCIJSKI PRIHODI	176.192	52.000	30	43.689	25	84
Prihodi od ulaganja u dionice i udjele drugih društava	0	0	/	0	/	/
Prihodi od dividendi	0	0	/	0	/	/
Prihodi od udjela u dobiti	0	0	/	0	/	/
Dobici od prodaje dionica i poslovnih udjela	0	0	/	0	/	/
Prihodi po osnovi kamata	44.409	52.000	117	43.648	98	84
Prihodi od redovnih kamata po osnovi zajmova i kredita	0	0	/	0	/	/
Prihodi od redovnih kamata po osnovi depozita, plasmana u fondove i sl.	32.961	31.000	94	32.047	97	103
Prihodi od zateznih kamata	11.448	21.000	183	11.601	101	55
Ostali prihodi financiranja	131.783	0	0	41	0	/
Pozitivne tečajne razlike	131.783	0	0	41	0	/
Ostali financijski prihodi	0	0	/	0	/	/
OSTALI PRIHODI	0	0	/	0	/	/
Ostali prihodi	0	0	/	0	/	/

Pozicija	Realizacija IV kvartal 2021.	Plan IV kvartal 2022.	IND	Realizacija IV kvartal 2022.	IND R/R	IND R/P
Prihodi od prodaje dugotrajne materijalne i nematerijalne imovine	0	0	/	0	/	/
Prihodi od prodaje sirovina, materijala, rezervnih dijelova i sitnog inventara	0	0	/	0	/	/
Prihodi od otpisa obveza	0	0	/	0	/	/
Prihodi od naplaćenih penala, nagrada i sl.	0	0	/	0	/	/
Utvrđeni viškovi	0	0	/	0	/	/
Prihodi od naplaćenih potraživanja otpisanih u prethodnim razdobljima	0	0	/	0	/	/
Ostali izvanredni prihodi	0	0	/	0	/	/
UKUPNI PRIHODI	69.924.148	67.610.019	97	88.683.202	127	131
POSLOVNI RASHODI	66.624.448	65.384.600	98	82.146.737	123	126
Materijalni troškovi	32.963.309	40.228.400	122	52.267.237	159	130
Utrošeni materijal i sirovine u osnovnoj djelatnosti	1.077.448	420.000	39	1.021.481	95	243
Utrošeni materijal i sirovine u upravi i prodaji	209.697	200.000	95	217.349	104	109
Utrošeni materijali i rezervni dijelovi za održavanje	51.435	0	0	45.504	88	/
Trošak (otpis) sitnog inventara, ambalaže i autoguma	110.425	29.000	26	128.444	116	443
Trošak energije	354.262	450.000	127	828.898	234	184
Troškovi nabave prodane robe	31.160.042	39.129.400	126	50.025.561	161	128
Povećanje ili smanjenje vrijednosti zaliha proizvodnje u tijeku i gotovih proizvoda	0	0	/	0	/	/
Troškovi usluga	3.103.296	1.867.200	60	2.722.709	88	146
Troškovi prijevoza i telekomunikacija	149.181	146.000	98	192.289	129	132
Troškovi vanjskih usluga pri izradi proizvoda i usluga	0	0	/	295.102	/	/
Troškovi usluga održavanja	1.407.002	650.000	46	955.081	68	147
Troškovi zakupnina i najamnina	197.293	187.500	95	213.398	108	114
Troškovi promidžbe, sponzorstva i sajмова	92.632	81.850	88	16.530	18	20
Troškovi intelektualnih usluga (odvjetnika, revizora, informatičara i sl.)	492.015	400.000	81	548.842	112	137
Troškovi komunalnih usluga	43.424	67.000	154	50.456	116	75
Troškovi bankarskih i sličnih usluga	186.944	176.500	94	222.631	119	126
Troškovi premija osiguranja	79.925	91.350	114	92.990	116	102
Troškovi registracije vozila, dozvola i sl.	19.896	18.000	90	16.685	84	93
Troškovi ostalih usluga	434.984	49.000	11	118.705	27	242
Troškovi osoblja	6.751.983	6.218.500	92	7.139.254	106	115
Troškovi neto plaća	3.496.223	3.600.000	103	3.572.603	102	99

Pozicija	Realizacija IV kvartal 2021.	Plan IV kvartal 2022.	IND	Realizacija IV kvartal 2022.	IND R/R	IND R/P
Troškovi doprinosa iz plaća, poreza i prireza	1.341.121	1.265.000	94	1.382.398	103	109
Troškovi doprinosa na plaće	798.161	799.600	100	817.575	102	102
Troškovi naknada troškova radnicima	201.618	210.000	104	238.155	118	113
Troškovi darova, nagrada i potpora radnicima	914.860	343.900	38	1.128.523	123	328
Troškovi amortizacije	18.546.769	16.426.000	89	18.741.790	101	114
Amortizacija građevinskih objekata	17.954.388	16.186.000	90	18.107.518	101	112
Amortizacija postrojenja i opreme	388.213	200.000	52	418.661	108	209
Amortizacija prijevoznih sredstava	55.584	20.000	36	55.584	100	278
Amortizacija ostalih pozicija	148.584	20.000	13	160.027	108	800
Ostali troškovi poslovanja	5.259.090	644.500	12	1.275.747	24	198
Troškovi reprezentacije	98.074	63.500	65	54.831	56	86
Troškovi dnevnica i smještaja te putni troškovi na službenim putovanjima	7.524	9.600	128	21.678	288	226
Troškovi dugoročnih rezerviranja za rizike i troškove	3.321.464	0	0	498.800	15	/
Troškovi poreza koji ne ovise o rezultatu, doprinosa, naknada i članarina	113.876	78.400	69	75.928	67	97
Troškovi stručnog obrazovanja i literature	78.349	50.000	64	53.913	69	108
Ostali troškovi poslovanja	1.639.804	443.000	27	570.597	35	129
FINANCIJSKI RASHODI	2.191.992	1.765.217	81	1.637.585	75	93
Troškovi po osnovi kamata	2.191.710	1.765.217	81	1.527.476	70	87
Troškovi po osnovi redovnih kamata po zajmovima i kreditima	2.191.704	1.765.217	81	1.527.372	70	87
Troškovi po osnovi zateznih kamata	6	0	0	104	1653	/
Ostali financijski rashodi	282	0	0	110.109	39046	/
Gubici od prodaje dionica, poslovnih udjela i ostale financijske imovine	0	0	/	0	/	/
Negativne tečajne razlike	282	0	0	110.109	39046	/
Ostali financijski rashodi	0	0	/	0	/	/
OSTALI RASHODI I VRIJEDNOSNA USKLAĐIVANJA	134.945	100.000	74	232.101	172	232
Ostali rashodi	134.945	100.000	74	232.101	172	232
Neotpisana vrijednosti i ostali troškovi prodane i rashodovane dugotrajne materijalne i nematerijalne imovine	0	0	/	0	/	/
Neotpisana vrijednosti i ostali troškovi prodanih i rashodovanih sirovina, materijala, rezervnih dijelova i sitnog inventara	0	0	/	0	/	/
Vrijednosna usklađivanja dugotrajne materijalne i nematerijalne imovine	0	0	/	0	/	/

Pozicija	Realizacija IV kvartal 2021.	Plan IV kvartal 2022.	IND	Realizacija IV kvartal 2022.	IND R/R	IND R/P
Vrijednosna usklađivanja kratkotrajne materijalne imovine	0	0	/	0	/	/
Vrijednosna usklađivanja potraživanja od kupaca	134.945	100.000	74	232.101	172	232
Utvrđeni manjkovi	0	0	/	0	/	/
Troškovi kazni, penala i naknada šteta	0	0	/	0	/	/
Ostali izvanredni rashodi	0	0	/	0	/	/
UKUPNI RASHODI	68.951.386	67.249.817	98	84.016.423	122	125
REZULTAT POSLOVANJA PRIJE POREZA	972.762	360.202	37	4.666.779	480	1296

Pozicija	Realizacija 31.12.2021.	Plan 31.12.2022.	IND	Realizacija 31.12.2022.	IND R/R	IND R/P
BROJ ZAPOSLENIH						
Broj zaposlenih	36	36	100	38	106	106
INVESTICIJE						
Investicije	2.985.666	425.000	14	1.133.509	38	267
IZVORI FINANCIRANJA						
Vlastita sredstva	2.985.666	425.000	14	1.133.509	38	267
Kredit	0	0	/	0	/	/
Bespovratna sredstva	0	0	/	0	/	/
DODATNA RAŠČLAMBA POSLOVNIH PRIHODA I OSTALI PODACI VEZANI UZ DJELATNOST						
Prihodi od prodaje gradskog plina domaćinstvu	0	0	/	0	/	/
Prihodi od prodaje gradskog i isparenog plina gospodarstvu	0	0	/	0	/	/
Prihodi od prodaje prirodnog plina domaćinstvu	15.237.882	12.900.000	85	16.354.278	107	127
Prihodi od prodaje prirodnog plina industriji	33.898.400	38.500.000	114	59.665.991	176	155
Prihodi od prodaje prirodnog plina uslužnom sektoru	0	0	/	0	/	/
Prihodi po osnovu radnih naloga	872.002	700.000	80	850.649	98	122
Ostali prihodi od prodaje proizvoda i usluga	19.739.672	15.458.019	78	11.768.595	60	76
FIZIČKI PODACI O POSLOVANJU						
Proizvodnja gradskog i isparenog plina (m3)	0	0	/	0	/	/
Isporučene količine gradskog plina domaćinstvu (m3)	0	0	/	0	/	/
Isporučene količine gradskog i isparenog plina gospodarskom sekt ..	0	0	/	0	/	/
Isporučene količine prirodnog plina domaćinstvu (m3)	5.256.900	3.646.000	69	4.448.000	85	122
Isporučene količine prirodnog plina gospodarskom sektoru (m3)	20.395.100	20.270.000	99	21.080.000	103	104

Komentari

uz izvještaje o poslovanju

Izvještaj 1.

IMOVINA

Ukupna imovina

Vrijednost imovine Društva na dan 31.12.2022. godine iznosi 183.236.128,66 kn. U odnosu na prethodnu godinu bilježi se pad kao rezultat smanjenja (amortiziranje) vrijednosti dugotrajne materijalne imovine.

Dugotrajna imovina

Dugotrajna imovina na posljednji dan izvještavanja iznosi 147.060.536,38 kuna, od čega se 11.335,94 kn odnosi na nematerijalnu imovinu i 147.049.200,44 kuna na materijalnu imovinu.

Dugotrajna nematerijalna imovina se u potpunosti odnosi na računalne programe (software).

Vrijednost dugotrajne materijalne imovine amortizira se primjenom pravocrtne metode tijekom procijenjenog vijeka trajanja koji je prikazan u sljedećoj tablici:

Naziv amortizacijske skupine	2021. godina		2022. godina	
	Amortizacijski vijek u godini	Stopa amortizacije	Amortizacijski vijek u godini	Stopa amortizacije
Plinovodi - stari (nabava do 31.01.2007.)	15	6,67%	15	6,67%
Plinovodi - novi (u upotrebi od 01.02.2007.)	15	6,67%	15	6,67%
Građevinski objekti	15	6,67%	15	6,67%
Proizvodna i prijenosna oprema	20	5,0%	20	5,0%
Strojevi za obradu metala i drva	5	20,0%	5	20,0%
Računala, rač. oprema i programi	4	25,0%	4	25,0%
Mjerni i kontrolni uređaji	5	20,0%	5	20,0%
Motorna vozila	5	20,0%	5	20,0%
Ostala oprema	4	25,0%	4	25,0%
Nematerijalna imovina	4	25,0%	4	25,0%
Ostala nespomenuta imovina	10	10,0%	10	10,0%

U 2022. godini nije bilo promjena amortizacijskih stopa u odnosu na 2021. godinu.

Imovina u pripremi se odnosi na troškove koji su direktno vezani za nabavu i/ili izgradnju dugotrajne materijalne imovine uvećanih za iznos varijabilnog i fiksnog dijela pritom nastalih općih troškova. Amortizacija se obračunava od onog dana kada je ista spremna za uporabu.

Vrijednost materijalne imovine u pripremi na kraju izvještajnog razdoblja iznosi 4.537.867,48 kuna obuhvaća sljedeće:

KONTO	GRAĐEVINSKI OBJEKTI U PRIPREMI	31.12.2022.
0250	GRAĐEVINSKI OBJEKTI U PRIPREMI	156.188,23
025002	PUNIONICA ZA EL.AUTOMOBILE	70.490,00
025004	SOLARNA ELEKTRANA BOLERO I	123.000,00
025018	NTP VELI VRH	160.982,58
025019	STP - NASELJE VALDEBEK	308.941,23
025020	STP-VALMARIN (ZONA MALE PRIVREDE)	202.950,52
025021	STP-VELI VRH (CRESKA UL.)	240.091,26
025022	STP - KAPELERI	233.333,11
025023	STP-PULA-GALIŽANA-VODNJAN	284.455,51
025024	NTP-SV.KATARINA/MONUMENTI	69.825,78
025026	NTP UL.CROATIA -ARENA	9.347,22
025027	STP VELI VRH -PADULJSKI PUT FAZA I	168.144,56
025028	STP ŠIŠANSKA CESTA 2021.- BUSOLER	352.849,16
025029	STP VELI VRH-ZAPAD 2022.	85.370,00
0250340	STP IND.ZONA GALIŽANA 2022.	58.434,20
0250430	NTP UMAG - UL.EPIFANIO/LIMARSKA	158.625,09
0250431	NTP UMAG-STAROGRADSKA JEZGRA	388.656,50
0250487	STP SOŠIĆI	170.578,51
0250488	STP ROVINJ-NASELJE VALBRUNA IV- DIO	138.194,30
0250495	STP UMAG-MURINE	32.072,68
02505	PLINOVOD FAŽANA	1.125.337,04
UKUPNO:		4.537.867,48

Kratkotrajna imovina

Kratkotrajna imovina evidentirana je u ukupnom iznosu od 36.168.819,77 kuna a čine je: novac u banci i blagajni (38%), potraživanja (27%), zalihe (3%) te financijska imovina (32%).

Zalihe (1.186.023,70) se odnose na sirovine i materijal te trgovačku robu. Utrošak istih se obračunava i evidentira po prosječnim ponderiranim cijenama dok se zaliha sitnog inventara otpisuju u 100%-om iznosu odmah po stavljanju u uporabu. U odnosu na prethodno izvještajno razdoblje evidentirano je povećanje od 18% povećanja zaliha sirovina i materijala. Struktura na 31.12.2022. je slijedeća:

NAZIV	31.12.2021.	31.12.2022.
Zaliha sirovina i materijala	874.770,67	1.031.586,03
Trgovačka roba	122.347,93	154.437,67
UKUPNO:	997.118,60	1.186.023,70

Potraživanja na zadnji dan izvještavanja iznose 9.722.479,19 kuna, te su kao takva veća za 6% u odnosu na 2021. godinu. Povećanje je nastalo prvenstveno radi povećanja ukupnih prihoda, pa prema tome i potraživanja od kupaca. Struktura je dana u nastavku:

NAZIV	31.12.2021.	31.12.2022.
Potraživanja od društava pov.sudj.interesom	4.011,23	1.252,93
Potraživanja od kupaca	9.181.926,64	8.357.677,66
Potraživanja od države i dr. institucija	8.652,45	1.363.472,07
Ostala potraživanja	0,00	76,53
UKUPNO:	9.194.590,32	9.722.479,19

Kratkotrajna financijska imovina u iznosu od: 11.590.758,58 odnosi se na: deponirana sredstva kod Privredne banke Zagreb 11.500.000,00 kuna, jamčevine kod javne nabave 54.949,13 kuna i potraživanja za dani predujam za usluge 35.809,45 kuna.

NAZIV	31.12.2021.	31.12.2022.
Dani depoziti- deponirana sredstva	5.000.000,00	11.500.000,00
Jamčevine i polozi	1.312,88	54.949,13
Dani predujmovi za usluge	0,00	35.809,45
UKUPNO:	5.001.312,88	11.590.758,58

Na dan 31.12.2022. godine Društvo je evidentiralo ukupno 13.669.558,30 kuna na poziciji novac u banci i blagajni. Struktura novčanih sredstava je sljedeća:

NAZIV	31.12.2022.
Novac na računu kod Zagrebačke banke d.d.	4.675.311,25
Novac na računu kod Istarske kreditne banke Umag d.d.	7.071.328,72
Novac na računu kod Privredne banke Zagreb d.d.	1.889.338,55
Prijelazni konto – dnevni utržak	30.579,62
Novac u blagajni	3.000,00
Novac na deviznom računu	0,16
UKUPNO:	13.669.558,30

Plaćeni troškovi budućeg razdoblja

Plaćeni troškovi budućeg razdoblja i obračunati prihodi u iznosu od 6.722,51 kuna odnose se na unaprijed plaćenu zakupninu za poslovni prostor u Poreču za 2023.godinu.

Izvještaj 2.

KAPITAL I OBVEZE

Kapital i rezerve

Upisani temeljni kapital sastoji se od slijedećih uloga:

- Istarska Županija jedan temeljni ulog u iznosu od 3.500.000 kn (uplaćen u novcu) 10% udjela
- INA-Industrija nafte d.d. jedan temeljni ulog u iznosu od 17.559.000 kn (djelomično uplaćen u novcu u iznosu od 9.800 kn i djelomično unosom stvari u ukupnoj vrijednosti od 17.549.200 kn) 49% udjela
- Grad Pula jedan temeljni ulog u iznosu od 14.776.300 kn (djelomično uplaćen u novcu u iznosu 10.200 kn i djelomično unosom stvari u ukupnoj vrijednosti od 14.766.100) 41 % udjela.

Kapitalne rezerve odnose se na uplaćeni a neupisani temeljni kapital od strane osnivača i to:

- naplatu potraživanja koje je shodno čl.34 Društvenog ugovora o osnivanju "Plinare" d.o.o. "INA" Industrija nafte d.d. ustupila Društvu kao nenaplaćena potraživanja sa danom 31.12.1998. godine. Iznos od 5.596.091 kn je iznos koji je Društvo naplatilo u toku 1999. - 2001. godine. S iznosom od 1.760.978 kn pokriven je gubitak Društva u razdoblju od 2007. - 2010. godine. Saldo na 31.12.2022. iznosi 3.835.113,01 kn. Navedeni iznos vodi se na kapitalnim rezervama do Odluke o povećanju temeljnog kapitala.
- uplate Grada Pule:
 - dana 09.05.2007. godine 1.400.000 kn; dana 11.01.2008. godine 1.350.000 kn prema Memorandumu, sve u cilju dokapitalizacije Plinare d.o.o. U 2010. godini uplaćeno je ukupno 1.500.000 kn za izgradnju budućih priključaka, a sredstva koja će biti udio u temeljnom kapitalu Društva. U 2019. - 2021. godini uplaćeno je ukupno 3.535.000 kn, a sredstva će biti udio u temeljnom kapitalu Društva.
 - Iznosom od 1.473.471 kn pokriven je gubitak Društva u razdoblju od 2007. - 2010. godine, pa saldo na 31.12.2022. godine iznosi 6.311.529 kn.
 - Iznos od 2.250.119 kn odnosi se na prava služnosti odobrene od strane Grada Pule. Odlukom Gradskog vijeća Grada Pule od 22.09.2021. godine ukupni iznos od 8.561.648,02 kuna namijenjen je povećanju temeljnog kapitala i vlasničkog udjela Grada Pule.
- uplate Istarske županije:
 - dana 16.07.2007. godine 1.375.000 kn i dana 18.02.2008. godine 1.375.000 kn prema Memorandumu, a sve u cilju dokapitalizacije Plinare d.o.o.
 - Iznosom od 359.383 kn pokriven je gubitak Društva u razdoblju od 2007. - 2010. godine, pa saldo na 31.12.2022. godine iznosi 2.390.616,79 kn. Odlukom Skupštine Istarske županije od 10.03.2022. godine, iznos od 2.390.616,79 kuna namijenjen je povećanju temeljnog kapitala i vlasničkog udjela Istarske županije.

Dobit prethodnih razdoblja (2011.-2021.) u iznosu 1.490.539,44 kuna raspoređena je u zadržanu dobit.

Društvo je na kraju izvještajnog razdoblja ostvarilo bruto dobit u iznosu od 4.666.778,57 kuna, a nakon oporezivanja neto dobit u iznosu od 3.814.240,57 kuna. Odluku o rasporedu dobiti donijet će Skupština Društva.

NAZIV	31.12.2021.	31.12.2022.
Upisani kapital	35.835.300,00	35.835.300,00
Kapitalne i dr.rezerve	14.787.377,82	14.787.377,82
Zadržana dobit	702.762,94	1.490.539,44
Dobit tekuće godine	787.776,50	3.814.240,57
UKUPNO	52.113.217,26	55.927.457,83

Rezerviranja

Na 31.12.2022. godine Društvo je evidentiralo 1.825.688,83 kuna ukupnih rezerviranja, a struktura je sljedeća:

NAZIV	31.12.2021.	31.12.2022.
Rezerviranja za otpremnine	1.893.062,50	498.800,00
Rezerviranja za sudske sporove	1.326.888,83	1.326.888,83
Rezerviranja za troškove u jamstvenim rokovima	101.512,55	0,00
UKUPNO	3,321,463,88	1.825.688,83

Dugoročne obveze

Dugoročne obveze čine 47% ukupne pasive. Evidentirane su u iznosu od 85.979.855,03 kuna što je za 8% manje u odnosu na prethodno izvještajno razdoblje. Struktura je tablično prikazana u nastavku:

NAZIV	31.12.2021.	31.12.2022.
Obaveze prema bankama	101.779.218,11	85.918.376,15
Obaveze za financijski leasing	93.530,11	61.478,88
UKUPNO:	101.872.748,22	85.979.855,03

Dugoročne obveze prema bankama i drugim financijski institucijama iznose 85.979.855,03 kuna, a sastoje se od:

- dugoročnog kredita Zagrebačke banke d.d. koji odobren 2008. godine za financiranje - izgradnja I faze plinifikacijskog sustava južne Istre i područja Kršan – Pićan, a čiji saldo na dan 31.12.2022. godine iznosi ukupno 57.500.000,00 kn od čega je iznos od 49.833.333,33 kn prikazan u dugoročnim obvezama, a iznos od 7.666.666,68 kn prikazan u kratkoročnim obvezama koji dopijeva na plaćanje u 2023. godini;
- dugoročnog kredita Privredne banke Zagreb d.d. odobrenog u iznosu od 70 mil.kn uz valutnu klauzulu (u EUR) odobrenog tijekom 2011. godine za financiranje izgradnje plinifikacije distribucijskog područja Sjeverna Istra. Saldo obveze na dan 31.12.2022. godine iznosi ukupno 42.099.216,83 kn od čega je iznos od 36.085.042,93 kn prikazan u dugoročnim obvezama, a dio od 6.014.173,90 prikazan u kratkoročnim obvezama koji dopijeva na plaćanje u 2023. godini;
- Obaveze za financijski leasing iznosi ukupno 94.015,68 kn, a odnosi se na sklopljeni ugovor za nabavu osobnog automobila na financijski leasing na rok od pet godina, od toga dugoročni dio duga iznosi 61.478,88 kn, a kratkoročni dio duga koji dopijeva u 2023.godini prikazan je u sklopu kratkoročnih obveza u iznosu od 32.266,80 kuna.

Kratkoročne obveze

Društvo je na kraju izvještajnog razdoblja evidentiralo ukupno 27.656.518,14 kuna kratkoročnih obveza. Struktura istih je prikazana u tablici u nastavku:

NAZIV	31.12.2021.	31.12.2022.
Obveze prema društvima pov.sud.interesom	4.881.099,61	6.798.554,08
Obveze za zajmove,depozite i sl.pov.sudj.interesom	71.718,49	1.729.722,43
Obveze za zajmove,depozite i sl.	482.309,53	350.750,55
Obveze prema bankama i dr.fin.institucijama	8.614.285,63	13.713.107,38
Obveze za predujmove	590.549,82	3.198.369,95
Obveze prema dobavljačima	582.969,93	551.302,02
Obveze prema zaposlenicima	323.993,58	318.431,55
Obaveze za poreze, doprinose i sl.davanja	996.306,40	996.280,18
Ostale kratkoročne obaveze	60.000,00	0,00
UKUPNO	16.603.232,99	27.656.518,14

Pasivna vremenska razgraničenja

Pozicija odgođeno plaćanje troškova i prihod budućeg razdoblja na 31.12.2022. godine iznosi 11.846.608,83 kuna, a struktura istih je sljedeća:

NAZIV	31.12.2021.	31.12.2022.
Obračunati nefakturirani troškovi usluga	1.486,86	444.232,62
Odgođeno priznavanje prihoda –prihod budućeg razdoblja	2.520.000,00	2.380.000,00
Odgođeno priznavanje prihoda od transfera	650.000,00	650.000,00
Odgođeno priznavanje prihoda za sufin.provedbe projekata EU	8.933.386,95	8.372.376,21
UKUPNO:	12.104.873,81	11.846.608,83

Obračunati nefakturirani troškovi odnose se na troškove dobavljača za materijal i usluge.

Odgođeno priznavanje prihoda - prihod budućeg razdoblja odnosi se na unaprijed naplaćenu najamninu za kabelaške i cijevne infrastrukture za višegodišnje razdoblje.

Odgođeno priznavanje prihoda od transfera odnosi se na kapitalnu potporu Općine Fažana za izgradnju plinske mreže.

Odgođeno priznavanje prihoda za sufinanciranje provedbe projekata EU, odnosi se na odobrene prihvatljive troškove od strane Središnje agencije za financiranje i ugovaranje programa i projekata EU, a koja je u sustavu upravljanja i kontrole korištenje EU fondova u Republici Hrvatskoj nadležnog za kontrolu prihvatljivosti izdataka u okviru ugovora. Ukupan iznos primljenih sredstva za projekt izgradnje punionice na stlačeni prirodni plin iznosi 9.614.579,94 kn. Na dan 31.12.2022. godine, nakon stavljanja u upotrebu punionice za stlačeni prirodni plin i obračuna amortizacije te sučeljavanjem obračunatih prihoda i troškova iznosi 8.372.376,21 kuna.

Izveštaj 3.

PRIHODI I RASHODI

Prihodi

Tijekom izvještajnog razdoblja Društvo je ostvarilo ukupno 88.683.202,01kuna prihoda od čega se 88.639.512,55 kuna odnosi na poslovne prihode i 43.689,46 kuna na financijske prihode. U odnosu na 2022. godinu zabilježen je rast od 27%.

Poslovni prihodi čine gotovo 100% ukupnih prihoda, a struktura istih dana je u nastavku:

	VRSTA PRIHODA	2021.	2022.	IND
I	Prihodi od prodaje proizvoda	10.368.892,34	9.147.592,24	88
	- prihodi po radnim nalogima – prave osobe	691.226,29	617.856,06	89
	- prihodi po radnim nalogima – fizičke osobe	180.775,85	232.793,27	129
	- prihodi od TS2 (fiksna naknada) pravne osobe	167.284,00	193.538,00	116
	- prihodi od TS 2 (fiksna naknada) fizičke osobe	1.755.352,86	1.756.129,00	101
	- prihodi od naknade za kor. distribuc. sustava	6.245.426,99	5.343.026,85	86
	- prihodi od naknada za priključenje – poduzetnici	854.116,46	618.965,34	72
	- prihodi od naknada za priključenje - kućanstva	444.970,25	256.244,08	58
	- ostali prihodi	29.739,64	129.039,64	434
II	Prihodi s osn. upotrebe proizv.za vl. potrebe	497.812,17	203.858,00	41
III	Prihodi od prodaje robe	56.770.019,26	76.014.177,61	134
	- domaćinstva	15.237.881,74	16.354.278,22	118
	- poduzetništvo	33.898.400,65	47.283.586,50	122
	- prihod od prodaje SPP -poduzetništvo	2.076.806,01	2.934.953,63	141
	- prihod od prodaje robe u maloprodaji	5.353.588,97	9.136.300,14	171
	- prihod od prodaje praznih boca	108.976,00	157.108,00	144
	- prihod od prodaje UNP, plinskih boca i opreme	94.365,89	147.951,12	157
IV	Prihodi s osn. upotrebe robe za vl. potrebe	9.447,93	6.091,56	64
V	Prihodi od ukidanja dug. rezerviranja	214.500,00	1.994.575,05	930
VI	Ostali poslovni prihodi	1.887.284,40	1.273.218,09	67
	POSLOVNI PRIHODI UKUPNO	69.747.956,10	88.639.512,55	133

Poslovni prihodi ostvareni su prodajom prirodnog plina, pružanjem usluga, te od naknade za korištenje distribucijskog sustava i naknada od priključenja fizičkih i pravnih osoba.

Broj obračunskih mjernih mjesta iznosi 796 kod industrije i 11.555 kod domaćinstava.

Ukupno je isporučeno 25.528.000 m³ prirodnog plina i ostvaren je prihod u iznosu od 76.014.177,61 kuna (evidentiran na poziciji prihoda od prodaje robe). U odnosu na prošlogodišnje izvještavanje zabilježen je rast prihoda od 34% što je rezultat uvođenja prodaje u maloprodaji.

Prihod na temelju upotrebe vlastitih proizvoda, robe i usluga u iznosu od 203.858,00 kuna, odnosi se na izgradnju plinovoda u vlastitoj režiji i 6.091,56 kuna za korištenje plina za vlastite potrebe.

Ostali poslovni prihodi u iznosu od 1.273.218,09 kuna sastoje se od: naplaćenih otpisanih potraživanja 164.460,85 kn i ostalih prihoda u iznosu 1.108.757,24 kuna koje čine: 17,94 kuna od otpisa obveza, 127.934,01 kuna prihoda od prošlih godina, 561.010,74 prihoda od dotacija, 257.548,81 prihoda od Uredbe Vlade RH, 15.394,77 prihoda od naplaćenih sud.troškova, 4.895,89 prihodi od osiguranja i 141.955,08 ostalih prihoda.

Financijski prihodi evidentirani su u iznosu od 43.689,46 kuna, a odnose se na prihode od kamata naplaćenih od fizičkih osoba (11.601,31kn), prihode od kamata po depozitu (32.047,18 kn) i na pozitivne tečajne razlike (40,97 kn).

Rashodi

Društvo je u 2022. godini ostvarilo ukupno 68.951.85,07 kn rashoda te su kao takvi veći u odnosu na prošlu godinu za 31 %, sukladno i povećanju prihoda.

Grupa rashoda	2021.	2022.	IND
Nabavna vrijednost prirodnog plina (troškovi nabave prodane robe)	31.160.042,19	50.025.561,33	161
Troškovi sirovina i materijala, te energije	1.803.267,48	2.241.676,37	124
Troškovi usluga	2.462.927,27	2.722.708,38	94
Troškovi osoblja	6.759.507,16	7.139.253,96	105
Amortizacija	18.546.769,40	18.741.790,17	101
Ostali troškovi poslovanja	5.891.935,10	1.275.747,00	22
Financijski rashodi	2.191.991,92	1.637.584,76	75
Vrijednosna usklađenja	134.944,55	232.101,47	172
UKUPNO	68.951.385,07	84.016.423,44	122

Poslovni rashodi (82.146,737,21 kn) u ukupnim rashodima sudjeluju sa 98% udjela. U odnosu na 2021. godinu bilježe rast od 23% što je povezano s povećanjem prihoda.

Poslovni rashodi sastoje se od:

- troškova sirovina i materijala (potrošene sirovine i materijal, potrošene energije, otpis sitnog inventara)
- troškova usluga (prijevozne usluge, usluge na izradi proizvoda, usluge tekućeg održavanja, zakupnine, troškovi propagande i reklame, komunalne naknade i usluge, ostale usluge)
- amortizacije dugotrajne imovine
- ostali troškovi poslovanja koje čine: neproizvodne usluge, reprezentacija, premije osiguranja, troškovi zaštite okoliša, naknade i drugi troškovi članova nadzornog odbora, doprinosi i porezi koji ne zavise od poslovnog rezultata, bankarske usluge i članarine, te

ostalih troškova (stručnog obrazovanja, troškova stručne literature, administrativne takse i sudski troškovi i troškovi energetske uštede)

- rezerviranja troškova i rizika
- troškovi osoblja (plaće i nadnice i doprinosi na plaće i naknade plaća, naknade troškova zaposlenika, troškovi ostalih materijalnih prava zaposlenih)) prosječna plaća neto po zaposlenom iznosila je 7.773,00 kuna
- troškovi nabave prirodnog plina s troškovima transporta po fakturama dobavljača
- ostali poslovni rashodi (manjkovi trgovačke robe, kazne i penali, otpisana potraživanja, naknadno utvrđeni rashodi iz prošlih godina, naknadno odobreni rabati)

Financijski rashodi su evidentirani u iznosu od 1.637.584,76 kuna, a odnose se na redovne kamate (1.527.475,67 kn) i na negativne tečajne razlike (110.109,09 kn). U odnosu na prošlu godinu bilježe pad od 26% što je posljedica smanjenja kamatnih stopa po kreditima.

Ostali rashodi (232.101,47 kn) u cjelokupnom se iznosu odnose na vrijednosna usklađivanja potraživanja od kupaca.

Izveštaj 4.

DODATNI PODACI

Broj i struktura zaposlenih

Radno mjesto	Broj izvršitelja	Predviđena kvalifikacija	Prosječna mjesečna neto plaća (u kn)	
			2021.	2022.
DIREKTOR	1	VSS	15.479	16.723
VODITELJ RAZVOJA I NABAVE PLINA	1	VSS	9.744	10.020
OVLAŠTENI PROJEKTANT	1	VSS	9.208	8.931
PRAVNIK	1	VSS	9.979	9.688
POSLOVNA TAJNICA	1	SSS	6.047	6.128
POSLOVOĐA ODRŽAVANJA	1	KV	7.555	7.614
RUK.ODJELA UNUTARNJIH PL.INSTALACIJA	1	VSS	10.276	10.285
VODITELJ ODSJEKA NABAVE I TEH.PRIPREME	1	VSS	9.673	8.914
SKLADIŠTAR	1	SSS	6.346	6.462
RUKVODITELJ ODJELA DISTR.PLINA PULA	1	VŠS/VSS	10.662	10.855
RUKOVODITELJ OPSKRIBNOG MJESTA SPP	1	VSS	9.992	10.425
PUNILAC SPP	6	VKV/KV	7.236	7.650
MONTER PLINOVODA	2	KV	6.540	6.594
ISPITIVAČ PL.MREŽE	2	KV	7.254	7.382
TEHNIČAR PRIPREME UN.PL.INSTALACIJA	1	SSS	6.750	6.238
ISPITIVAČ PL.INSTALACIJA	6	KV	5.824	6.031
STROJOBRAVAR-SERVISER	1	VKV/KV	6.604	6.346
KONTROLOR UTROŠKA PLINA	1	KV/SSS	6.640	6.015
RUK.ODJELA DISTR.PLINA POGON UMAG-NOVIGRAD	1	VSS	10.527	10.352
RUK.ODJELA DISTR.PLINA POGON VRSAR-POREČ	1	VSS	9.974	10.074
RUK.ODJELA DIST.PLINA POGON ROVINJ	1	VSS	10.852	10.489
RUK.ODJELA OPSKRBE PLINOM I FINANCIJA	1	VSS	12.610	12.821
VODITELJ ODSJEKA RAČUNOVODSTVA	1	VŠ/SSS	8.735	8.903
VODITELJ ODSJEKA KAT.PODUZETNIŠTVO	1	VŠ/VSS	8.653	8.382
VODITELJ KUPACA KAT.KUĆANSTVO	2	VŠ/SSS	6.926	7.537
UKUPNO:	38			

	2021.	2022.
FOND SATI PO ZAPOSLENOM	2088	2.080
PROSJEČNA PLAĆA NA BAZI SATI RADA	7.887	7.773
PREKOVREMENI SATI	472	1109

Na dan 31.12.2022. godine Društvo je imalo 38 zaposlenih djelatnika.

Struktura radnih sati

Efektivni sati rada	Prekovremeni sati	Državni praznik	Plaćeni dopust	Sati godišnjeg odmora	Sati bolovanja na teret Društva	Sati bolovanja na teret HZZO-a	Ukupno
62.137	1.109	2.902	184	8.312	2.176	992	77.812
79,86%	1.43%	3,73%	0,23%	10,68%	2,80%	1,27%	100,00%

Investicije i izvori financiranja

Tijekom 2022. godine Društvo je ukupno investiralo u novu imovinu iznos od 1.133.508,89 kuna iz vlastitih sredstava.

Investicije Društva odnosile su se na:

- nematerijalna imovina 14.706,00 kn
- građ.objekti, postrojenja i oprema 1.118.802,89 kn

Podaci vezani uz djelatnost i fizički podaci o poslovanju

Prihod po radnim nalogima od kuna 617.856,06 ostvaren je isporukom usluga pravnim osobama i 232.793,27 kuna fizičkim osobama. Prihod od TS2 je prihod od fiksne naknade koji je ostvaren u iznosu 193.538,00 od poduzetništva i 1.756.129,00 kuna od kućanstava. Prihod od naknade za korištenje distribucijskog sustava ostvaren je u iznosu od 5.343.026,85 kuna. Ostali prihodi u iznosu od 129.039,64 kuna odnosi se na naplatu usluga od danih suglasnosti na projekte i ostalih nestandardnih usluga.

Prihod od troškova priključenje kućanstava iznosi 256.244,08 kuna, a prihodi od naknade i troškova priključenja poduzetništva iznosi kuna 618.965,34.

Ukupno je isporučeno 25.528.000 m³ prirodnog plina i ostvaren je prihod od prodaje prirodnog plina poduzetništvu 47.283.586,50 kuna (isporučeno 21.080.000 m³ prirodnog plina), od prodaje kućanstvima 16.354.278,22 kuna (isporučeno 4.448.000 m³ prirodnog plina).

Od prodaje stlačenog prirodnog plina ostvaren je prihod od 2.934.953,63 kuna, od prodaje robe u maloprodaji 9.136.300,14 kuna, od prodaje praznih boca 157.108,00 kuna, od prodaje UNP-a, plinskih boca i opreme 147.951,12 kuna.

Prodano je: UNP-a za aute (auto-plin) – 505.462 kg, plina u boci (35.430 kom) – 353.492 kg; a u punionici turističkog plina prodano je (UNP-a) –16.750 kg.

Ukupno je prodano 875.704 kg UNP-a, a stlačenog prirodnog plina (SPP-a) je prodano 439.513 kg, te ostvaren ukupan prihod od 12.376.312,89 kuna.

Prihod na temelju upotrebe vlastitih proizvoda, robe i usluga u iznosu od kuna 203.858,00 odnosi se na izgradnju plinovoda u vlastitoj režiji i 6.091,56 kuna za korištenje plina za vlastite potrebe.

Izveštaj 5.

POKAZATELJI

Ocjena poslovanja

Pokazatelji likvidnosti bilježe veće vrijednosti u odnosu na prethodnu godinu što je rezultat povećanja vrijednosti kratkotrajne imovine uz smanjenje kratkoročnih obveza. Pokazatelj ubrzane likvidnosti iznosi 1,26, a tekuće likvidnosti 1,31.

Pokazatelji zaduženosti ukazuju na strukturu kapitala na određeni dan bilance, što podrazumijeva odnos vlastitog kapitala (glavnice) i tuđeg kapitala (obveza). U 2022. godini stopa zaduženosti iz tuđih izvora financiranja (obveze, uključujući i pasivna vremenska razgraničenja) iznosi 69%, a koeficijent vlastitog financiranja iznosi 0,31. U odnosu na prethodnu godinu uočava se lagani pozitivan trend smanjenja zaduženosti i povećanja samofinanciranja.

Pokazatelji aktivnosti, koeficijent obrta imovine i pripadajući dani vezivanja, prikazuju brzinu cirkulacije imovine u poslovnom procesu iz kojih je vidljivo da koeficijent obrta imovine bilježi povećanje u odnosu na prethodnu godinu, te iznosi 0,48. Kod trajanja naplate potraživanja u danima dolazi do smanjenja broja dana naplate potraživanja na 41 dan.

Pokazatelji ekonomičnosti izračunavaju se na temelju podataka iz računa dobiti i gubitka. Predstavljaju odnos poslovnih prihoda i rashoda te pokazuju koliko se prihoda ostvaruje po jedinici rashoda, poželjno je da pokazatelj bude veći od 1. Pokazatelj ekonomičnosti u iznosu od 1,08 ukazuje na zadovoljavajuće stanje. Ekonomičnost financiranja pokazuje odnos financijskih prihoda i financijskih rashoda, koja je u ovom slučaju nezadovoljavajuća (koeficijent manji od 1) zbog velikih troškova kamata.

Pokazatelji profitabilnosti objedinjuju indikatore koji mjere profitne marže društva i pokazatelje povrata (ROA). Pokazatelji profitnih marži prikazuju kolika je vrijednost preostala na određenoj razini rezultata poslovanja od jedinice prihoda. Indikatori povrata pokazuju koliko je društvo učinkovito u upotrebi angažiranog kapitala (imovine), odnosno mjere povrat na angažirana sredstva potrebna za poslovanje poduzeća (povrat na vlasničku glavicu -ROE indicira koliko sredstava se generira iz kapitala i rezervi koji se uložili vlasnici društva).

Izvještaj 6.

REALIZACIJA PLANA POSLOVANJA

Realizacija plana prihoda i rashoda

Ostvareni prihodi bilježe veće ostvarenje od planiranog za 31% kao rezultat više ostvarenih prihoda od prodaje proizvoda i prihoda od prodaje robe. Na povećanje poslovnih prihoda utjecalo je uvođenje prodaje u maloprodaji plinskih boca, opreme i auto-plina, te povećanje prodajne cijene plina.

Ukupni rashodi prate ostvarenje prihoda, odnosno bilježe povećanje u odnosu na planirano za 25% a koje čine:

- troškovi koji bilježe povećanje od 22% u odnosu na plan, a najviše povećanje bilježe troškovi električne energije 84%
- povećanje troškova nabave robe u odnosu na plan od 28% zbog povećanja cijene nabave trgovačke robe i prirodnog plina od 01.10.2022. godine
- financijski rashodi koji bilježe smanjenje u odnosu na plan za 7% zbog smanjenja kamatnih stopa

Realizacija plana dodatnih podataka

Broj zaposlenih na 31.12.2022. godine je 38 radnika, što je za dva zaposlena više radi zamjene za bolovanje.

Ukupno isporučena količina prirodnog plina je veća od planiranog za 7% i to za 22% domaćinstvima i za 4% gospodarskom sektoru.

Odluke i prilozi



PLINARA
d.o.o. PULA

52100 Pula, Industrijska 17
52100 Pola, Via dell'industria 17
Tel. 052-534-944 Fax.052-534-804
E-mail: plinara@plinara.hr
OIB: 18436964560

Naš znak: NO-66-3-2/2023
U Puli, 13.06.2023.g.

Na temelju odredbi članka 26. Društvenog ugovora Društva PLINARA d.o.o. Pula (dalje u tekstu: Društvo) i Poslovnika o radu Nadzornog odbora, Nadzorni odbor Društva na svojoj sjednici održanoj dana 13.06.2023. g. donio je slijedeću

O D L U K U

1. Prihvaća se prijedlog direktora PLINARE d.o.o. da se iskazana dobit Društva za 2022.g. u iznosu od 3.814.240,57 kuna rasporedi u zadržanu dobit.
2. Ova Odluka stupa na snagu danom donošenja.

Predsjednik Nadzornog odbora

Denis Pelozo

Dostaviti:

- Skupštini Društva
- Pismohrana

PLINARA d.o.o.
P U L A (1)



PRILOG 4⁷

52100 Pula, Industrijska 17
52100 Pola, Via dell'industria 17
Tel. 052-534-944 Fax.052-534-804
E-mail: plinara@plinara.hr
OIB: 18436964560
Broj: N.O. 65/2023
Pula, svibanj 2023.g.

Na temelju odredbi Zakona o trgovačkim društvima, članka 25. Društvenog ugovora Društva PLINARA d.o.o. (potpuni tekst od 09.06.2020.g) i članka 3. Poslovnika o radu Nadzornog odbora PLINARE d.o.o., Nadzorni odbor PLINARE d.o.o. donosi

IZVJEŠĆE NADZORNOG ODBORA o obavljenom nadzoru vođenja poslova Društva u 2022. godini

Izvjeshće Nadzornog odbora obuhvaća razdoblje od 1. siječnja 2022. g. do 31. prosinca 2022. g. u kojemu je Nadzorni odbor Društva održao ukupno 7 (sedam) sjednica. Sjednice su održane kako slijedi.

Dana 26.04.2022. g. u starom sazivu nadzornog odbora, Dalibor Brnos kao predsjednik, Damir Škugor kao zamjenik predsjednika te članovi Anka Kolić i David Cerovac, a u odsutnosti člana Nikole Novakovića.

Zatim dana 10.05.2022. g. u istom sazivu.

Zatim dana 01.06.2022. g. također u istom sazivu, članovi Anka Kolić i Nikola Novaković nisu bili prisutni.

Zatim dan 21.06.2022. također u istom sastavu, svi su bili prisutni.

Nakon spomenutih sjednica, uslijedile su promjene u članstvu nadzornog odbora i to ostavka predsjednika nadzornog odbora Dalibora Brnosa dana 21.07.2022. g. opoziv od strane INA-e d.d. zamjenika predsjednika Damira Škugora 30.08.2022, te ostavka člana nadzornog odbora Anke Kolić dana 02.09.2022. g.

Na Skupštini Društva održanoj 28.09.2022. g. imenovani su novi članovi nadzornog odbora na mjesto opozvanih, odnosno članova koji su podnijeli ostavku i to, Denis Peloza, Ana Mikuljan Franković i Miroslav Polak. Novoizabranim članovima mandat traje do isteka mandata opozvanih članova.

Sljedeća sjednica nadzornog odbora u novom sazivu održana je 05.10.2022. g. i to konstituirajuća, na kojoj je za predsjednika izabran Denis Peloza a za zamjenika predsjednika Miroslav Polak i redovna sjednica koja je prekinuta i nastavljena dana 25.10.2022. g. Novoizabranim članovima mandat traje do isteka mandata opozvanih članova.

Sljedeće sjednice održane su 23.11.2022. g. i 21.12.2022. g.

Poslovanje društva je do 18.07.2022. godine vodio Dean Kocijančić, dipl. ing., a od 18.07.2022. godine Roberto Drandić, mag.oec.

Prema podacima iz poslovnih knjiga i Izvještaja Uprave o poslovanju Društva za 2022. godinu, Društvo je u 2022. godini gradilo distributivnu plinsku mrežu na koncesijskom području Južne i Sjeverne Istre, te se u 2022. godini izgradilo 1,460 km ST mreže na području južne Istre (od toga uplinjeno 0,75 km, u pripremi 0,71 km), te 0,59 km ST plinovoda na području sjeverne Istre.

Početak veljače 2021. godine, Plinara d.o.o. Pula je započela sa prodajom auto-plina i plinskih boca, te plinskog asortimana, a u ljeto 2020. godine započela je sa radom punionica za stlačeni prirodni plin koja je financirana sredstvima EU u sklopu nabavke autobusa na stlačeni prirodni plin i izgradnja punionice za stlačeni prirodni plin.

Prema izvještaju uprave u 2022. godini je prodano:

UNP-a za aute (auto-plin) – 505.462 kg

PLIN (UNP) U BOCI (35.430 kom) – 353.492,50 kg

PUNIONICA TURISTIČKOG PLINA (UNP-a) – 16.750,17 kg

Ukupno je prodano 875.704,18 kg UNP-a.

Stlačenog prirodnog plina (SPP-a) je prodano 439.513,13 kg.

Ukupna vrijednost investicija (CAPEX-a) u 2022. godini iznosi 1.133.508,89 kuna.

U Izvještaju Uprave o poslovanju Društva za 2022. g. dan je prikaz ukupne izgrađenosti energetskih objekata po koncesijskim područjima od dana dobivanja koncesije (2006. godine za južnu Istru i Kršan-Piće te 2010. godine za područje sjeverne Istre). Ukupna dužina plinovoda iznosi 331,39 km (+1,34) km pod plinom i 19,06 (+0,71) km plinovoda u pripremi.

U 2022. godini Društvo je ostvarilo ukupne prihode u iznosu od 88.683.202 kn dok su ukupni rashodi iskazani su u iznosu od 84.016.423 kn, a što se je odrazilo na ostvarenu dobit Društva. Društvo je za 2022. godinu iskazalo neto dobit nakon oporezivanja u iznosu od 3.814.240,57 kuna.

Prema izvještaju uprave prihodi u 2022. godini su viši od prihoda u odnosu na 2021. godinu u iznosu 27% a rashodi Društva su viši u 2022. godini za 22% od rashoda u 2021. godini, a na što je ponajviše je utjecalo za 30% povećanje prodaje prirodnog plina u odnosu na 2021. godinu, kao i nova djelatnost Upravljanje opskrbnim mjestom za UPP i/ili SPP koju čine punionica SPP-a, punionica UNP-a sa prodajom plinskih boca, turističkog plina i dodatnog plinskog asortimana.

Broj djelatnika u Društvu je na dan 31.12.2022. godine iznosio 38 djelatnika.

Na porast OPEX-a u 2022. godine utjecale su usluge programiranja radi zakonskih usklađenja sa HROTE-om, HERA-om, APN-om, kupnja energetskih ušteda, troškovi uvođenja novih djelatnosti te porasta troškova gotovo svih materijala i usluga.

Vjerojatni budući razvoj Društva usmjeren je na aktivnosti istraživanja i razvoja

- Izgradnja solarne elektrane (SE) za vlastitu proizvodnju snage 330 kW, unutar postojeće k.č.1582/2, k.o. Pula – ishodovana je građevinska dozvola za istu
- Izgradnja brze punionice za električne automobile snage 2x50 kW – ishodovana je građevinska dozvola za istu
- Energetska obnova upravne zgrade temeljem izrađenog projekta za istu
- Daljnja izgradnja plinske mreže u sklopu koncesijskih obveza Društva
- Povećanje volumena prodaje plina priključenjem novih kupaca kategorije kućanstvo i poduzetništvo na izgrađen distributivni sustav
- Racionalizacija operativnih troškova poslovanja Društva s naglaskom na troškove električne energije
- Vizija i cilj Društva je da tijekom razdoblja 2022.-2026.g. za potrebe Društva, Društvo pokriva svu potrebu za električnom energijom iz SE čime bi bio ostvaren cilj „zero emission“ CO₂, te minimum 20% voznog parka zamijeniti sa vozilima na električnu energiju iz SE.

Društvo je u 2022. godini nastavilo s otplatom dugoročnih kredita:

- prema Zagrebačkoj banci d.d. u iznosu od 115.000.000,00 kn, kojim se financirala izgradnja i rekonstrukcija postojećeg plinovoda gradskog plina za prihvata prirodnog plina na području južne istre i Kršan-Piće, i za izgradnju distributivne mreže područja sjeverne Istre koja je završena tijekom 2017. godine,
- prema Privrednoj banci d.d. Zagreb u iznosu 70.000.000,00 kuna, čija je otplata započela 31.03.2017. godine,
- kredit Prema Istarskoj kreditnoj banci Umag d.d. u iznosu od 7.000.000 kuna za financiranje izgradnje srednjetačnog plinovoda od OS Rovinj do Tvornice duhana Rovinj u Općini Kanfanar je prijevremeno u cijelosti otplaćen u 2022. godini.

U poslovnim knjigama prikazano je stanje po svim kreditnim obvezama Društva na dan 31.12.2022. godine sa ukupnim prikazom otplaćenih glavnica, kamata i naknada. Ukupan iznos glavnice po svim kreditima iznosio je 185.000.000,00 kn, a ostatak glavnice po kreditima na dan 31.12.2022. iznosi ukupno 99.599.216,73 kn.

Uprava Društva predlože Nadzornom odboru i Skupštini Društva prihvaćanje godišnjeg financijskog izvještaja za poslovnu 2022. g., te donošenje odluke da se dobit tekuće godine u iznosu od 3.814.240,57 kuna rasporedi u zadržanu dobit.

Nadzorni odbor je suglasan s prijedlogom Uprave Društva da se dobit tekuće godine u iznosu od 3.814.240,57 kuna rasporedi u zadržanu dobit.

Nakon pregleda godišnjih financijskih izvještaja Društva za 2022. g., uzimajući u obzir nalaz i mišljenje revizora tvrtke BULIĆ REVING d.o.o. Pula, Nadzorni odbor je utvrdio:

1. da PLINARA d.o.o. Pula djeluje u skladu sa zakonom, aktima Društva te odlukama Skupštine Društva.
2. da su financijski izvještaji Društva za poslovnu 2022. g. sačinjeni u skladu sa stanjem u poslovnim knjigama te ispravno pokazuju imovinsko i poslovno stanje Društva.

Predsjednik Nadzornog odbora
Denis Pečeta





PLINARA
d.o.o. PULA

52100 Pula, Industrijska 17
52100 Pola, Via dell'industria 17
Tel. 052-534-944 Fax.052-534-804
E-mail: plinara@plinara.hr
OIB: 18436964560
Skupština Društva

Prilog 4

Broj: S-52-5/23
Pula, 13.06.2023.g.

Na temelju odredbi Zakona o trgovačkim društvima i članka 19. Društvenog ugovora Društva PLINARA d.o.o. (potpuni tekst od 09.06.2020.g.) Glavna Skupština Društva donijela je dana 13.06.2023. g. slijedeću

O D L U K U

o utvrđivanju financijskih izvještaja za poslovnu 2022. godinu

1. Utvrđuju se financijski izvještaji (bilanca, račun dobiti i gubitka, izvještaj o promjenama kapitala, izvještaj o novčanim tokovima te bilješke uz financijske izvještaje,) PLINARE d.o.o. za 2022. godinu. Društvo je u 2022.g. poslovalo s dobiti u iznosu od 3.814.240,57 kn.
2. Financijski izvještaji sačinjeni su prema stanju u poslovnim knjigama te istinito i fer prikazuju financijski položaj Društva na 31. prosinca 2022. godine.
3. Ova Odluka stupa na snagu danom donošenja.

Predsjedavajući Skupštine
trgovačkog društva PLINARA d.o.o.

Denis Pelozo

PLINARA d.o.o.
P U L A

Dostaviti:

1. Članovima Društva
2. Odjelu financija i opskrbe plinom
3. Pismohrana Društva



PLINARA
d.o.o. PULA

52100 Pula, Industrijska 17
52100 Pola, Via dell'industria 17
Tel. 052-534-944 Fax.052-534-804
E-mail: plinara@plinara.hr
OIB: 18436964560
Skupština Društva

Broj: S-52-3/23
Pula, 13.06.2023.g.

Na temelju odredbi Zakona o trgovačkim društvima i članka 19. Društvenog ugovora Društva PLINARA d.o.o. (potpuni tekst od 09.06.2020. g.) Glavna Skupština Društva donijela je dana 13.06.2023. g. slijedeću

ODLUKU

1. Prihvaća se Izvješće neovisnog revizora BULIĆ RE Ving d.o.o. Pula od 22. svibnja 2023.g. o Financijskim izvještajima PLINARE d.o.o. za godinu završenu 31. prosinca 2022.g.
2. Ova Odluka stupa na snagu danom donošenja.

Predsjedavajući Skupštine
trgovačkog društva PLINARA d.o.o.

Denis Pelozo

PLINARA d.o.o.
PULA

Dostaviti:

1. Članovima Društva
2. Odjelu financija i opskrbe plinom
3. Pismohrana Društva



PLINARA
d.o.o. PULA

52100 Pula, Industrijska 17
52100 Pola, Via dell'industria 17
Tel. 052-534-944 Fax.052-534-804
E-mail: plinara@plinara.hr
OIB: 18436964560
Skupština Društva

Broj: S-52-2/23
Pula, 13.06.2023.g.

Na temelju odredbi Zakona o trgovačkim društvima i članka 19. Društvenog ugovora Društva PLINARA d.o.o. (potpuni tekst od 09.06.2020.g.) Glavna Skupština Društva donijela je dana 13.06.2023.g. slijedeću

O D L U K U

1. Prihvaća se Izvještaj o poslovanju PLINARE d.o.o. za 2022. godinu.
2. Ova Odluka stupa na snagu danom donošenja.

Predsjedavajući Skupštine
trgovačkog društva PLINARA d.o.o.

Denis Peloza

Dostaviti:

1. Članovima Društva
2. Odjelu financija i opskrbe plinom
3. Pismohrana Društva

PLINARA d.o.o.
PULA



PLINARA
d.o.o. PULA

52100 Pula, Industrijska 17
52100 Pola, Via dell'industria 17
Tel. 052-534-944 Fax.052-534-804
E-mail: plinara@plinara.hr
OIB: 18436964560
Skupština Društva

Broj: S-52-4/23
Pula, 13.06.2023.g.

Na temelju odredbi Zakona o trgovačkim društvima i članka 19. Društvenog ugovora Društva PLINARA d.o.o. (potpuni tekst od 09.06.2020. g.) Glavna Skupština Društva donijela je dana 13.06.2023. g. slijedeću

ODLUKU

1. Prihvaća se Izvješće Nadzornog odbora o obavljenom nadzoru vođenja poslova PLINARE d.o.o. za 2022. godinu.
2. Ova Odluka stupa na snagu danom donošenja.

Predsjedavajući Skupštine
trgovačkog društva PLINARA d.o.o.

Denis Pejoza

PLINARAd.o.o.
PULA

Dostaviti:

1. Članovima Društva
2. Odjelu financija i opskrbe plinom
3. Pismohrana Društva



PLINARA
d.o.o. PULA

52100 Pula, Industrijska 17
52100 Pola, Via dell'industria 17
Tel. 052-534-944 Fax.052-534-804
E-mail: plinara@plinara.hr
OIB: 18436964560
Skupština Društva

PRILOG 1/4

Broj: S-52-8/2023
Pula, 13.06.2023. g.

Na temelju odredbi Zakona o trgovačkim društvima i članka 19. Društvenog ugovora Društva PLINARA d.o.o. (potpuni tekst od 09.06.2020.g.) Glavna Skupština Društva donijela je dana 13.06.2023. g. slijedeću

O D L U K U

1. Daje se razrješnica Nadzornom odboru Društva za 2022.g.
2. Ova Odluka stupa na snagu danom donošenja.

Predsjedavajući Skupštine
trgovačkog društva PLINARA d.o.o.

Denis Reloza

Dostaviti:

1. Članovima Društva
2. Članovima NO Društva
3. Pismohrana Društva

PLINARA d.o.o.
P U L A



PLINARA
d.o.o. PULA

52100 Pula, Industrijska 17
52100 Pola, Via dell'industria 17
Tel. 052-534-944 Fax.052-534-804
E-mail: plinara@plinara.hr
OIB: 18436964560
Skupština Društva

PRILOG, H⁹

Broj: S-52-7/23
Pula, 13.06.2023.g.

Na temelju odredbi Zakona o trgovačkim društvima i članka 19. Društvenog ugovora Društva PLINARA d.o.o. (potpuni tekst od 09.06.2020.g.) Glavna Skupština Društva donijela je dana 13.06.2023. g. slijedeću

ODLUKU

1. Daje se razrješnica Upravi-direktoru PLINARE d.o.o. Robertu Drandiću, OIB: 12140657893, Poreč - Parenzo, Massa Lombarda 5, za 2022. g.
2. Ova Odluka stupa na snagu danom donošenja.

Predsjedavajući Skupštine
trgovačkog društva PLINARA d.o.o.

Denis Peloza

Dostaviti:

1. Upravi Društva
2. Članovima Društva
3. Pismohrana Društva

PLINARA d.o.o.
PULA